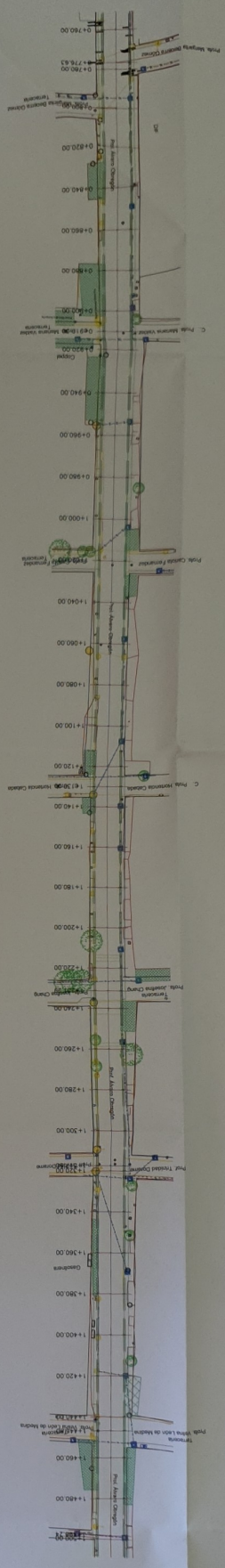
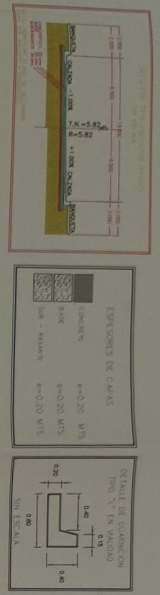


### CUADRO DE CONSTRUCCION DE EJE

ESTACION	NO. DE CARRILLO	DISTANCIA	VOLUMEN	CONCRETO
0+000.00	1	0.00	0.00	0.00
0+050.00	1	50.00	162.86	0.00
0+100.00	1	100.00	325.72	0.00
0+150.00	1	150.00	488.58	0.00
0+200.00	1	200.00	651.44	0.00
0+250.00	1	250.00	814.30	0.00
0+300.00	1	300.00	977.16	0.00
0+350.00	1	350.00	1140.02	0.00
0+400.00	1	400.00	1302.88	0.00
0+450.00	1	450.00	1465.74	0.00
0+500.00	1	500.00	1628.60	0.00
0+550.00	1	550.00	1791.46	0.00
0+600.00	1	600.00	1954.32	0.00
0+650.00	1	650.00	2117.18	0.00
0+700.00	1	700.00	2280.04	0.00
0+750.00	1	750.00	2442.90	0.00
0+800.00	1	800.00	2605.76	0.00
0+850.00	1	850.00	2768.62	0.00
0+900.00	1	900.00	2931.48	0.00
0+950.00	1	950.00	3094.34	0.00
1+000.00	1	1000.00	3257.20	0.00
1+050.00	1	1050.00	3420.06	0.00
1+100.00	1	1100.00	3582.92	0.00
1+150.00	1	1150.00	3745.78	0.00
1+200.00	1	1200.00	3908.64	0.00
1+250.00	1	1250.00	4071.50	0.00
1+300.00	1	1300.00	4234.36	0.00
1+350.00	1	1350.00	4397.22	0.00
1+400.00	1	1400.00	4560.08	0.00
1+450.00	1	1450.00	4722.94	0.00
1+500.00	1	1500.00	4885.80	0.00
1+550.00	1	1550.00	5048.66	0.00
1+600.00	1	1600.00	5211.52	0.00
1+650.00	1	1650.00	5374.38	0.00
1+700.00	1	1700.00	5537.24	0.00
1+750.00	1	1750.00	5700.10	0.00
1+800.00	1	1800.00	5862.96	0.00
1+850.00	1	1850.00	6025.82	0.00
1+900.00	1	1900.00	6188.68	0.00
1+950.00	1	1950.00	6351.54	0.00
2+000.00	1	2000.00	6514.40	0.00



ESTACION	ELEVACION		VOLUMEN	CONCRETO
	TERMINAL	COMIENZO		
0+000.00	65.98	65.98	0.00	0.00
0+050.00	65.98	65.98	162.86	0.00
0+100.00	65.98	65.98	325.72	0.00
0+150.00	65.98	65.98	488.58	0.00
0+200.00	65.98	65.98	651.44	0.00
0+250.00	65.98	65.98	814.30	0.00
0+300.00	65.98	65.98	977.16	0.00
0+350.00	65.98	65.98	1140.02	0.00
0+400.00	65.98	65.98	1302.88	0.00
0+450.00	65.98	65.98	1465.74	0.00
0+500.00	65.98	65.98	1628.60	0.00
0+550.00	65.98	65.98	1791.46	0.00
0+600.00	65.98	65.98	1954.32	0.00
0+650.00	65.98	65.98	2117.18	0.00
0+700.00	65.98	65.98	2280.04	0.00
0+750.00	65.98	65.98	2442.90	0.00
0+800.00	65.98	65.98	2605.76	0.00
0+850.00	65.98	65.98	2768.62	0.00
0+900.00	65.98	65.98	2931.48	0.00
0+950.00	65.98	65.98	3094.34	0.00
1+000.00	65.98	65.98	3257.20	0.00
1+050.00	65.98	65.98	3420.06	0.00
1+100.00	65.98	65.98	3582.92	0.00
1+150.00	65.98	65.98	3745.78	0.00
1+200.00	65.98	65.98	3908.64	0.00
1+250.00	65.98	65.98	4071.50	0.00
1+300.00	65.98	65.98	4234.36	0.00
1+350.00	65.98	65.98	4397.22	0.00
1+400.00	65.98	65.98	4560.08	0.00
1+450.00	65.98	65.98	4722.94	0.00
1+500.00	65.98	65.98	4885.80	0.00
1+550.00	65.98	65.98	5048.66	0.00
1+600.00	65.98	65.98	5211.52	0.00
1+650.00	65.98	65.98	5374.38	0.00
1+700.00	65.98	65.98	5537.24	0.00
1+750.00	65.98	65.98	5700.10	0.00
1+800.00	65.98	65.98	5862.96	0.00
1+850.00	65.98	65.98	6025.82	0.00
1+900.00	65.98	65.98	6188.68	0.00
1+950.00	65.98	65.98	6351.54	0.00
2+000.00	65.98	65.98	6514.40	0.00

**Observaciones**

**Modificaciones**

**Fecha:** MARCO DE 2022 **Paralelo:** UNICO

**Estado:** INICIADA


**Objeto:** CALLE ALVARO OBREGON

**Ubicación:** CDMX, TIERRA BLANCA, BARRIO CILACAN

**Proyecto:** PLANTA, PERFILES Y SECCIONES DE CONSTRUCCION

**Referencia:** KM 0+750 - KM 1+500

**Diseño:** DFTO VIAL DAD



**Gobierno del Estado de Sinaloa**


Secretaría de Obras Públicas

**Ing. RICARDO SOTO GARCIA**  
Director de Ingeniería y Proyectos

**Ing. RICARDO SOTO GARCIA**  
Autor de Proyecto

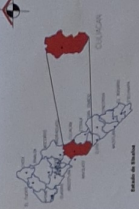


Gobierno del Estado de Sinaloa  
Secretaría de Obras Públicas



Secretaría de Obras Públicas

Localización



Fecha	Modificaciones

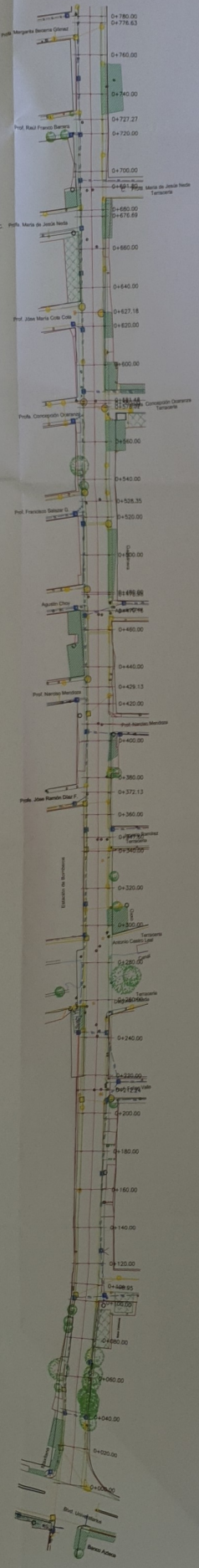
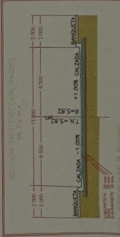

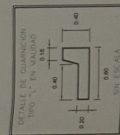
Observaciones	

Obra: CALLE ALVARO OBREGON  
Ubicación: TERESA BLANCA, 8 ENENOS, CULIACAN  
Comisión: PLANTA, PERFILES Y SECCIONES DE CONSTRUCCION  
Diseño: DISEÑO VULCAN  
Fecha: MARZO DE 2022

**CUADRO DE CONSTRUCCION DE EJE**

LADO	INIC	FIN	TUMBO	DISTANCIA	V	X	COORDENADAS
Derecho	0+000.00	0+050.00	0.0000	50.00	0.00	0.00	111.33
	0+050.00	0+100.00	0.0000	50.00	0.00	0.00	111.33
	0+100.00	0+150.00	0.0000	50.00	0.00	0.00	111.33
	0+150.00	0+200.00	0.0000	50.00	0.00	0.00	111.33
Izquierda	0+000.00	0+050.00	0.0000	50.00	0.00	0.00	111.33
	0+050.00	0+100.00	0.0000	50.00	0.00	0.00	111.33
	0+100.00	0+150.00	0.0000	50.00	0.00	0.00	111.33
	0+150.00	0+200.00	0.0000	50.00	0.00	0.00	111.33

LONGITUD = 1,500m



Estación	Altimetría (m)	Abscisa (m)	Superficie (m²)	Observaciones
0+000.00	111.33	0.00	0.00	
0+050.00	111.33	50.00	0.00	
0+100.00	111.33	100.00	0.00	
0+150.00	111.33	150.00	0.00	
0+200.00	111.33	200.00	0.00	
0+250.00	111.33	250.00	0.00	
0+300.00	111.33	300.00	0.00	
0+350.00	111.33	350.00	0.00	
0+400.00	111.33	400.00	0.00	
0+450.00	111.33	450.00	0.00	
0+500.00	111.33	500.00	0.00	
0+550.00	111.33	550.00	0.00	
0+600.00	111.33	600.00	0.00	
0+650.00	111.33	650.00	0.00	
0+700.00	111.33	700.00	0.00	
0+750.00	111.33	750.00	0.00	
0+800.00	111.33	800.00	0.00	
0+850.00	111.33	850.00	0.00	
0+900.00	111.33	900.00	0.00	
0+950.00	111.33	950.00	0.00	
1+000.00	111.33	1000.00	0.00	