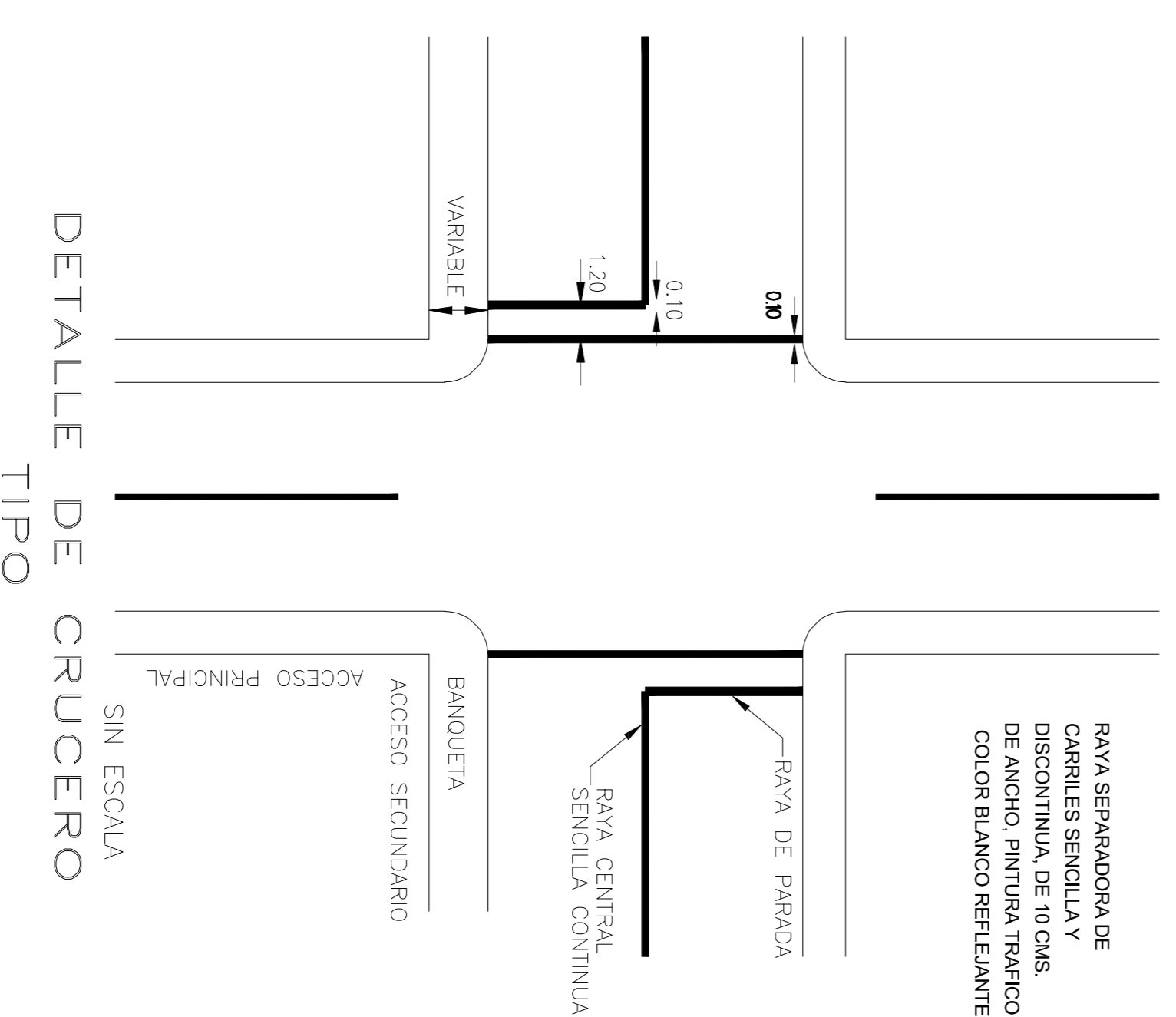
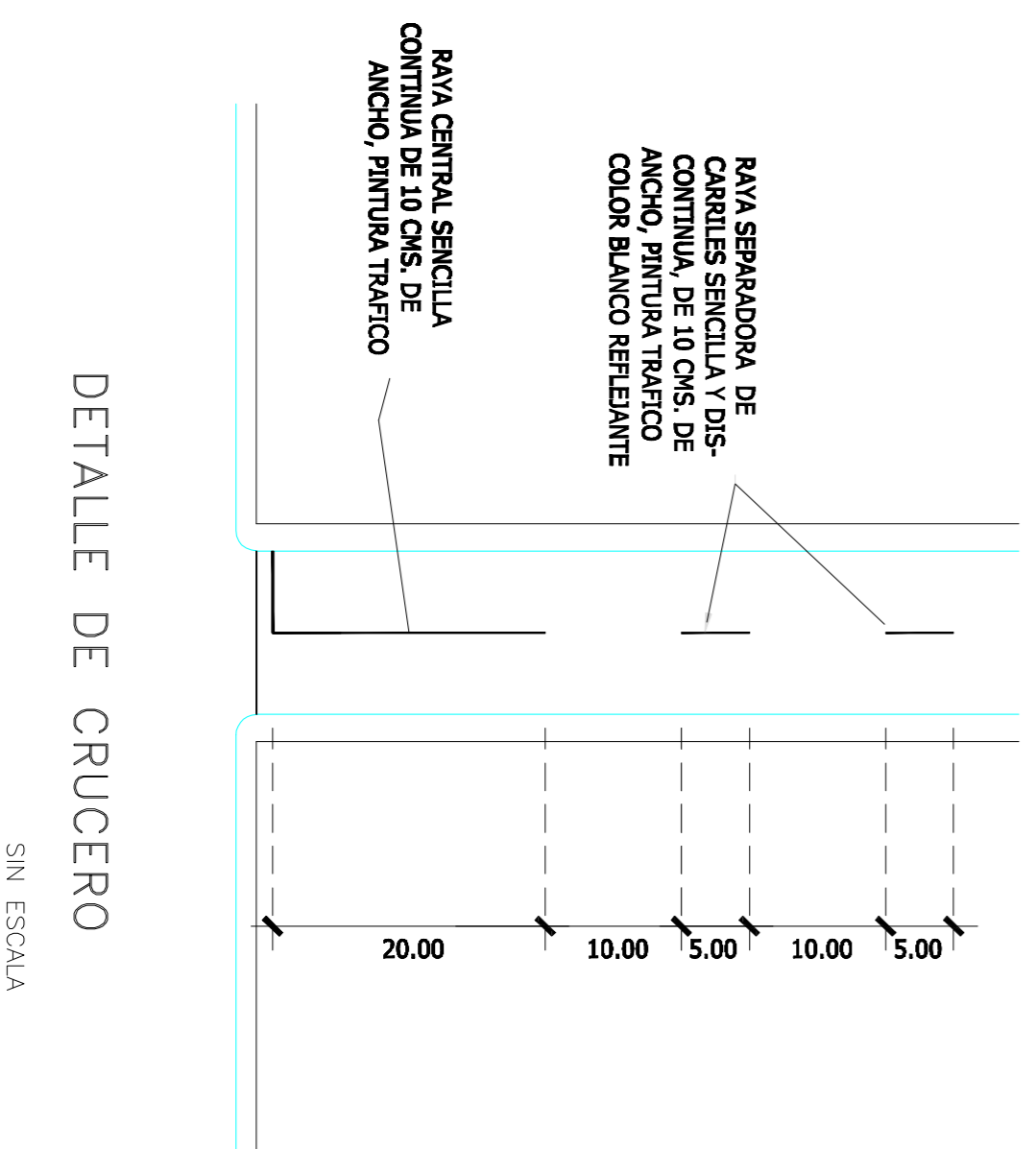
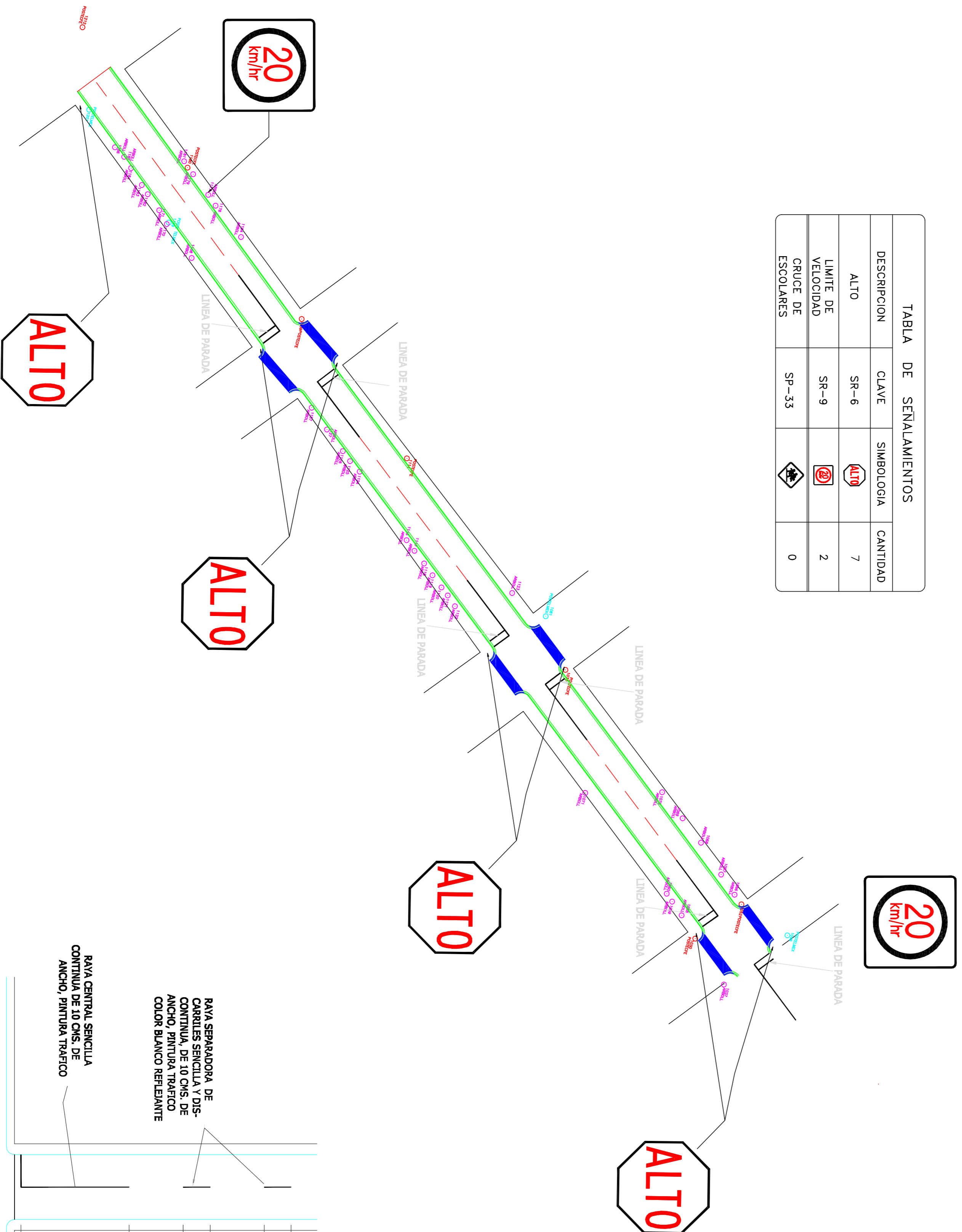



TABLA DE SEÑALAMIENTOS			
DESCRIPCION	CLAVE	SIMBOLOGIA	CANTIDAD
ALTO	SR-6		7
LIMITE DE VELOCIDAD	SR-9		2
CRUCE DE ESCOLARES	SP-33		0



ESPECIFICACIONES:

- SEÑALES PREVENTIVAS:**
- A) EL TABLERO SERA CUADRADO CON LAS ESQUINAS REDONDEADAS Y SE COLOCARAN CON UN ESPACIO DE 10 CM ENTRE EL TABLERO PARA LA CARPETA DEL SEÑAL DE 20 CM DE ANCHO. EL FONDO DEBE SER NEGRO.
 - B) LAS SEÑALES SE COLOCARAN ANTES DEL PUNTO QUE SE HACE DE SEÑALARA O EN EL PUNTO DEL FONDO DEBE SER NEGRO. SEGUN EL PATRON APROBADO POR EL MANUAL DE DISPOSITIVOS PARA EL CONTROL DEL TRANSITO EN CALLES Y CARRETERAS PREVENTIVAS.
 - A) EL TABLERO SERA CUADRADO CON LAS ESQUINAS REDONDEADAS EXCEPTO LAS DE "ALTO" Y "CEDA EL PASO". EL RADIO PARA REDONDEAR LAS ESQUINAS SERA DE 4 CM. EL FONDO DEBE SER NEGRO. EL TABLERO DE LA SEÑAL "ALTO" TENDRA FORMA OCTAGONAL. EL TABLERO DE LA SEÑAL "CEDA EL PASO" TENDRA LA FORMA DE UN TRIANGULO.
 - B) LAS SEÑALES SE COLOCARAN ANTES DEL PUNTO QUE SE HACE DE SEÑALARA A UNA DISTANCIA DE ACUERDO A LA VELOCIDAD DE PROYECTO ANTES DE EMPEZAR LA MANO PARA PASAR LA SEÑAL. EL RADIO PARA REDONDEAR LAS ESQUINAS SERA DE 4 CM. EL FONDO DEBE SER NEGRO. EL TABLERO DE LA SEÑAL "ALTO" TENDRA FORMA OCTAGONAL. EL TABLERO DE LA SEÑAL "CEDA EL PASO" TENDRA LA FORMA DE UN TRIANGULO.
 - C) LAS SEÑALES SE COLOCARAN ANTES DEL PUNTO QUE SE HACE DE SEÑALARA A UNA DISTANCIA DE ACUERDO A LA VELOCIDAD DE PROYECTO ANTES DE EMPEZAR LA MANO PARA PASAR LA SEÑAL. EL RADIO PARA REDONDEAR LAS ESQUINAS SERA DE 4 CM. EL FONDO DEBE SER NEGRO. EL TABLERO DE LA SEÑAL "ALTO" TENDRA FORMA OCTAGONAL. EL TABLERO DE LA SEÑAL "CEDA EL PASO" TENDRA LA FORMA DE UN TRIANGULO.
 - D) LAS SEÑALES SE COLOCARAN ANTES DEL PUNTO QUE SE HACE DE SEÑALARA A UNA DISTANCIA DE ACUERDO A LA VELOCIDAD DE PROYECTO ANTES DE EMPEZAR LA MANO PARA PASAR LA SEÑAL. EL RADIO PARA REDONDEAR LAS ESQUINAS SERA DE 4 CM. EL FONDO DEBE SER NEGRO. EL TABLERO DE LA SEÑAL "ALTO" TENDRA FORMA OCTAGONAL. EL TABLERO DE LA SEÑAL "CEDA EL PASO" TENDRA LA FORMA DE UN TRIANGULO.
- SEÑALES DE SEÑALAMIENTO:**
- A) LAS LINEAS DE PARADA SE COLOCARAN EN LOS ACCESOS DONDE EXISTA SEÑAL DE "ALTO" Y SERAN DE COLOR BLANCO REFLEJANTE (PINTURA TRAFICO).
 - B) LAS LINEAS DE PARADA SE COLOCARAN EN LOS ACCESOS DONDE EXISTA SEÑAL DE "ALTO" Y SERAN DE COLOR BLANCO REFLEJANTE (PINTURA TRAFICO).
 - C) LAS LINEAS DE PARADA SE COLOCARAN EN LOS ACCESOS DONDE EXISTA SEÑAL DE "ALTO" Y SERAN DE COLOR BLANCO REFLEJANTE (PINTURA TRAFICO).
 - D) LAS LINEAS DE PARADA SE COLOCARAN EN LOS ACCESOS DONDE EXISTA SEÑAL DE "ALTO" Y SERAN DE COLOR BLANCO REFLEJANTE (PINTURA TRAFICO).



DIRECCION DE OBRAS PUBLICAS

DEPARTAMENTO TECNICO

PROYECTO:
PAVIMENTACION DE AVENIDA MIGUEL HIDALGO

DIRECCION:
ANGOSTURA, ANGOSTURA SIMALOA

LOCALIZACION:

AUTORIZADO:
DIRECTOR DE OBRAS Y SERVICIOS PUBLICOS
ING. JESUS MIGUEL ANGLILO LOPEZ

REVISO:
DIRECTOR DE OBRAS
ING. LEOPOLDO ENRIQUETZ OCHOA



ELABORO:
CONTENIDO:
PLANTA DE SEÑALAMIENTO
KM 0+000-KM 0+309,00

FECHA:
JULIO DEL 2022
ESCALA:
SIN
FOLIO:
5-6