



JUNTA MUNICIPAL DE
AGUA POTABLE Y
ALCANTARILLADO
DE CULIACÁN

INVITACIÓN A CUANDO MENOS TRES PERSONAS:

AYTO-JAPAC-R33-2019-SC-003 I

OBRA: CONSTRUCCIÓN DE LÍNEA DE CONDUCCIÓN A LA COMUNIDAD LA ANONA, SIND. JESÚS MARÍA, CULIACÁN, SINALOA.

BASES

LA JUNTA MUNICIPAL DE AGUA POTABLE Y ALCANTARILLADO A TRAVÉS DE LA GERENCIA DE OBRAS, EN CUMPLIMIENTO A LOS ARTÍCULOS 134 DE LA CONSTITUCIÓN POLÍTICA DE LOS ESTADOS UNIDOS MEXICANOS, 155 DE LA CONSTITUCIÓN POLÍTICA DEL ESTADO DE SINALOA, Y DEMÁS DISPOSICIONES APLICABLES DE LA LEY DE OBRAS PÚBLICAS Y SERVICIOS RELACIONADOS CON LAS MISMAS DEL ESTADO DE SINALOA, CONVOCA A TODOS LOS INTERESADOS EN PARTICIPAR EN LA **INVITACIÓN A CUANDO MENOS TRES PERSONAS No. AYTO-JAPAC-R33-2019-SC-003 I**, REFERENTE A LA CONTRATACIÓN DE OBRA PÚBLICA SOBRE LA BASE DE PRECIOS UNITARIOS Y TIEMPO DETERMINADO CON EVALUACIÓN MEDIANTE EL MECANISMO DE PUNTOS Y PORCENTAJES PARA LA ASIGNACIÓN DE LOS TRABAJOS DE LA OBRA: **CONSTRUCCIÓN DE LÍNEA DE CONDUCCIÓN A LA COMUNIDAD LA ANONA, SIND. JESÚS MARÍA, CULIACÁN, SINALOA**, DE CONFORMIDAD CON LAS BASES, REQUISITOS DE PARTICIPACIÓN Y PROCEDIMIENTO SIGUIENTES:

DE LA OBTENCIÓN DE LA CONVOCATORIA A LA LICITACIÓN.

La presente convocatoria a la licitación estará disponible y a disposición de los interesados, para su consulta, en el Área de Contratación y Precios Unitarios de la convocante ubicada en Blvd. Prof. Rolando Arjona Amabilis 2571 Norte, Col. Desarrollo Urbanos Tres Ríos, de esta ciudad de Culiacán Rosales, Municipio de Culiacán, estado de Sinaloa, México.

DOCUMENTACIÓN ADICIONAL QUE DEBE PRESENTARSE CONJUNTAMENTE CON LAS PROPOSICIONES, EN SOBRE SEPARADO A SUS PROPUESTAS TÉCNICAS Y ECONÓMICAS.

Con fundamento en lo establecido por la Ley de Obras Públicas y Servicios Relacionados con las Mismas del Estado de Sinaloa, las personas físicas y morales que deseen participar en este procedimiento de contratación, deberán presentar sus proposiciones por escrito en un solo sobre cerrado, el que se acompañará con la documentación adicional.

Los licitantes que presenten sus proposiciones por escrito, deberán acompañar fuera o dentro del sobre que contenga sus proposiciones, los siguientes documentos:

DOCUMENTO ADICIONAL DA-1.- Original del escrito en el que señale domicilio y una dirección de correo electrónico en caso de contar con ella para oír y recibir todo tipo de notificaciones y documentos que deriven de los actos del procedimiento de licitación y, en su caso, del contrato de obra pública, mismo que servirá para practicar las notificaciones aún las de carácter personal, las que surtirán todos sus efectos legales mientras no señale otro distinto;

DOCUMENTO ADICIONAL DA-2.- Original del escrito mediante el cual declare bajo protesta de decir verdad que no se encuentra en alguno de los supuestos que establecen los artículos 72, Y en su caso el que contenga la manifestación a que se refiere la fracción XIV del Art. 61 de la ley de obras públicas y servicios relacionados con las mismas del Estado de Sinaloa.

(Se trate de servicios que tengan por objeto elaborar o concluir los estudios, planes o programas necesarios que permitan la realización de la licitación pública para la ejecución de las obras públicas asociadas a proyectos de infraestructura, siempre y cuando el precio de los mismos no sea mayor al cuatro por ciento del



JUNTA MUNICIPAL DE
AGUA POTABLE Y
ALCANTARILLADO
DE CULIACÁN

BASES

INVITACIÓN A CUANDO MENOS TRES PERSONAS:

AYTO-JAPAC-R33-2019-SC-003 I

OBRA: CONSTRUCCIÓN DE LÍNEA DE CONDUCCIÓN A LA COMUNIDAD LA ANONA, SIND. JESÚS MARÍA, CULIACÁN, SINALOA.

monto total del proyecto cuya ejecución se pretenda licitar, debiéndose adjudicar directamente el contrato respectivo.)

La falsedad en la manifestación a que se refiere esta fracción será sancionada en los términos de la Ley de Obras Públicas y Servicios Relacionados con las Mismas del Estado de Sinaloa.

En caso de omisión en la entrega del escrito a que se refiere esta fracción, o si de la información y documentación con que cuente la Secretaría de Transparencia y Rendición de Cuentas del Gobierno del Estado de Sinaloa se desprende que personas físicas o morales pretenden evadir los efectos de la inhabilitación, la Junta Municipal de Agua Potable y Alcantarillado de Culiacán se abstendrá de firmar el contrato correspondiente.

DOCUMENTO ADICIONAL DA-3.- Copia de su Registro Federal de Contribuyentes;

DOCUMENTO ADICIONAL DA-4.- Copia simple de la declaración fiscal (Declaración del Ejercicio Personas Morales o Físicas, del Impuesto Sobre la Renta debidamente presentada al Sistema de Administración Tributaria) o balance general auditado del licitante (debidamente dictaminado, por un contador público, conforme a las normas y procedimientos de auditoría, anexando copia de su cédula profesional) correspondiente al ejercicio fiscal inmediato anterior, con el que se acredite sus estados financieros requeridos por la Junta Municipal de Agua Potable y Alcantarillado de Culiacán; y Documento de opinión del cumplimiento de obligaciones fiscales emitido por el Sistema de Administración Tributaria (SAT), dicho documento deberá ser con fecha vigente.

DOCUMENTO ADICIONAL DA-5.- Copia simple por ambos lados de la identificación oficial vigente con fotografía, tratándose de personas físicas y en el caso de personas morales de la persona que firme la proposición;

DOCUMENTO ADICIONAL DA-6.- Original del escrito mediante el cual el representante legal de la persona moral manifieste que cuenta con facultades suficientes para comprometer a su representada, mismo que contendrá los datos y anexo siguientes:

- a. De la persona moral: Clave del Registro Federal de Contribuyentes, denominación o razón social, descripción del objeto social de la empresa; relación de los nombres de los accionistas, número y fecha de los testimonios de las escrituras públicas o pólizas en las que conste el acta constitutiva y, en su caso, sus reformas o modificaciones, señalando nombre, número y circunscripción del notario, corredor o fedatario público ante quien se hayan otorgado; asimismo, los datos de inscripción en el Registro Público de Comercio, en el caso de personas morales constituidas en territorio y conforme a las leyes de los Estados Unidos Mexicanos;
- b. Del representante: Nombre del apoderado; número y fecha de los instrumentos notariales de los que se desprendan las facultades para suscribir la proposición, señalando nombre, número y circunscripción del notario, corredor o fedatario público ante quien se hayan otorgado; y
- c. Copia simple de ambas caras de la identificación oficial vigente con fotografía del representante legal que otorga el poder y de quien lo recibe;

DOCUMENTO ADICIONAL DA-7.- Original del escrito que contenga la declaración de integridad, mediante la cual los licitantes manifiesten de que por sí mismos, o a través de interpósita persona, se abstendrán de adoptar conductas para que los servidores públicos de la Junta Municipal de Agua Potable y Alcantarillado de Culiacán, induzcan o alteren las evaluaciones de las proposiciones, el resultado del procedimiento de



JUNTA MUNICIPAL DE
AGUA POTABLE Y
ALCANTARILLADO
DE CULIACÁN

BASES

INVITACIÓN A CUANDO MENOS TRES PERSONAS:

AYTO-JAPAC-R33-2019-SC-003 I

OBRA: CONSTRUCCIÓN DE LÍNEA DE CONDUCCIÓN A LA COMUNIDAD LA ANONA, SIND. JESÚS MARÍA, CULIACÁN, SINALOA.

contratación y cualquier otro aspecto que les otorguen condiciones más ventajosas, con relación a los demás participantes Fracción XXXII del Artículo 45 de la Ley de Obras Públicas y Servicios Relacionados con las Mismas del Estado de Sinaloa.

DOCUMENTO ADICIONAL DA-8.- Original del escrito donde manifieste bajo protesta de decir verdad que es de nacionalidad mexicana,

DOCUMENTO ADICIONAL DA-9.- Manifestación escrita del licitante en la que indique tener o no alguna certificación relacionada con el objeto de la obra a contratar, en materia de calidad, seguridad o medio ambiente, emitida conforme a la ley federal sobre metrología y normalización o su equivalente en el extranjero, anexando copia de la(s) certificación(es); se deberá anexar copia del Registro del padrón de contratistas de JAPAC.

DOCUMENTO ADICIONAL DA-10.- En su caso original del convenio privado de agrupación de personas, físicas y/o morales, celebrado entre dos o más interesados para participar en la licitación, ratificadas las firmas ante notario, corredor o fedatario público.

Para los interesados que decidan agruparse para presentar una proposición, deberán acreditar los requisitos señalados en forma individual Tercer Párrafo del artículo 49 de la Ley de Obras Públicas y Servicio Relacionados con las Mismas del Estado de Sinaloa, además de incluir en el sobre que contenga su proposición el convenio privado protocolizado ante notario, corredor o fedatario público a que se refieren los artículos 49, quinto párrafo, de la Ley de Obras Públicas y Servicios Relacionados con las Mismas del Estado de Sinaloa, Presentar su capacidad financiera, las personas físicas y/o morales integrantes de la agrupación. En el acto de presentación y apertura de proposiciones el representante común deberá señalar que la proposición se presenta en forma conjunta, incluyendo el convenio en el sobre que contenga la proposición.

DOCUMENTOS CON LOS QUE SE ACREDITARÁ LA EXPERIENCIA Y CAPACIDAD TÉCNICA Y FINANCIERA REQUERIDA PARA PARTICIPAR EN ESTA LICITACIÓN.

Los licitantes deberán acreditar su experiencia y capacidad técnica y financiera de la forma siguiente:

Experiencia: Con la relación de los profesionales técnicos y administrativos al servicio del licitante, anexando el currículum de cada uno de los profesionales técnicos que serán responsables de la dirección, administración y ejecución de la obra, los que deberán tener experiencia en obras con características técnicas y magnitud similares. Para efectos de la Ley de Obras Públicas y Servicios Relacionados con las Mismas del Estado de Sinaloa, se considerará como mano de obra las actividades realizadas por especialistas, técnicos y administrativos nacionales, así como cualquier otra de naturaleza similar que se requiera para la ejecución de los trabajos realizada por personas de nacionalidad mexicana.

Experiencia y capacidad Técnica: Con los documentos que acrediten la ejecución de obras de la misma naturaleza, con la identificación de los trabajos realizados por el licitante y su personal, en los que sea comprobable su participación, anotando el nombre de la contratante, descripción de las obras, importes totales, importes ejercidos o por ejercer y las fechas de terminaciones, así como el historial de cumplimiento satisfactorio de contratos suscritos con dependencias o entidades, en el caso de haberlos celebrado;

Capacidad Financiera: Con base con la última declaración fiscal, correspondiente al ejercicio fiscal inmediato anterior, o bien con los últimos estados financieros auditados actualizados, con relaciones analíticas, estados de resultados, estado de variaciones en el capital contable, y estado de cambios en la



BASES

situación financiera, todos en papelera del Auditor, firmados por contador público independiente con registro en la Secretaría de Hacienda y Crédito Público (SHyCP), y por el apoderado o administrador de la empresa, debiendo anexar copia de la cédula profesional del Auditor y el registro de éste en la A.G.A.F.F. de la SHyCP;

En el caso de los interesados que decidan agruparse, para cumplir con la capacidad financiera requerida se podrán considerar en conjunto las correspondientes a cada una de las personas físicas y/o morales integrantes de la agrupación, tomando en consideración si la obligación es conjunta, solidaria y/o mancomunada.

1 GENERALIDADES DE LA OBRA.

1.1 ORIGEN DE LOS RECURSOS.

Para cubrir las erogaciones que se deriven del presente contrato el **H. AYUNTAMIENTO DE CULIACÁN**, firmó autorización del programa RAMO XXXIII, aprobó la inversión correspondiente a los trabajos objeto de este contrato en el **oficio de autorización No. SDS/FISM/AUT-0018/19**, de fecha 10 de Junio de 2019.

1.2 DESCRIPCIÓN GENERAL DE LA OBRA Y LUGAR EN DONDE SE LLEVARÁN A CABO LOS TRABAJOS.

La obra pública objeto de la licitación, consistirá en: **CONSTRUCCIÓN DE LÍNEA DE CONDUCCIÓN A LA COMUNIDAD LA ANONA, SIND. JESÚS MARÍA, CULIACÁN, SINALOA**, de conformidad con las especificaciones generales y particulares de construcción que la Convocante proporciona.

1.3 FECHAS ESTIMADAS DE INICIO Y TERMINACIÓN DE LA OBRA.

La fecha estimada para el inicio de la obra será el día **16 de Octubre del 2019** y la fecha probable de terminación el día **06 de Diciembre del 2019**.

1.4 PLAZO DE EJECUCIÓN DE LA OBRA.

El plazo de ejecución de la obra será de **52 (cincuenta y dos) días naturales**, contados a partir de la fecha de iniciación de la misma.

1.5 PROGRAMA GENERAL DE EJECUCIÓN DE LA OBRA.

Los licitantes elaborarán sus programas de ejecución considerando lo indicado en el punto 1.3 y con el plazo solicitado en el punto 1.4.

Dichos programas podrán ser presentados en los formatos que para tal efecto proporciona la Convocante o podrán ser reproducidos, cumpliendo con cada uno de los elementos requeridos en el punto 4.2.

1.6 VISITA AL SITIO O SITIOS DE EJECUCIÓN DE LA OBRA Y JUNTA(S) DE ACLARACIONES.

Las personas que deseen participar en la licitación, podrán visitar el sitio en los que se realizará la obra, siendo optativa para los interesados, para que, considerando las especificaciones y documentación relativa, inspeccionen el sitio, hagan las valoraciones de los elementos que se requieran, analicen el grado de dificultad de la obra a ejecutar y sus implicaciones de carácter técnico, y realicen las investigaciones que consideren necesarias sobre las condiciones locales, climatológicas o cualquier otra que pudiera afectar su ejecución.



JUNTA MUNICIPAL DE
AGUA POTABLE Y
ALCANTARILLADO
DE CULIACÁN

BASES

INVITACIÓN A CUANDO MENOS TRES PERSONAS:

AYTO-JAPAC-R33-2019-SC-003 I

OBRA: CONSTRUCCIÓN DE LÍNEA DE CONDUCCIÓN A LA COMUNIDAD LA ANONA, SIND. JESÚS MARÍA, CULIACÁN, SINALOA.

A quienes pretendan realizar la visita al lugar en que se realizará la obra con posterioridad a la fecha señalada para la visita, se les podrá permitir el acceso al lugar en que se llevará a cabo la obra, siempre que lo soliciten con anticipación, aunque no será obligatorio para la Convocante, designar a un técnico que guíe la visita.

En ningún caso, la Convocante asumirá responsabilidad, por las conclusiones que los licitantes obtengan al examinar el lugar y circunstancias antes señaladas, y en el caso de ser adjudicatario del contrato, el hecho de que no se hayan tomado en consideración las condiciones imperantes en el sitio de la obra no le releva de su obligación para ejecutarla y concluirla en la forma y términos convenidos.

Los licitantes deberán incluir en sus proposiciones un escrito en el que manifiesten bajo protesta de decir verdad que conocen el sitio de realización de la obra y sus condiciones ambientales, así como de haber considerado las modificaciones que, en su caso, se hayan efectuado a la convocatoria a la licitación, ya sean derivadas de la o las juntas de aclaraciones, de preguntas adicionales que se hayan efectuado con posterioridad a la junta o juntas de aclaraciones o de cualquier otra situación enmarcada en la normatividad aplicable por lo que no podrá invocar su desconocimiento o modificaciones al contrato por este motivo.

1.7 LUGAR DE REUNIÓN PARA LA VISITA AL SITIO O SITIOS DE REALIZACIÓN DE LA OBRA.

El lugar de reunión para la visita al sitio de la obra será en el lugar de la obra, el día **17 de Septiembre del 2019**, a las **09:00 horas** y serán atendidos por el Jefe de Supervisión o por el servidor público designado por la Convocante para llevarla a cabo.

1.8 JUNTA(S) DE ACLARACIONES:

La Junta de aclaraciones será llevada a cabo el día **19 de Septiembre de 2019**, a las **12:00 horas** en la Sala de Juntas 2da. planta de JAPAC Edificio Country; en caso de no asistir a ellas deberá pedir copia del acta de la misma, siendo optativa la asistencia a la reunión o las reuniones por parte de los interesados en participar en este procedimiento de contratación.

El acto será presidido por el servidor público designado, quién será asistido por un representante del área requirente de los trabajos, a fin de que se resuelvan en forma clara y precisa las dudas y planteamientos de los licitantes relacionados con los aspectos contenidos en la convocatoria.

Las personas que pretendan solicitar aclaraciones a los aspectos contenidos en la convocatoria, deberán presentar en la junta de aclaraciones un escrito en el que expresen su interés en participar en la licitación por sí o en representación de un tercero, considerándose como licitantes, y además, manifestarán en todos los casos, los datos generales del interesado y, en su caso, del representante legal, conteniendo además los siguientes datos:

- a. Del licitante: Registro Federal de Contribuyentes; nombre y domicilio, así como, en su caso, los de su apoderado o representante. Tratándose de personas morales, además se señalará la descripción del objeto social de la empresa, identificando los datos de las escrituras públicas y, de haberlas, sus reformas y modificaciones, con las que se acredita la existencia legal de las personas morales, así como el nombre de los socios, y
- b. Del representante legal del licitante: datos de las escrituras públicas en las que le fueron otorgadas las facultades de representación y su identificación oficial.

Si el escrito no se presenta, se permitirá el acceso a la junta de aclaraciones a la persona que lo solicite en calidad de observador, bajo la condición de registrar su asistencia y abstenerse de intervenir en cualquier forma en los mismos, de conformidad con lo dispuesto en la Ley, y su Reglamento.

Las solicitudes de aclaración que, en su caso, deseen formular los licitantes deberán plantearse de manera concisa y estar directamente relacionadas con los puntos contenidos en la convocatoria a la licitación. Cada



JUNTA MUNICIPAL DE
AGUA POTABLE Y
ALCANTARILLADO
DE CULIACÁN

BASES

INVITACIÓN A CUANDO MENOS TRES PERSONAS:

AYTO-JAPAC-R33-2019-SC-003 I

OBRA: CONSTRUCCIÓN DE LÍNEA DE CONDUCCIÓN A LA COMUNIDAD LA ANONA, SIND. JESÚS MARÍA, CULIACÁN, SINALOA.

solicitud de aclaración deberá indicar el numeral o punto específico con el cual se relaciona la pregunta o aspecto que se solicita aclarar; aquellas solicitudes de aclaración que no se presenten en la forma señalada podrán ser desechadas por la Convocante.

Las solicitudes de aclaración se presentarán por el licitante de manera personal en la junta de aclaraciones.

En la o las juntas de aclaraciones, el servidor público que presida el acto procederá a dar contestación a las solicitudes de aclaración referentes a cada numeral o punto de la convocatoria a la licitación mencionando el nombre del o los licitantes que las presentaron, debiendo constar todo ello en el acta que para tal efecto se levante y en la que deberán constar las preguntas de los licitantes y las respuestas a éstas, y en su caso, las adecuaciones y/o modificaciones a la convocatoria a la licitación para la elaboración y presentación de las proposiciones, indicando si es la última o habrá una posterior y que será firmada por los licitantes y los servidores públicos que intervengan, entregándoles copia de la misma a los licitantes que asistieren y para los ausentes, se pondrá a su disposición en las oficinas de la convocante. De proceder modificaciones a la convocatoria a la licitación, en ningún caso podrán consistir en la sustitución o variación sustancial de los trabajos convocados originalmente, o bien, en la adición de otros distintos.

Las solicitudes de aclaración que sean recibidas con posterioridad a la primera junta de aclaraciones, no serán contestadas por el servidor público que presidió la junta de aclaraciones por resultar extemporáneas, debiéndose integrar al expediente respectivo. En dicho supuesto, si el servidor público que presidió la junta de aclaraciones considera necesario citar a una ulterior junta, la Convocante tomará en cuenta dichas solicitudes para responderlas.

Al finalizar la o las junta(s) de aclaraciones, se fijará un ejemplar del acta en las oficinas de la Convocante, ubicadas en Blvd. Rolando Arjona Amábilis 2571 norte, Col. Desarrollo Urbano Tres Ríos, de esta Ciudad de Culiacán Rosales, Municipio de Culiacán, Estado de Sinaloa, México, dejándose constancia en el expediente de la licitación de la fecha, hora y lugar en que haya sido fijada el acta.

La inasistencia de algún Concursante a las juntas de aclaraciones no será motivo de descalificación, sin embargo, el contenido de las actas de las mismas será obligatorio para todos los Concursantes y constituirá una parte integrante de estas Bases, por lo que será bajo la estricta responsabilidad del Concursante obtener la minuta de la junta de aclaraciones correspondiente.

2 INFORMACIÓN, DOCUMENTACIÓN Y ANEXOS QUE FORMAN PARTE DE ESTA CONVOCATORIA A LA LICITACIÓN.

En esta convocatoria a la licitación se especifica la obra que se licita, el procedimiento para esta licitación y las condiciones contractuales, detallándose en los siguientes documentos:

- a. Documentos adicionales a presentarse junto con el sobre cerrado que contenga la proposición, con formatos de escritos (**Documentos adicionales DA-1 a DA-10**);
- b. Anexos técnicos (**PROPUESTA TECNICA PT-1 a PT-13**) y económicos (**PROPUESTA ECONOMICA PE-1 a PE-12**), con formatos de escritos y guías de llenado;
- c. Modelo de contrato a precios unitarios y tiempo determinado y de pólizas de fianzas;
- d. Proyectos arquitectónicos y de ingeniería, normas de calidad de los materiales y especificaciones generales y particulares de construcción, aplicables; y,
- e. Catálogo de conceptos.

Los licitantes deberán examinar todos los documentos adicionales, anexos técnicos y económicos y sus guías de llenado, formatos, condiciones y especificaciones que se incluyen en esta convocatoria a la



JUNTA MUNICIPAL DE
AGUA POTABLE Y
ALCANTARILLADO
DE CULIACÁN

BASES

INVITACIÓN A CUANDO MENOS TRES PERSONAS:

AYTO-JAPAC-R33-2019-SC-003 I

OBRA: CONSTRUCCIÓN DE LÍNEA DE CONDUCCIÓN A LA COMUNIDAD LA ANONA, SIND. JESÚS MARÍA, CULIACÁN, SINALOA.

licitación para que no incurran en alguno de los motivos señalados en el punto 5.3, donde se precisan las causas por las que puede ser desechada su proposición.

3 MODIFICACIONES DE LA CONVOCATORIA A LA LICITACIÓN.

De conformidad con la Ley, la Convocante podrá modificar el contenido de esta convocatoria a la licitación, a más tardar el 5to. día hábil previo al acto de presentación y apertura de proposiciones.

Las modificaciones que se generen en la(s) junta(s) de aclaraciones o con motivo de las solicitudes de aclaraciones a la convocatoria a la licitación que formulen los licitantes, serán de observancia obligatoria para los licitantes en la elaboración de sus proposiciones.

Cualquier modificación de la convocatoria a la licitación derivada del resultado de la o las juntas de aclaraciones, será considerada como parte integrante de la propia convocatoria a la licitación.

Las modificaciones que se hagan a esta convocatoria se harán del conocimiento de los licitantes exclusivamente a través de la página oficial de la dependencia y a través del Sistema Compra Net Sinaloa a más tardar el día hábil siguiente a aquél en que se efectúen.

4 PREPARACIÓN DE LA PROPOSICIÓN.

Los licitantes deberán entregar su proposición en el acto de presentación y apertura de proposiciones, mediante la entrega en un solo sobre cerrado que contendrá la Propuesta Técnica y la Propuesta Económica -igualmente cada una en sobres cerrados por separado-, claramente identificados en su parte exterior con la clave de la convocatoria a la licitación objeto de la obra y el nombre o razón social del licitante, y completamente cerrados.

La documentación distinta (legal) a la Propuesta Técnica y Económica podrá entregarse, a elección del licitante dentro o fuera del sobre.

Las proposiciones deberán ser firmadas autógrafamente por la persona facultada para ello en cada uno de los documentos que forman parte de la misma.

Los licitantes son los únicos responsables de que sus proposiciones sean entregadas en tiempo y forma en el acto de presentación y apertura de proposiciones. No será motivo de descalificación la falta de identificación o de acreditamiento de la representación de la persona que solamente entregue la proposición, pero sólo podrá participar durante el desarrollo del acto con el carácter de observador.

4.1 ENTREGA DE LAS PROPOSICIONES EN EL ACTO DE PRESENTACIÓN Y APERTURA DE PROPOSICIONES.

Para intervenir en el acto de presentación y apertura de proposiciones bastará que los licitantes presenten un escrito en el que su firmante manifieste, bajo protesta de decir verdad, que cuenta con facultades suficientes para comprometerse por sí o por su representada, sin que resulte necesario acreditar su personalidad jurídica (carta poder), anexando identificación oficial vigente por ambos lados, tanto de quien otorga como de quien recibe el poder.

4.2 FORMA DE PRESENTACIÓN DE LAS PROPOSICIONES.

Se hace del conocimiento que la Junta Municipal de Agua Potable y Alcantarillado de Culiacán no autoriza la presentación de propuestas a través de medios electrónicos ni que sean enviadas por servicio postal o de mensajería.



JUNTA MUNICIPAL DE
AGUA POTABLE Y
ALCANTARILLADO
DE CULIACÁN

BASES

INVITACIÓN A CUANDO MENOS TRES PERSONAS:

AYTO-JAPAC-R33-2019-SC-003 I

OBRA: CONSTRUCCIÓN DE LÍNEA DE CONDUCCIÓN A LA COMUNIDAD LA ANONA, SIND. JESÚS MARÍA, CULIACÁN, SINALOA.

Las proposiciones deberán presentarse por escrito y podrá integrarse en los formatos que para tal efecto se incluyen en esta convocatoria a la licitación, o reproducirlos siempre y cuando se respete el contenido y estructura de los mismos, sin tachaduras ni enmiendas.

Las proposiciones que los licitantes entreguen por escrito en el acto de presentación y apertura de proposiciones, deberán estar integradas en la forma siguiente:

4.2.1 REQUISITOS Y DOCUMENTACIÓN REQUERIDOS POR LA CONVOCANTE, QUE DEBEN CUMPLIR LAS PROPOSICIONES QUE PRESENTEN LOS LICITANTES, CONSISTENTES EN ANEXOS TÉCNICOS Y ECONÓMICOS, QUE SERÁN OBJETO DE EVALUACIÓN.

4.2.2 LOS ANEXOS TÉCNICOS DEBERÁN CONTENER LOS SIGUIENTES DOCUMENTOS CON LOS REQUISITOS QUE A CONTINUACIÓN SE INDICAN:

DOCUMENTO PT-1.- MANIFESTACIÓN ESCRITA DE CONOCER EL SITIO O SITIOS DE REALIZACIÓN DE LA OBRA Y SUS CONDICIONES AMBIENTALES; ESTAR CONFORME DE AJUSTARSE A LAS LEYES Y REGLAMENTOS APLICABLES; A LOS TÉRMINOS DE LA CONVOCATORIA DE ESTA LICITACIÓN, SUS ANEXOS Y LAS MODIFICACIONES QUE EN SU CASO SE HAYAN EFECTUADO; AL MODELO DEL CONTRATO Y DE LAS GARANTÍAS A OTORGARSE; LOS PROYECTOS ARQUITECTÓNICOS Y DE INGENIERÍA; EL HABER CONSIDERADO LAS NORMAS DE CALIDAD DE LOS MATERIALES Y LAS ESPECIFICACIONES GENERALES Y PARTICULARES DE CONSTRUCCIÓN QUE LA JUNTA MUNICIPAL DE AGUA POTABLE Y ALCANTARILLADO DE CULIACÁN. (ANEXAR BASES Y MODELO DE CONTRATO DEBIDAMENTE FIRMADOS EN SEÑAL DE ACEPTACIÓN, ASÍ COMO LAS CONSTANCIAS DE VISITA DE OBRA Y JUNTA DE ACLARACIONES).

DOCUMENTO PT-2.- DESCRIPCIÓN DE LA PLANEACIÓN INTEGRAL DEL LICITANTE PARA REALIZAR LOS TRABAJOS, INCLUYENDO EL PROCEDIMIENTO CONSTRUCTIVO DE EJECUCIÓN DE LOS TRABAJOS Y SISTEMA DE ASEGURAMIENTO DE CALIDAD QUE UTILIZARÁ EN LA OBRA, CONSIDERANDO, EN SU CASO, LAS RESTRICCIONES TÉCNICAS QUE PROCEDAN CONFORME A LOS PROYECTOS EJECUTIVOS QUE ESTABLEZCAN LAS DEPENDENCIAS Y ENTIDADES.

DOCUMENTO PT-3.- CURRÍCULUM DE CADA UNO DE LOS PROFESIONALES TÉCNICOS QUE SERÁN RESPONSABLES DE LA DIRECCIÓN, ADMINISTRACIÓN Y EJECUCIÓN DE LAS OBRAS, LOS QUE DEBERÁN TENER EXPERIENCIA EN OBRAS CON CARACTERÍSTICAS TÉCNICAS Y MAGNITUD SIMILARES. PARA EFECTOS DEL ÚLTIMO PÁRRAFO DEL ARTÍCULO 53 DE LA LEY DE OBRAS PÚBLICAS Y SERVICIOS RELACIONADOS CON LAS MISMAS DEL ESTADO DE SINALOA, SE CONSIDERARÁ COMO MANO DE OBRA LAS ACTIVIDADES REALIZADAS POR ESPECIALISTAS, TÉCNICOS Y ADMINISTRATIVOS NACIONALES, ASÍ COMO CUALQUIER OTRA DE NATURALEZA SIMILAR QUE SE REQUIERA PARA LA EJECUCIÓN DE LOS TRABAJOS REALIZADA POR PERSONAS DE NACIONALIDAD MEXICANA.

DOCUMENTO PT-4.- CONTRATOS, ACTAS DE FINIQUITO Y DE EXTINCIÓN DE DERECHOS Y OBLIGACIONES, QUE ACREDITEN LA EXPERIENCIA Y CAPACIDAD TÉCNICA EN OBRAS PÚBLICAS SIMILARES EN CUANTO A CARACTERÍSTICAS, COMPLEJIDAD Y MAGNITUD, CON LA IDENTIFICACIÓN DE LOS TRABAJOS REALIZADOS POR EL LICITANTE Y SU PERSONAL, EN LOS QUE SEA COMPROBABLE SU PARTICIPACIÓN, ANOTANDO EL NOMBRE DE LA CONTRATANTE, DESCRIPCIÓN DE LAS OBRAS, IMPORTES TOTALES, IMPORTES EJERCIDOS O POR EJERCER Y



JUNTA MUNICIPAL DE
AGUA POTABLE Y
ALCANTARILLADO
DE CULIACÁN

BASES

INVITACIÓN A CUANDO MENOS TRES PERSONAS:

AYTO-JAPAC-R33-2019-SC-003 I

OBRA: CONSTRUCCIÓN DE LÍNEA DE CONDUCCIÓN A LA COMUNIDAD LA ANONA, SIND. JESÚS MARÍA, CULIACÁN, SINALOA.

LAS FECHAS PREVISTAS DE TERMINACIONES, SEGÚN EL CASO, INDICANDO SI TUVO O NO AFECTACIÓN DE GARANTÍAS POR VICIOS OCULTOS O DE MALA CALIDAD DE TRABAJOS EJECUTADOS, DENTRO DE LOS DIEZ AÑOS PREVIOS A LA PUBLICACIÓN DE LA CONVOCATORIA. (ANEXAR ACTAS DE ENTREGA – RECEPCIÓN DE OBRA).

DOCUMENTO PT-5.- MANIFESTACIÓN ESCRITA EN LA QUE SEÑALE LA PARTE DE LA OBRA QUE SUBCONTRATARÁ, SOLO EN EL CASO DE HABERSE PREVISTO EN LA CONVOCATORIA A LA LICITACIÓN (MIPYMES), LA JUNTA MUNICIPAL DE AGUA POTABLE Y ALCANTARILLADO DE CULIACÁN PODRÁ SOLICITAR LA INFORMACIÓN NECESARIA QUE ACREDITE LA EXPERIENCIA Y CAPACIDAD TÉCNICA Y ECONÓMICA DE LAS PERSONAS QUE SUBCONTRATARÁN. O EN SU CASO, ESCRITO EN EL QUE LOS PARTICIPANTES MANIFIESTEN QUE SE COMPROMETEN A SUBCONTRATAR EL MAYOR NÚMERO DE MICRO, PEQUEÑAS O MEDIANAS EMPRESAS (MIPYMES), SEGÚN SEA EL CASO, PARA LA EJECUCIÓN DE LOS TRABAJOS. LA FALTA DE PRESENTACIÓN DE ESTE ESCRITO NO SERÁ CAUSA DE DESECHAMIENTO DE LA PROPOSICIÓN.

DOCUMENTO PT-6.- DOCUMENTOS QUE ACREDITEN LA CAPACIDAD FINANCIERA, COMO DECLARACIONES FISCALES Y/O ESTADOS FINANCIEROS DICTAMINADOS O AUDITADOS, LOS CUALES DEBERÁN INTEGRARSE AL MENOS POR LOS DOS ÚLTIMOS AÑOS ANTERIORES Y EL COMPARATIVO DE RAZONES FINANCIERAS BÁSICAS, SALVO EN EL CASO DE EMPRESAS DE NUEVA CREACIÓN, LAS CUALES DEBERÁN PRESENTAR LOS MÁS ACTUALIZADOS A LA FECHA DE PRESENTACIÓN DE PROPOSICIONES.

DOCUMENTO PT-7.- RELACIÓN DE MAQUINARIA Y EQUIPO DE CONSTRUCCIÓN, INDICANDO SI SON DE SU PROPIEDAD, ARRENDADOS CON O SIN OPCIÓN A COMPRA, SU UBICACIÓN FÍSICA, MODELO Y USOS ACTUALES, ASÍ COMO LA FECHA EN QUE SE DISPONDRÁ DE ESTOS INSUMOS EN EL SITIO DE LOS TRABAJOS CONFORME AL PROGRAMA PRESENTADO; TRATÁNDOSE DE MAQUINARIA O EQUIPO DE CONSTRUCCIÓN ARRENDADO, CON O SIN OPCIÓN A COMPRA, DEBERÁ PRESENTARSE CARTA COMPROMISO DE ARRENDAMIENTO Y DISPONIBILIDAD.

DOCUMENTO PT-8.- MANIFESTACIÓN ESCRITA DE QUE LOS PRECIOS CONSIGNADOS EN SU PROPOSICIÓN NO SE COTIZAN EN CONDICIONES DE PRÁCTICAS DESLEALES DE COMERCIO INTERNACIONAL EN SU MODALIDAD DE DISCRIMINACIÓN DE PRECIOS O DE SUBSIDIOS, CUANDO SE REQUIERA DE MATERIALES, MAQUINARIA Y EQUIPO DE INSTALACIÓN PERMANENTE DE ORIGEN EXTRANJERO DE LOS SEÑALADOS POR LA SECRETARÍA DE ECONOMÍA.

DOCUMENTO PT-9.- LISTADO DE INSUMOS QUE INTERVIENEN EN LA INTEGRACIÓN DE LA PROPOSICIÓN, CON LA DESCRIPCIÓN Y ESPECIFICACIONES TÉCNICAS DE CADA UNO DE ELLOS, INDICANDO LAS CANTIDADES A UTILIZAR Y SUS RESPECTIVAS UNIDADES DE MEDICIÓN, AGRUPADO POR: (SIN MONTOS)

- A. MATERIALES MÁS SIGNIFICATIVOS Y EQUIPO DE INSTALACIÓN PERMANENTE;
- B. MANO DE OBRA; Y
- C. MAQUINARIA Y EQUIPO DE CONSTRUCCIÓN.

DOCUMENTO PT-10.- PROGRAMA GENERAL DE EJECUCIÓN DE LOS TRABAJOS CONFORME AL CATÁLOGO DE CONCEPTOS CALENDARIZADO Y CUANTIFICADO DE ACUERDO A LOS PERIODOS DETERMINADOS POR LA JUNTA MUNICIPAL DE AGUA POTABLE Y ALCANTARILLADO DE CULIACÁN, DIVIDIDO EN PARTIDAS Y SUBPARTIDAS, DEL TOTAL DE LOS CONCEPTOS DE TRABAJO, UTILIZANDO PREFERENTEMENTE DIAGRAMAS DE BARRAS, O BIEN, REDES DE ACTIVIDADES CON



RUTA CRÍTICA Y EN SU CASO, CON FECHAS CRITICAS QUE REFLEJE EL PORCENTAJE DEL AVANCE EN LA EJECUCIÓN DE LOS TRABAJOS. (SIN MONTOS)

DOCUMENTO PT-11.- PROGRAMAS CALENDARIZADOS Y CUANTIFICADOS EN PARTIDAS Y SUBPARTIDAS DE UTILIZACIÓN, CONFORME A LOS PERIODOS DETERMINADOS POR LA JUNTA MUNICIPAL DE AGUA POTABLE Y ALCANTARILLADO DE CULIACÁN, PARA LOS SIGUIENTES RUBROS: (SIN MONTOS)

- A. MATERIALES Y EQUIPOS DE INSTALACIÓN PERMANENTE EXPRESADOS EN UNIDADES CONVENCIONALES Y VOLÚMENES REQUERIDOS;
- B. MANO DE OBRA;
- C. MAQUINARIA Y EQUIPO PARA CONSTRUCCIÓN, IDENTIFICANDO SU TIPO Y CARACTERÍSTICAS, Y
- D. UTILIZACIÓN DEL PERSONAL PROFESIONAL TÉCNICO, ADMINISTRATIVO Y DE SERVICIO ENCARGADO DE LA DIRECCIÓN, ADMINISTRACIÓN Y EJECUCIÓN DE LOS TRABAJOS.

DOCUMENTO PT-12.- ESCRITO DEL LICITANTE EN EL QUE MANIFIESTE, BAJO PROTESTA DE DECIR VERDAD, QUE CUMPLIRÁ CON EL PORCENTAJE REQUERIDO DE CONTENIDO NACIONAL DE LA OBRA Y QUE, A SU VEZ, LOS MATERIALES, MAQUINARIA Y EQUIPO DE INSTALACIÓN PERMANENTE, QUE INTEGREN EL CONTENIDO NACIONAL EXIGIDO DE LA OBRA, CUMPLIRÁN CON LO DISPUESTO POR LA REGLA 15, EN RELACIÓN CON LA REGLA 5, DE LAS "REGLAS PARA LA DETERMINACIÓN, ACREDITACIÓN Y VERIFICACIÓN DEL CONTENIDO NACIONAL DE LOS BIENES QUE SE OFERTAN Y ENTREGAN EN LOS PROCEDIMIENTOS DE CONTRATACIÓN, ASÍ COMO PARA LA APLICACIÓN DEL REQUISITO DE CONTENIDO NACIONAL EN LA CONTRATACIÓN DE OBRAS PÚBLICAS, QUE CELEBREN LAS DEPENDENCIAS Y ENTIDADES DE LA ADMINISTRACIÓN PÚBLICA FEDERAL", EXPEDIDAS POR LA SECRETARÍA DE ECONOMÍA.

DOCUMENTO PT-13.- EN SU CASO, ORIGINAL DEL ESCRITO EN EL QUE LOS PARTICIPANTES MANIFIESTEN QUE EN SU PLANTA LABORAL CUENTAN CUANDO MENOS CON UN 5% (CINCO POR CIENTO) DE PERSONAS CON DISCAPACIDAD, CUYAS ALTAS EN EL INSTITUTO MEXICANO DEL SEGURO SOCIAL, O SU EQUIVALENTE EN EL EXTRANJERO, SE HAYAN DADO CON 6 (SEIS) MESES DE ANTELACIÓN A LA FECHA PREVISTA PARA FIRMA DEL CONTRATO RESPECTIVO, OBLIGÁNDOSE A PRESENTAR EN ORIGINAL Y COPIA PARA COTEJO LAS ALTAS MENCIONADAS, A REQUERIMIENTO DE LA JUNTA MUNICIPAL DE AGUA POTABLE Y ALCANTARILLADO DE CULIACÁN, EN CASO DE EMPATE TÉCNICO. LA FALTA DE PRESENTACIÓN DE ESTE ESCRITO NO SERÁ CAUSA DE DESECHAMIENTO DE LA PROPOSICIÓN.

4.2.3 LOS ANEXOS ECONÓMICOS DEBERÁN CONTENER LOS SIGUIENTES DOCUMENTOS CON LOS REQUISITOS QUE A CONTINUACIÓN SE INDICAN:

DOCUMENTO PE-1.- LISTADO DE INSUMOS Y EXPLOSIÓN DE INSUMOS QUE INTERVIENEN EN LA INTEGRACIÓN DE LA PROPOSICIÓN, AGRUPADO POR LOS MATERIALES MÁS SIGNIFICATIVOS Y EQUIPO DE INSTALACIÓN PERMANENTE, MANO DE OBRA, MAQUINARIA Y EQUIPO DE CONSTRUCCIÓN, CON LA DESCRIPCIÓN Y ESPECIFICACIONES TÉCNICAS DE CADA UNO DE ELLOS, INDICANDO LAS CANTIDADES A UTILIZAR, SUS RESPECTIVAS UNIDADES DE MEDICIÓN Y SUS IMPORTES;

- A. MATERIALES MÁS SIGNIFICATIVOS Y EQUIPO DE INSTALACIÓN PERMANENTE.
- B. MANO DE OBRA.
- C. MAQUINARIA Y EQUIPO DE CONSTRUCCIÓN



JUNTA MUNICIPAL DE
AGUA POTABLE Y
ALCANTARILLADO
DE CULIACÁN

BASES

INVITACIÓN A CUANDO MENOS TRES PERSONAS:

AYTO-JAPAC-R33-2019-SC-003 I

OBRA: CONSTRUCCIÓN DE LÍNEA DE CONDUCCIÓN A LA COMUNIDAD LA ANONA, SIND. JESÚS MARÍA, CULIACÁN, SINALOA.

DOCUMENTO PE-2.- FACTOR DE SALARIO REAL.

- A. ANÁLISIS DEL FACTOR TP/TI
- B. TABLA DE CÁLCULO DEL FACTOR DE SALARIO REAL
- C. TABULADOR DE SALARIOS REALES DE MANO DE OBRA

DOCUMENTO PE-3.- ANÁLISIS, CÁLCULO E INTEGRACIÓN DE LOS COSTOS HORARIOS DE LA MAQUINARIA Y EQUIPO DE CONSTRUCCIÓN, DEBIENDO CONSIDERAR ÉSTOS PARA EFECTOS DE EVALUACIÓN, COSTOS Y RENDIMIENTOS DE MÁQUINAS Y EQUIPOS NUEVOS. (ANEXAR COPIA DEL INDICADOR ECONÓMICO Y CARTA MEMBRETADA DE INSTITUCIÓN FINANCIERA QUE AVALE LOS PUNTOS DE SOBRECOSTOS QUE GENERAN UNA TASA DE INTERÉS, A UTILIZAR, EN LA PROPUESTA).

DOCUMENTO PE-4.- ANÁLISIS, CÁLCULO E INTEGRACIÓN DE LOS COSTOS INDIRECTOS, IDENTIFICANDO LOS CORRESPONDIENTES A LOS DE ADMINISTRACIÓN DE OFICINAS DE CAMPO Y LOS DE OFICINAS CENTRALES.

DOCUMENTO PE-5.- ANÁLISIS, CÁLCULO E INTEGRACIÓN DEL COSTO POR FINANCIAMIENTO. (ANEXAR COPIA DEL INDICADOR ECONÓMICO Y CARTA MEMBRETADA DE INSTITUCIÓN FINANCIERA QUE AVALE LOS PUNTOS DE SOBRECOSTOS QUE GENERAN UNA TASA DE INTERÉS, A UTILIZAR, EN LA PROPUESTA).

DOCUMENTO PE-6.- CARGO POR UTILIDAD PROPUESTA POR EL LICITANTE.

DOCUMENTO PE-7.- CARGOS ADICIONALES: 3%, SOBRE EL PRECIO UNITARIO.

DOCUMENTO PE-8.- RELACIÓN Y ANÁLISIS DE LOS COSTOS UNITARIOS BÁSICOS DE LOS MATERIALES QUE SE REQUIERAN PARA LA EJECUCIÓN DE LOS TRABAJOS.

DOCUMENTO PE-9.- ANÁLISIS DEL TOTAL DE LOS PRECIOS UNITARIOS DE LOS CONCEPTOS DE TRABAJO, DETERMINADOS Y ESTRUCTURADOS CON COSTOS DIRECTOS, INDIRECTOS, DE FINANCIAMIENTO, CARGO POR UTILIDAD Y CARGOS ADICIONALES, DONDE SE INCLUIRÁN LOS MATERIALES A UTILIZAR CON SUS CORRESPONDIENTES CONSUMOS Y COSTOS, Y DE MANO DE OBRA, MAQUINARIA Y EQUIPO DE CONSTRUCCIÓN CON SUS CORRESPONDIENTES RENDIMIENTOS Y COSTOS.

DOCUMENTO PE-10.- PROGRAMA GENERAL DE EJECUCIÓN DE LOS TRABAJOS CONFORME AL CATÁLOGO DE CONCEPTOS CON SUS EROGACIONES, CALENDARIZADO Y CUANTIFICADO CONFORME A LOS PERÍODOS DETERMINADOS POR LA JUNTA MUNICIPAL DE AGUA POTABLE Y ALCANTARILLADO DE CULIACÁN, DIVIDIDO EN PARTIDAS Y SUBPARTIDAS, DEL TOTAL DE LOS CONCEPTOS DE TRABAJO, UTILIZANDO PREFERENTEMENTE DIAGRAMAS DE BARRAS EN SU CASO CON RUTAS O FECHAS CRÍTICAS, QUE REFLEJE EL PORCENTAJE DEL AVANCE EN LA EJECUCIÓN DE LOS TRABAJOS.

DOCUMENTO PE-11.- PROGRAMAS DE EROGACIONES A COSTO DIRECTO CALENDARIZADOS Y CUANTIFICADOS EN PARTIDAS Y SUBPARTIDAS DE SUMINISTRO O UTILIZACIÓN, CONFORME A LOS PERÍODOS DETERMINADOS POR LA JUNTA MUNICIPAL DE AGUA POTABLE Y ALCANTARILLADO DE CULIACÁN, PARA LOS SIGUIENTES RUBROS:

- A. MATERIALES Y EQUIPO DE INSTALACIÓN PERMANENTE EXPRESADOS EN UNIDADES CONVENCIONALES Y VOLÚMENES REQUERIDOS.



BASES

- B. MANO DE OBRA.
- C. MAQUINARIA Y EQUIPO DE CONSTRUCCIÓN, IDENTIFICANDO SU TIPO Y CARACTERÍSTICAS.
- D. UTILIZACIÓN DEL PERSONAL PROFESIONAL TÉCNICO, ADMINISTRATIVO Y DE SERVICIO ENCARGADO DE LA DIRECCIÓN, ADMINISTRACIÓN Y EJECUCIÓN DE LA OBRA.

DOCUMENTO PE-12.- CATÁLOGO DE CONCEPTOS, CONTENIENDO DESCRIPCIÓN, UNIDADES DE MEDICIÓN, CANTIDADES DE TRABAJO, PRECIOS UNITARIOS CON NÚMERO Y LETRA E IMPORTES POR PARTIDA, SUBPARTIDA, CONCEPTO Y DEL TOTAL DE LA PROPOSICIÓN. ESTE DOCUMENTO FORMARÁ EL PRESUPUESTO DE LA OBRA QUE SERVIRÁ PARA FORMALIZAR EL CONTRATO CORRESPONDIENTE.

4.3 IDIOMA EN EL QUE SE PRESENTARÁN LAS PROPOSICIONES Y DEMÁS DOCUMENTACIÓN REQUERIDA.

Las proposiciones, así como todos los documentos relacionados con las mismas y que se solicitan en esta convocatoria a la licitación, deberán presentarse en idioma ESPAÑOL.

4.4 MONEDA EN LA QUE DEBERÁN PRESENTARSE LAS PROPOSICIONES.

El tipo de moneda en la que deberán presentarse las proposiciones será en PESOS de los Estados Unidos Mexicanos.

4.5 ANTICIPOS.

Para la ejecución de la obra pública objeto del contrato, la Convocante otorgará un anticipo del 35%.

4.6 AJUSTE DE COSTOS. (NO APLICA)

Cuando durante la ejecución de los trabajos concurren circunstancias de orden económico no previstas en el contrato, que determinen un aumento o reducción de los costos de los trabajos aún no ejecutados conforme al programa pactado, dichos costos podrán ajustarse atendiendo al procedimiento de ajuste de costos acordado por las partes en el contrato, y de acuerdo por lo establecido en la Ley.

El ajuste de costos podrá llevarse a cabo mediante cualquiera de los siguientes procedimientos:

- I. La revisión de cada uno de los precios del contrato para obtener el ajuste;
- II. La revisión por grupo de precios, que multiplicados por sus correspondientes cantidades de trabajo por ejecutar, representen cuando menos el ochenta por ciento del importe total faltante del contrato; y,
- III. En el caso de trabajos en los que se tenga establecida la proporción en que intervienen los insumos en el total del costo directo de los mismos, el ajuste respectivo podrá determinarse mediante la actualización de los costos de los insumos que intervienen en dichas proporciones. En los procedimientos mencionados en el artículo anterior, la revisión para el ajuste de costos será efectuada por la Contratante a solicitud escrita del licitante, la que se deberá acompañar de la documentación comprobatoria necesaria, misma que deberá contener como mínimo lo siguiente:
 - I. Programa de ejecución pactado en el contrato o programa que se encuentre en vigor valorizado mensualmente, indicando lo faltante por ejecutar y lo ejecutado;
 - II. Relativos o índices, publicados en el Diario Oficial de la Federación;
 - III. Matrices de los precios unitarios de la obra pendiente de ejecutar, que consideren aplicación de los



BASES

INVITACIÓN A CUANDO MENOS TRES PERSONAS:

AYTO-JAPAC-R33-2019-SC-003 I

OBRA: CONSTRUCCIÓN DE LÍNEA DE CONDUCCIÓN A LA COMUNIDAD LA ANONA, SIND. JESÚS MARÍA, CULIACÁN, SINALOA.

relativos que correspondan a cada uno de los insumos que integran costo directo de cada precio unitario;

IV. Importe de la obra pendiente de ejecutar, una vez aplicados los relativos de actualización correspondientes;

V. Importe de la obra pendiente de ejecutar con precios unitarios de la licitación.

La aplicación de los procedimientos de ajuste de costos antes mencionados se sujetará a lo siguiente:

VI. Los ajustes se calcularán a partir de la fecha en que se haya producido el incremento o decremento en el costo de los insumos, respecto de los trabajos pendientes de ejecutar, conforme al programa de ejecución pactado en el contrato, o en caso de existir atraso no imputable al licitante con respecto al programa que se hubiere convenido. Cuando el atraso sea por causa imputable a la licitante, procederá el ajuste de costos exclusivamente para los trabajos pendientes de ejecutar conforme a dicho programa.

Para efectos de la revisión y ajuste de los costos, ésta procederá cuando sea igual o mayor al tres por ciento del costo del presupuesto del contrato; en este supuesto la fecha de origen de los precios será la misma en que se haya celebrado el contrato;

I. Los incrementos o decrementos de los costos de los insumos serán calculados con base en los índices de precios al productor y comercio exterior o actualización de costos de obras públicas que determine el Banco de México. Cuando los índices que requieran tanto el licitante como la Contratante, no se encuentren dentro de los publicados por el Banco de México, éstas procederán a calcularlos en conjunto con el licitante conforme a los precios que investiguen, por mercadeo directo o en publicaciones especializadas nacionales o internacionales considerando al menos tres fuentes distintas o utilizando los lineamientos y metodología que expida el Banco de México;

II. Los precios originales del contrato permanecerán fijos hasta la terminación de los trabajos contratados. El ajuste se aplicará a los costos directos, conservando constantes los porcentajes de indirectos y utilidad originales durante el ejercicio del contrato; el costo por financiamiento estará sujeto a las variaciones de la tasa de interés que el licitante haya considerado en su propuesta; y,

III. A los demás lineamientos que para tal efecto emita la Contraloría o demás autoridades que resulten competentes en el ámbito de sus aplicaciones.

4.7 CONDICIONES DE PAGO.

El licitante recibirá de la Convocante, el pago total en pesos de los Estados Unidos Mexicanos, que deba cubrirse por unidad de concepto de trabajos terminados, ejecutados conforme al proyecto, especificaciones generales y particulares de construcción y normas de calidad requeridas.

4.8 FORMA Y TÉRMINOS DE PAGO DE LOS TRABAJOS.

Los trabajos objeto del contrato, se pagarán conforme a lo establecido en el catálogo de conceptos, mediante la formulación de estimaciones sujetas al avance de los trabajos con base en las normas de calidad de los materiales y especificaciones de construcción, con la secuencia y tiempo previsto en el programa general de ejecución de los trabajos, que abarcarán un período no mayor a un mes calendario, las que serán presentadas por el licitante a la residencia de obra, acompañadas de la documentación que acredite su pago tales como números generadores, notas de bitácora, controles de calidad, pruebas de laboratorio y fotografías y análisis, cálculo e integración de los importes correspondientes a la estimación, según corresponda, de conformidad a las características, complejidad y magnitud de los trabajos conforme a criterio del área contratante. La residencia de obra deberá revisar y, en su caso, autorizar las estimaciones que serán pagadas a través de transferencia electrónica de fondos, en cuenta de cheques con clave bancaria



JUNTA MUNICIPAL DE
AGUA POTABLE Y
ALCANTARILLADO
DE CULIACÁN

BASES

INVITACIÓN A CUANDO MENOS TRES PERSONAS:

AYTO-JAPAC-R33-2019-SC-003 I

OBRA: CONSTRUCCIÓN DE LÍNEA DE CONDUCCIÓN A LA COMUNIDAD LA ANONA, SIND. JESÚS MARÍA, CULIACÁN, SINALOA.

estandarizada y aperturada en Institución Bancaria. Las diferencias técnicas o numéricas que no puedan ser autorizadas, se resolverán y, en su caso, se incorporarán en la siguiente estimación.

Los importes una vez analizados y calculados deberán considerar para su pago los derechos que, conforme al artículo 69 de la Ley de Hacienda (3% para la Secretaría de Transparencia y Rendición de Cuentas), procedan por la prestación del servicio de inspección, vigilancia y control de los trabajos que realiza la Secretaría de Transparencia y Rendición de Cuentas, así como los impuestos correspondientes y se retendrán de la estimación o estimaciones que se cubran al licitante.

El atraso que tenga lugar por la falta de pago de estimaciones no implicará retraso en el programa general de ejecución de los trabajos convenidos y, por tanto, no se considerará como causa de aplicación de penas convencionales ni como incumplimiento del contrato y causa de rescisión administrativa. Tal situación deberá documentarse y registrarse en la Bitácora.

Las estimaciones de trabajos ejecutados se formularan bajo la responsabilidad del licitante.

El retraso en el pago de estimaciones en que incurra la Convocante diferirá en igual plazo la fecha de terminación de los trabajos, circunstancia que deberá formalizarse, previa solicitud del licitante, a través del convenio respectivo. No procederá dicho diferimiento cuando el retraso en el pago derive de causas imputables al licitante.

El licitante será el único responsable de que las facturas que se presenten para su pago cumplan con los requisitos administrativos y fiscales.

El pago de las estimaciones no se considerará como la aceptación plena de los trabajos, ya que la Convocante tendrá el derecho de reclamar por trabajos faltantes o mal ejecutados y, en su caso, del pago en exceso que se haya efectuado.

El pago de los ajustes de costos directos y del costo por financiamiento se efectuará en las estimaciones de ajuste de costos siguientes al mes en que se haya autorizado el ajuste, aplicando al importe de las estimaciones el incremento desglosado correspondiente a los factores que se autoricen para cada tipo de ajuste, debiéndose aplicar los últimos que se tengan autorizados. Todos los factores de ajuste concedidos deberán acumularse entre ellos.

4.9 PROHIBICIÓN DE NEGOCIACIÓN.

Ninguna de las condiciones contenidas en esta convocatoria a la licitación, así como en las proposiciones presentadas por los licitantes, podrán ser negociadas, en cumplimiento a lo establecido en la Ley.

4.10 DESCUENTOS SOBRE EL IMPORTE DE LAS ESTIMACIONES POR PAGAR.

De las estimaciones que se le cubran al licitante, se le descontará el 3% del importe de cada estimación, para cumplir con lo dispuesto por el artículo 69 de la Ley de Hacienda, por concepto de derechos de inspección, vigilancia y control de obras y servicios que realiza la Secretaría de Transparencia y Rendición de Cuentas.

4.11 AGRUPACIONES DE PERSONAS FÍSICAS Y/O MORALES.

Dos o más personas, físicas y/o morales, podrán presentar conjuntamente su proposición, sin necesidad de constituir una sociedad, o nueva sociedad en el caso de personas morales, siempre que, para tales efectos, en la proposición y en el contrato se establezcan con precisión y a satisfacción de la Secretaría de



BASES

INVITACIÓN A CUANDO MENOS TRES PERSONAS:

AYTO-JAPAC-R33-2019-SC-003 I

OBRA: CONSTRUCCIÓN DE LÍNEA DE CONDUCCIÓN A LA COMUNIDAD LA ANONA, SIND. JESÚS MARIA, CULIACÁN, SINALOA.

Obras Públicas, la parte de los trabajos que cada persona se obligará a ejecutar, la forma en que serán presentadas a cobro las estimaciones, así como la manera en que se exigirá el cumplimiento de las obligaciones. En este supuesto la proposición deberá ser firmada por el representante común que para ese acto haya sido designado por el grupo de personas autógrafamente.

Cuando la proposición ganadora de la licitación haya sido presentada en forma conjunta, el contrato deberá ser firmado por el representante legal de cada una de las personas participantes en la proposición, a quienes se considerará, para efectos del procedimiento y del contrato, como responsables conjuntos, solidarios y mancomunados.

Lo anterior, sin perjuicio de que las personas que integran la proposición conjunta puedan constituirse en una nueva sociedad, para dar cumplimiento a las obligaciones previstas en el convenio de proposición conjunta, siempre y cuando se mantenga en la nueva sociedad las responsabilidades de dicho convenio.

Para la presentación de la proposición conjunta, se deberá celebrar entre el grupo de personas un convenio privado (convenio de asociación en participación), que cumpla como mínimo, con los siguientes requisitos:

- a. Nombre, domicilio y Registro Federal de Contribuyentes de las personas integrantes, señalando, en su caso, los datos de los instrumentos públicos con los que se acredita la existencia legal de las personas morales y, de haberlas, sus reformas y modificaciones así como el nombre de los socios que aparezcan en éstas;
- b. Nombre y domicilio de los representantes de cada una de las personas agrupadas señalando, en su caso, los datos de las escrituras públicas con las que acrediten las facultades de representación y deberá contar con facultades para otorgar poderes para formalizar el convenio para presentar proposición conjunta;
- c. Designación de un representante común, otorgándole poder amplio y suficiente para atender todo lo relacionado con la proposición y con el procedimiento de licitación pública;
- d. Descripción precisa y detallada (no porcentajes) de las partes objeto del contrato que corresponderá cumplir a cada persona integrante, así como la manera en que se exigirá el cumplimiento de las obligaciones;
- e. Señalamiento de un domicilio común para oír y recibir notificaciones, y
- f. Estipulación expresa en el sentido de que cada uno de los firmantes quedará obligado en forma conjunta, solidaria y mancomunada para comprometerse por cualquier responsabilidad derivada del contrato que se firme, de conformidad con lo ordenado.

En el acto de presentación y apertura de proposiciones, el representante común de la agrupación deberá señalar que la proposición se presenta en forma conjunta, incluyéndose el convenio privado mencionado anteriormente, con el sobre que contenga la proposición y, en caso de que a los licitantes que la hubieren presentado se les adjudique el contrato, dicho convenio formará parte del mismo como uno de sus anexos.

Para cumplir con la capacidad financiera requerida por la Convocante, se podrán considerar en conjunto las correspondientes a cada una de las personas físicas y/o morales integrantes de la agrupación.

En caso de que el convenio privado de referencia no reúna la totalidad de los requisitos exigidos, en los términos solicitados, se estará en la imposibilidad de evaluar la proposición para determinar la solvencia de la misma y por lo tanto será desechada por no cumplir con los requisitos establecidos en esta convocatoria a la licitación.

En el supuesto de que se adjudique el contrato a los licitantes que presentaron una proposición conjunta, el convenio indicado y las facultades del apoderado legal de la agrupación que formalizará el contrato respectivo, deberá escriturar ante Notario Público, salvo que el contrato sea firmado por todas las personas que integran la agrupación que formula la proposición conjunta o por sus representantes legales, quienes en lo individual deberán acreditar su respectiva personalidad, o por el apoderado legal de la nueva sociedad



que se constituya por las personas que integran la agrupación que formuló la proposición conjunta, antes de la fecha fijada para la firma del contrato, lo cual deberá comunicarse mediante escrito a la Convocante por dichas personas o por su apoderado legal, al momento de darse a conocer el fallo o a más tardar en las veinticuatro horas siguientes.

Quienes decidan agruparse presentaran en forma individual los documentos adicionales solicitados.

4.12 SUBCONTRATACIÓN DE LOS TRABAJOS.

No se permitirá la subcontratación de ninguna parte de la obra.

4.13 RELACIÓN DE MATERIALES Y EQUIPO DE INSTALACIÓN PERMANENTE QUE PROPORCIONARÁ LA CONVOCANTE.

Para la ejecución de la Obra, la Convocante no proporcionará materiales ni equipo de instalación permanente.

4.14 FIRMA DE LA PROPOSICIÓN.

El licitante o su representante legal deberán firmar autógrafamente cada uno de los documentos que forman parte de su proposición.

4.15 COMO INTEGRAR E IDENTIFICAR LA PROPOSICIÓN.

Los licitantes deberán integrar su proposición, en original y en la forma que previene el punto 4.2. Cada uno de los documentos que integren la proposición y aquéllos distintos a ésta, se deberán numerar de manera individual las propuestas técnica y económica, así como los demás documentos que entregue el licitante.

Una vez integrada deberá ser colocada en un solo sobre completamente cerrado -la técnica, la económica y adicionales cada documentación en su sobre correspondiente-, claramente identificados en su parte exterior, con el número de la convocatoria a la licitación, número de concurso, nombre de la obra y el nombre o la razón social del licitante.

5 DEL PROCEDIMIENTO DE LA LICITACIÓN.

Para facilitar el procedimiento de licitación, la Gerencia de obras de JAPAC podrá solicitar y efectuar revisiones preliminares a la documentación distinta a la proposición técnica y económica de acuerdo con lo establecido en la Ley y su Reglamento.

En todos los casos, se preferirá la especialidad, experiencia y capacidad técnica de los interesados, así como aquellos licitantes que tengan un historial de cumplimiento satisfactorio de los contratos sujetos a la Ley. De igual manera, este criterio será aplicable a los licitantes que presenten proposiciones conjuntas.

5.1 PRESENTACIÓN Y APERTURA DE LAS PROPOSICIONES.

Las proposiciones por escrito deberán presentarse a las **11:30 horas**, el día **30 de Septiembre del 2019**, en la Sala de juntas de la Convocante, ubicado en Blvd. Rolando Arjona Amábilis 2571 norte, Col. Desarrollo Urbano Tres Ríos, de esta Ciudad de Culiacán Rosales, Municipio de Culiacán, Estado de Sinaloa, México, donde se llevará a cabo el acto de presentación y apertura de proposiciones, bajo la presidencia del titular del área responsable de la contratación o por el servidor público que éste designe, quien será el único facultado para tomar todas las decisiones durante la realización del acto, en los términos de la Ley y su Reglamento. Los licitantes o sus representantes legales, quienes previamente deberán registrar su asistencia, al ser nombrados entregarán sus proposiciones en sobre cerrado.

Cada licitante, sea persona física o moral, o agrupación de personas, sólo podrán presentar una proposición y serán los únicos responsables de que sus proposiciones sean entregadas en tiempo y forma en el acto de presentación y apertura de proposiciones, por lo que no se recibirán proposiciones que se



presenten después de la fecha y hora establecida en esta convocatoria a la licitación. Una vez iniciado el acto de presentación y apertura de proposiciones, no se permitirá la entrada a ningún licitante ni observador, o cualquier servidor público ajeno al acto y las proposiciones ya presentadas no podrán ser retiradas o dejarse sin efecto por los licitantes.

Los licitantes, junto con el sobre cerrado que contenga sus proposiciones, deberán entregar copia simple por ambos lados de su identificación oficial vigente con fotografía, tratándose de personas físicas y, en el caso de personas morales, de la persona que firme la proposición.

El acto de presentación y apertura de proposiciones, se llevará a cabo conforme a lo siguiente:

- I. Se hace la presentación de invitados, se pasa lista de asistencia de licitantes, se reciben los sobres y se procederá, a dar apertura a las proposiciones presentadas por escrito en el propio acto.
- II. De entre los licitantes que hayan asistido, éstos elegirán a uno, que en forma conjunta con el servidor público de la Convocante designado para presidir el acto, rubricarán el anexo técnico T-10 Programa general de ejecución de los trabajos sin montos.
- III. Se revisará cuantitativamente la presentación de la documentación de la propuesta técnica y se levantará un listado por cada uno de los licitantes.
- IV. Con base en el Artículo 50 de la Ley de Obras Públicas y Servicios Relacionadas con las Mismas del Estado de Sinaloa, se señala la fecha y hora de la junta pública que celebrara el Comité Técnico Resolutivo de Obra Pública donde se analicen las propuestas de los licitantes.
- V. La Convocante procederá con el análisis cualitativo de las proposiciones aceptadas, de acuerdo a lo señalado en el punto 5.4 de esta convocatoria, dando a conocer el resultado a los licitantes en el fallo;
- VI. En junta pública, a la que podrán asistir libremente los licitantes que hubieren presentado proposiciones, se dará a conocer el fallo de la licitación, levantándose el acta correspondiente, entregándose copia del acta en la que conste el fallo a los licitantes que hayan asistido al acto.

Contra la resolución que contenga el fallo, procederá recurso de inconformidad, en los términos del artículo 111 de la Ley de Obras Públicas y Servicios relacionados con las mismas del Estado de Sinaloa.

5.2 LICITACIÓN DESIERTA.

La Convocante, declarará desierta la licitación cuando a su juicio la totalidad de las proposiciones presentadas por los licitantes no reúnan los requisitos de esta convocatoria a la licitación o sus precios de insumos no fueren aceptables; cuando ninguna persona obtenga la convocatoria, o cuando no se reciba alguna proposición en el acto de presentación y apertura de proposiciones, señalándose en el fallo las causas que lo motivaron.

Se considera que los precios de los insumos contenidos en las proposiciones no son aceptables cuando se propongan importes que sean notoriamente superiores a los que se desprendan de la investigación de mercado que se realice para la presupuestación de los trabajos, o bien, no siendo notoriamente superiores, rebasen el presupuesto elaborado de manera previa por parte de la Convocante y no sea factible pagarlos.

5.3 CAUSAS POR LAS QUE SERÁN DESECHADAS LAS PROPOSICIONES.

Se considerará como causas suficientes para desechar una proposición, cualquiera de los siguientes supuestos:



JUNTA MUNICIPAL DE
AGUA POTABLE Y
ALCANTARILLADO
DE CULIACÁN

INVITACIÓN A CUANDO MENOS TRES PERSONAS:

AYTO-JAPAC-R33-2019-SC-003 I

OBRA: CONSTRUCCIÓN DE LÍNEA DE CONDUCCIÓN A LA
COMUNIDAD LA ANONA, SIND. JESÚS MARÍA, CULIACÁN,
SINALOA.

BASES

1. El incumplimiento de alguno de los requisitos establecidos en las bases de la licitación, es decir, la falta de cualquier anexo o el llenado incompleto o incorrecto del mismo.
2. La comprobación de que algún proponente ha acordado con otro u otros elevar el costo de los trabajos, o cualquier otro acuerdo que tenga como fin obtener una ventaja sobre los demás proponentes.
3. Que algún proponente presente varias proposiciones bajo el mismo o diferentes nombres, ya sea por sí mismo o formando parte de cualquier Compañía o Asociación.
4. Que no haya presentado todos y cada uno de los precios unitarios de los conceptos de trabajo solicitados.
5. Que en la propuesta del CONTRATISTA figuren en cualquiera que sea su rubro los cargos por concepto de asociación en cámaras industriales o comerciales, aportación de los contratistas para la ejecución de obras o prestación de servicios de beneficio social y el Impuesto Sobre las Remuneraciones al Trabajo Personal prestado bajo la dirección o dependencia de un patrón, (ISR), o la aportación de 2 al millar correspondiente a la capacitación y adiestramiento que el contratista realiza a la Cámara Mexicana de la Industria de la Construcción.
6. Que el CONTRATISTA no acredite la experiencia y capacidad técnica requeridas en las presentes bases; o, al menos un año en materia de construcción en general.
7. La consignación de datos sobre costos, precios o montos en alguno de los documentos de la propuesta técnica.
8. Que la propuesta técnica no obtenga cuando menos 37.5 puntos de los 50 máximos que se pueden obtener en su evaluación.
9. Que la propuesta económica esté comprendida fuera del rango del presupuesto base de obra y el ochenta por ciento de dicho presupuesto.
10. Que cualquiera de los documentos o anexos entregados no estén debidamente firmados por el representante con firma autógrafa.
11. El presentar cualquiera de los anexos, con raspaduras o enmendaduras.
12. Que los licitantes no presente la maquinaria y equipo de construcción adecuados, suficiente y necesario, sea o no propio, para desarrollar los trabajos que se convocan.
13. Que la planeación integral propuesta por el licitante para el desarrollo y organización de los trabajos no sea congruente con las características, complejidad y magnitud de los mismos.
14. Que el programa de ejecución de los trabajos no sea factible de realizar dentro del plazo solicitado.
15. Que no hayan considerado los salarios, factores (cuotas IMSS), el costo de los materiales y demás insumos; todos estos vigentes en la zona.
16. Que el costo de la maquinaria no sea considerado como nueva y acorde a las condiciones de la obra.
17. Que para la integración de los análisis de precios se omitan insumos necesarios para la ejecución del concepto de obra y las consideraciones asentadas en la minuta de la junta de aclaraciones.



BASES

18. Que la propuesta contenga uno o más precios unitarios preponderantes considerados por la contratante fuera de mercado y que pongan en riesgo la realización de los trabajos.

La falta de información en los anexos de la proposición faculta a "LA JAPAC" sin responsabilidad y sin ninguna explicación, a descalificar al participante.

5.4 CRITERIOS PARA LA EVALUACIÓN DE LAS PROPOSICIONES MEDIANTE EL MECANISMO DE PUNTOS Y PORCENTAJES.

La Convocante a través del Comité Técnico Resolutivo de Obra, para hacer el estudio, análisis y evaluación de la solvencia de las proposiciones, se apegará a lo dispuesto en la Ley y su Reglamento, considerando que los recursos propuestos por el licitante sean los necesarios para ejecutar satisfactoriamente, conforme al programa general de ejecución de los trabajos, las cantidades de trabajo establecidas y que el análisis, calculo e integración de los precios unitarios sean acordes con las condiciones de costos vigentes en la zona o región donde se ejecuten los trabajos a efecto de que se tengan los elementos necesarios para determinar la solvencia de las condiciones legales, técnicas y económicas requeridas en esta convocatoria a la licitación.

Las proposiciones se evaluarán en dos formas, una cuantitativa, donde para la recepción de las mismas sólo bastará verificar la presentación de los documentos (apertura técnica), sin entrar a la revisión de su contenido, y otra cualitativa, donde se realizará el estudio detallado de las proposiciones presentadas, procediendo en primer término con la evaluación de las propuestas técnicas y 2do termino con la evaluación de las propuestas económicas, a efecto de que la Convocante a través del Comité Técnico Resolutivo tenga los elementos necesarios para determinar la solvencia de las condiciones legales, técnicas y económicas requeridas.

La Convocante a través del Comité Técnico Resolutivo sólo procederá a realizar la evaluación de las propuestas económicas, de aquéllas proposiciones cuya propuesta técnica resulte solvente por haber obtenido la puntuación o unidades porcentuales iguales o superiores al mínimo establecido en esta convocatoria para las propuestas técnicas.

Criterios claros y detallados para la evaluación de las propuestas y la adjudicación de los contratos: Para hacer la evaluación de las proposiciones y la adjudicación del contrato, se aplicará la modalidad de puntos y porcentajes, conforme a la matriz de los rubros y sub-rubros, para generar los puntos y porcentajes respectivos.

a. El comité técnico resolutivo de obra evaluará y verificará:

1. Que las propuestas incluyan la información, documentos y requisitos solicitados en las BASES DE LA LICITACIÓN, Las proposiciones se evaluarán en dos formas, una cuantitativa, donde para la recepción de las mismas sólo bastará verificar la presentación de los documentos, sin entrar a la revisión de su contenido, y otra cualitativa, donde se realizará el estudio detallado de las proposiciones presentadas, procediendo en primer término con la evaluación de las propuestas técnicas y posteriormente con la evaluación de las propuestas económicas, a efecto de que la Convocante tenga los elementos necesarios para determinar la solvencia de las condiciones legales, técnicas y económicas requeridas.

La Convocante sólo procederá a realizar la evaluación de las propuestas económicas, de aquéllas proposiciones cuya propuesta técnica resulte solvente por haber obtenido la puntuación o unidades porcentuales iguales o superiores al mínimo establecido en esta convocatoria para las propuestas técnicas.



BASES

- II. Que los recursos propuestos por el contratista sean los necesarios para ejecutar satisfactoriamente los trabajos, conforme al programa de ejecución.
 - III. Que las cantidades de trabajo establecidas; análisis, cálculo e integración de los precios sean acordes con las condiciones de costos vigentes en la zona o región donde se ejecuten los trabajos.
 - IV. El debido análisis, cálculo e integración de todos los precios unitarios, contemplados en el catálogo de conceptos.
 - V. El número de puntos y porcentajes obtenidos por cada uno de las propuestas.
 - VI. Para efectos de formular el dictamen respectivo, El Comité Técnico Resolutivo podrá realizar todas las gestiones, compulsas y requerimientos de información que estime pertinentes para verificar la veracidad de la información presentada.
- b. Una vez hecha la evaluación de las proposiciones, el contrato se adjudicará a la persona que, de entre los proponentes, reúna las condiciones legales, técnicas y económicas requeridas por LA CONVOCANTE y garantice satisfactoriamente el cumplimiento de las obligaciones respectivas.
 - c. Si resultare que dos o más proposiciones son solventes y por tanto satisfacen la totalidad de los requerimientos de LA CONVOCANTE, el contrato se adjudicará a quién presente la proposición cuyo puntaje sea el mayor.
 - d. En caso de empate, se procederá a realizar un sorteo, en los términos que defina LA CONVOCANTE.
 - e. El Comité Técnico Resolutivo de Obra emitirá un dictamen que servirá como fundamento para el fallo, en el que se hará constar el análisis de las proposiciones admitidas y se hará mención de las proposiciones desechadas.
 - f. Para el caso de las propuestas no favorecidas, se entregarán oficios emitidos por El Comité Técnico Resolutivo de Obra en que se comunica a los contratistas las razones o causas por las que no fue favorecida su propuesta.

Para la evaluación de las proposiciones técnicas, la Convocante asignará la puntuación o unidades porcentuales de conformidad con lo siguiente:

- A. La puntuación o unidades porcentuales a obtener en la propuesta técnica para ser considerada solvente y, por tanto, no ser desechada, será de cuando menos 37.5 de los 50 máximos que se pueden obtener en su evaluación.**

En la propuesta técnica los rubros a considerar serán:

- a) **Calidad en la obra.** Se refiere a las características relacionadas con las especificaciones técnicas propias de la obra y de los procedimientos para ejecutar la misma, además de aquellos aspectos que se consideren pertinentes incluir para garantizar mejores resultados. Dichas características serán las señaladas en la descripción detallada de la obra que se prevean en esta convocatoria, así como en los anexos técnicos que formen parte de la misma.

La acreditación sobre la certificación relacionada con el objeto de la obra a contratar en materia de calidad, seguridad o medio ambiente, se deberá realizar con los documentos emitidos conforme a la Ley Federal sobre Metrología y Normalización; en el caso de extranjeros, aceptándose normas equivalentes.



BASES

- b) **Capacidad del licitante.** Consiste en los recursos humanos y económicos con que cuente el licitante, que le permita ejecutar la obra en el tiempo requerido por la Convocante, así como otorgar garantías de funcionamiento, servicios de mantenimiento u operación o cualquier otro aspecto indispensable para que el licitante pueda cumplir con las obligaciones previstas en el contrato de obra pública.

Los recursos económicos del licitante se comprobarán con documentos que acrediten la capacidad financiera del licitante, tales como declaraciones fiscales, estados financieros dictaminados o no de los últimos dos ejercicios fiscales, o en caso de empresas de nueva creación, los más actualizados a la fecha de presentación de la proposición (**Anexo Técnico AT 6**).

En este rubro, se considerará lo dispuesto en el quinto párrafo del artículo 57 de la Ley, a efecto de otorgar puntuación o unidades porcentuales a personas con discapacidad (**Anexo Técnico AT 13**) o a empresas que cuenten con trabajadores con discapacidad. Asimismo, se considerará el otorgamiento de puntuación o unidades porcentuales a los licitantes que se comprometan a subcontratar a micro, pequeñas o medianas empresas (MIPYMES) de nacionalidad mexicana para la ejecución de los trabajos (**Anexo Técnico AT 5**).

- c) **Experiencia y especialidad del licitante.** En la experiencia se tomará en cuenta el tiempo en que el licitante ha ejecutado, para cualquier persona, obras de la misma naturaleza de la que es objeto en este procedimiento de contratación, sin que pueda solicitarse una experiencia superior a 10 (diez) años.

En la especialidad se valorará si las obras a que se refiere el párrafo anterior que ha venido ejecutando el licitante, corresponden a las características, complejidad y magnitud específicas y a los volúmenes y condiciones similares a las requeridas en esta licitación pública.

La acreditación de este rubro podrá realizarse con los contratos o cualquier otro documento que, a consideración de la Convocante, permita que el licitante compruebe que ha ejecutado obras en los términos señalados en los párrafos anteriores de este inciso. Para ello, es requisito indispensable que los licitantes presenten un mínimo de 5 contratos o documentos, que hayan suscrito o tengan adjudicados con anterioridad a la fecha de esta convocatoria a la licitación pública y un tiempo mínimo de experiencia de 3 años;

- d) **Cumplimiento de contratos.** Se medirá el desempeño o cumplimiento que ha tenido el licitante en la ejecución oportuna y adecuada de las obras de la misma naturaleza, objeto de este procedimiento de contratación, que hubieren sido contratadas por alguna dependencia, entidad o cualquier otra persona en un plazo que no podrá ser superior a 10 (diez) años.

Para acreditar este rubro, se requiere que los licitantes presenten los contratos relativos a las obras de la misma naturaleza ejecutadas con anterioridad, así como respecto de cada uno de ellos el documento en el que conste la cancelación de la garantía de cumplimiento respectiva, la manifestación expresa de la contratante sobre el cumplimiento total de las obligaciones contractuales, el acta de extinción de derechos y obligaciones o cualquier otro documento con el que se corrobore dicho cumplimiento.

En razón de solicitarse un tiempo mínimo de experiencia de los licitantes de 3 años, se requiere la acreditación del cumplimiento con los contratos suscritos sobre obras de la misma naturaleza objeto del procedimiento de contratación. El número de contratos que los licitantes deben presentar para el periodo determinado con anterioridad, será de por lo menos un contrato por cada año de experiencia establecido o bien un contrato plurianual que cubra el periodo solicitado.

Los contratos cumplidos podrán ser los correspondientes a los presentados por el licitante para acreditar el rubro señalado en el inciso c) de esta fracción;



BASES

- e) **Contenido nacional.** Consiste en valorar el grado de contenido nacional de la obra en cuanto a la incorporación de materiales, componentes prefabricados, maquinaria y equipo de instalación permanente nacionales, así como el porcentaje de mano de obra nacional que se incluya para la ejecución de los trabajos, considerando dentro de ésta a los especialistas, técnicos y administrativos.

A efecto de acreditar este rubro, el licitante deberá presentar un análisis que contenga los materiales, maquinaria y equipo nacional a utilizar y el porcentaje que representa con respecto del valor de los trabajos a ejecutar, así como el porcentaje de mano de obra nacional que utilizará para ejecutar los mismos, y

- B. El total de puntuación o unidades porcentuales de la propuesta económica, deberá tener un valor numérico máximo de 50.**

En la propuesta económica los rubros a considerar serán:

- a) **Precio.** Para evaluar este rubro, se excluirá del precio ofertado por el licitante el Impuesto al Valor Agregado y sólo se considerará el precio neto propuesto.

El total de puntuación o unidades porcentuales para el presente rubro será de 50. La propuesta económica que resulte ser la más baja de las técnicamente aceptadas, deberá asignársele la puntuación máxima que corresponda.

Para llevar a cabo la evaluación de la propuesta económica, se verificará que el análisis, cálculo e integración de los precios cumplan con la condición de pago establecida en esta convocatoria en términos del artículo 45 de la Ley. En caso de incumplimiento en la integración de los precios, que no pueda subsanarse mediante requerimiento de aclaraciones, documentación o información al licitante en términos del artículo 38 cuarto párrafo de la Ley, y que no impliquen una causal de desechamiento prevista en esta convocatoria a la licitación pública, la Convocante se abstendrá de otorgar puntuación o unidades porcentuales en este rubro, por no contar con los elementos suficientes para verificar el precio ofertado.

Para determinar la puntuación o unidades porcentuales que correspondan al precio ofertado por cada licitante, se aplicará la siguiente fórmula:

$$PPAj = 50(PSPMB/PPj) \quad \text{Para toda } j = 1, 2, \dots, n$$

Dónde:

PPAj = Puntuación o unidades porcentuales a Asignar a la proposición "j" por el precio ofertado;

PSPMB = Proposición Solvente cuyo Precio es el Más Bajo;

PPj = Precio de la Proposición "j", y

El subíndice "j" representa a las demás proposiciones determinadas como solventes como resultado de la evaluación, y

- C.- Para calcular el resultado final de la puntuación o unidades porcentuales que obtuvo cada proposición, se aplicará la siguiente fórmula:**

$$PTj = TPT + TPE \quad \text{Para toda } j = 1, 2, \dots, n$$

Dónde:



PTj = Puntuación o unidades porcentuales Totales de la proposición;

TPT = Total de Puntuación o unidades porcentuales asignadas a la propuesta Técnica;

TPE = Total de Puntuación o unidades porcentuales asignadas a la propuesta Económica, y

El subíndice "j" representa a las demás proposiciones determinadas como solventes como resultado de la evaluación, y

- C. La proposición solvente más conveniente para la ejecución de la obra, será aquella que reúna la mayor puntuación o unidades porcentuales conforme a lo dispuesto en el numeral sexto de los "LINEAMIENTOS PARA LA APLICACIÓN DEL CRITERIO DE EVALUACIÓN DE PROPOSICIONES A TRAVÉS DEL MECANISMO DE PUNTOS O PORCENTAJES EN LOS PROCEDIMIENTOS DE CONTRATACIÓN", en materia de contratación de obras públicas, publicado en el Periódico Oficial El Estado de Sinaloa de fecha 10 de abril de 2017.

5.5 CRITERIOS PARA LA ADJUDICACIÓN DEL CONTRATO MEDIANTE EL MECANISMO DE PUNTOS Y PORCENTAJES.

Una vez hecha la evaluación de las proposiciones y de conformidad con lo dispuesto por la Ley, el contrato se adjudicará de entre los licitantes, a aquél cuya proposición resulte solvente porque reúne, conforme a los criterios de evaluación establecidos en esta convocatoria a la licitación, de conformidad con la Ley y su Reglamento, las condiciones legales, técnicas y económicas requeridas por la Convocante, que haya obtenido el mayor puntaje o porcentaje y garantice satisfactoriamente el cumplimiento de las obligaciones respectivas.

Si resultare que dos o más proposiciones son solventes porque satisfacen la totalidad de los requerimientos solicitados por la Convocante y obtuvieren el mismo puntaje o unidades porcentuales, el contrato se adjudicará a quien presente la proposición que asegure las mejores condiciones disponibles de contratación en cuanto a precio, calidad, financiamiento, oportunidad y demás circunstancias pertinentes, de conformidad con la Ley.

Si no fuere factible resolver el empate en los términos del citado artículo, la adjudicación del contrato se efectuará en favor del licitante que resulte ganador del sorteo manual por insaculación que realice la Convocante en el propio acto de fallo, el cual consistirá en depositar en una urna transparente los boletos con el nombre de cada licitante empatado, de la que se extraerá en primer lugar el boleto del licitante ganador y, posteriormente, los demás boletos de los licitantes que resultaron empatados, con lo que se determinarán los subsecuentes lugares que ocuparán tales proposiciones, en cumplimiento con lo dispuesto por la Ley.

Las proposiciones desechadas en este procedimiento de contratación, podrán ser devueltas a los licitantes que lo soliciten, una vez transcurridos 15 días hábiles contados a partir de la fecha en que se dé a conocer el fallo respectivo, salvo que exista alguna inconformidad en trámite, en cuyo caso las proposiciones deberán conservarse hasta la total conclusión de la inconformidad e instancias subsecuentes; agotados dichos términos la Convocante podrá proceder a su devolución o destrucción, de conformidad con la Ley.

6 DEL CONTRATO

6.1 MODELO DEL CONTRATO.

El modelo de contrato, que se anexa a esta convocatoria a la licitación, es emitido con apego a lo previsto por la Ley y su Reglamento, así como en la demás normatividad aplicable vigente.

MODELO DE CONTRATO

CONTRATO DE OBRA PÚBLICA N°. -----

CONTRATO DE OBRA PÚBLICA A PRECIOS UNITARIOS Y TIEMPO DETERMINADO, QUE CELEBRAN POR UNA PARTE H. AYUNTAMIENTO DE CULIACÁN, POR CONDUCTO DE LA JUNTA MUNICIPAL DE AGUA POTABLE Y ALCANTARILLADO DE CULIACÁN, REPRESENTADA POR EL ING. JESÚS HIGUERA LAURA, EN SU CARÁCTER DE GERENTE GENERAL, Y POR LA OTRA PARTE LA EMPRESA DENOMINADA -----, REPRESENTADO EN ESTE ACTO POR EL -----, EN SU CARÁCTER DE REPRESENTANTE LEGAL, A QUIENES EN LO SUCESIVO SE DENOMINARÁN LA "JUNTA" Y EL "CONTRATISTA", RESPECTIVAMENTE; DE ACUERDO CON LAS SIGUIENTES;

DECLARACIONES:

I.- LA "JUNTA" DECLARA QUE:

I.1.- ES UN ORGANISMO PÚBLICO DESCENTRALIZADO DE LA ADMINISTRACIÓN MUNICIPAL, CON PERSONALIDAD JURÍDICA Y PATRIMONIO PROPIO, QUE LE COMPETE EL EJERCICIO DE LA ADMINISTRACIÓN, OPERACIÓN, MANTENIMIENTO, AMPLIACIÓN Y MEJORAMIENTO DE LOS SISTEMAS Y SERVICIOS DE AGUA POTABLE Y ALCANTARILLADO DE LOS CENTROS POBLADOS Y DEL ESTADO CON LAS FACULTADES Y LIMITACIONES ESTABLECIDAS EN EL ARTÍCULO 16, FRACCIÓN IV Y XIV DE LA LEY DE AGUA POTABLE Y ALCANTARILLADO DEL ESTADO DE SINALOA.

I.2.- QUE DE CONFORMIDAD CON LO DISPUESTO POR EL ARTÍCULO 18 DE LA LEY DE AGUA POTABLE Y ALCANTARILLADO DEL ESTADO DE SINALOA, EL GERENTE GENERAL DE LA JUNTA ES SU REPRESENTANTE LEGAL, LO QUE LO FACULTA PARA SUSCRIBIR EL PRESENTE INSTRUMENTO, COMO LO JUSTIFICA CON ESCRITURA PÚBLICA NÚMERO -----, NOTARIO

PÚBLICO NÚMERO 142, EN EL ESTADO DE SINALOA.

I.3.- SEÑALA COMO DOMICILIO PARA EFECTOS DE ESTE CONTRATO, EL UBICADO EN BLVD. ROLANDO ARJONA AMÁBILIS No. 2571 NTE COL. DESARROLLO URBANO TRES RÍOS, EN LA CIUDAD DE CULIACÁN ROSALES, ESTADO DE SINALOA.

I.4.- PARA CUBRIR LAS EROGACIONES QUE SE DERIVEN DEL PRESENTE CONTRATO, EL H. AYUNTAMIENTO DE CULIACÁN EXPIDIÓ AUTORIZACIÓN DE INVERSIÓN N° ----- DE FECHA --- DE ----- DE 20--, DEL PROGRAMA -----

I.5.- LA ADJUDICACIÓN DEL PRESENTE CONTRATO SE REALIZÓ MEDIANTE CONVOCATORIA PÚBLICA No. -----, LICITACIÓN No. -----, PARA LLEVAR A CABO LA OBRA CONSISTENTE EN: -----

-----; A LA QUE SE DESTINA PARTE DE LA INVERSIÓN AUTORIZADA QUE SE MENCIONA EN LA DECLARACIÓN INMEDIATA ANTERIOR, DE ACUERDO CON LOS ACTOS RELATIVOS A LA LICITACIÓN CORRESPONDIENTE, PARA LO CUAL SE CELEBRARON: EL ACTO DE APERTURA DE PROPUESTAS TÉCNICAS Y ECONÓMICAS LOS DÍAS -- DE ----- Y -- DE ----- DEL 20-- RESPECTIVAMENTE Y EL ACTO DE FALLO DONDE LA "JUNTA" HIZO SABER SU RESOLUCIÓN FINAL EL DÍA -- DE ----- DE 20--, ACTO EN EL CUÁL SE OTORGÓ A EL "CONTRATISTA" EL PRESENTE CONTRATO PARA LA REALIZACIÓN DE LOS TRABAJOS OBJETO DEL MISMO.

II.- EL "CONTRATISTA" DECLARA QUE:

II.1.- ACREDITA LA EXISTENCIA DE SU SOCIEDAD Y REPRESENTACIÓN, CON ESCRITURA PÚBLICA No. ----- VOLUMEN ----- DE FECHA --- DE ----- DE ----- PASADA POR LA FE DEL NOTARIO PÚBLICO No. -- LIC. -----, DE ESTA CIUDAD DE CULIACÁN, SIN; INSCRITO EN EL REGISTRO PÚBLICO DE LA PROPIEDAD Y EL COMERCIO CON FOLIO No -- DEL LIBRO --, CON FECHA -- DE ----- DE ----, DE ESTA CIUDAD.

----- ACREDITA SU PERSONALIDAD COMO REPRESENTANTE LEGAL, CON EL TESTIMONIO DE LA ESCRITURA PÚBLICA No. ----- VOLUMEN ----- DE FECHA --- DE ----- DE ----, OTORGADA POR LA FE DEL NOTARIO PÚBLICO No. --

----- DE ESTA CIUDAD DE CULIACÁN, SIN; INSCRITO EN EL REGISTRO PUBLICO DE LA PROPIEDAD Y EL COMERCIO CON EL NO. -- LIBRO ---, CON FECHA -- DE ----- DE -----, DE ESTA CIUDAD.

II.2.- TIENE CAPACIDAD JURIDICA PARA CONTRATAR Y REUNE LAS CONDICIONES TECNICAS Y ECONOMICAS PARA OBLIGARSE A LA EJECUCION DE LA OBRA OBJETO DE ESTE CONTRATO.

II.3.- CUENTA CON LOS REGISTROS QUE SE CITAN A CONTINUACION, LOS CUALES ESTAN VIGENTES:

1.- REGISTRO FEDERAL DE CONTRIBUYENTES DE LA SECRETARIA DE HACIENDA Y CRÉDITO PUBLICO: -----

2.- REGISTRO EN LA CÁMARA MEXICANA DE LA INDUSTRIA DE LA CONSTRUCCIÓN No. -----

II.4.- TIENE ESTABLECIDO SU DOMICILIO EN -----, MISMO QUE SEÑALA PARA TODOS LOS FINES Y EFECTOS LEGALES DE ESTE CONTRATO.

II.5.- QUE CONOCE EL CONTENIDO Y LOS REQUISITOS QUE ESTABLECEN LA LEY DE OBRAS PÚBLICAS Y SERVICIOS RELACIONADOS CON LAS MISMAS DEL ESTADO DE SINALOA, EL REGLAMENTO DE LA LEY DE OBRAS PÚBLICAS Y SERVICIOS RELACIONADOS CON LAS MISMAS DEL ESTADO DE SINALOA Y LAS REGLAS GENERALES PARA LA CONTRATACIÓN Y EJECUCIÓN DE LAS OBRAS PÚBLICAS Y DE LOS SERVICIOS RELACIONADOS CON LAS MISMAS PARA LAS DEPENDENCIAS Y ENTIDADES DE LA ADMINISTRACIÓN PÚBLICA ESTATAL Y FEDERAL, EL CONTENIDO DE LOS ANEXOS, CARTA COMPROMISO, PROGRAMA CALENDARIZADO DE LA EJECUCIÓN DE LOS TRABAJOS Y CATÁLOGO DE CONCEPTOS, QUE DEBIDAMENTE FIRMADOS POR LAS PARTES INTEGRAN EL PRESENTE CONTRATO, ASÍ COMO LAS DEMÁS NORMAS QUE REGULAN LA EJECUCIÓN DE LOS TRABAJOS.

II.6.- HA INSPECCIONADO DEBIDAMENTE EL SITIO DE LA OBRA OBJETO DE ÉSTE CONTRATO, A FIN DE CONSIDERAR TODOS LOS FACTORES QUE INTERVIENEN EN SU EJECUCIÓN.

III.- AMBAS PARTES DECLARAN QUE:

III.1.- SE GESTIONARÁ Y OBTENDRÁN TODAS Y CADA UNA DE LAS AUTORIZACIONES, LICENCIAS Y PERMISOS QUE EN DERECHO SE REQUIERE PARA LA EJECUCIÓN DE LA OBRA OBJETO DE ÉSTE CONTRATO CONJUNTAMENTE ENTRE EL "CONTRATISTA" Y LA "JUNTA".

III.2.- QUE CONOCEN EL ALCANCE Y CONTENIDO DE LOS DOCUMENTOS QUE FORMAN PARTE INTEGRANTE DEL PRESENTE CONTRATO.

IV.- DEFINICIONES:

EN EL PRESENTE CONTRATO, LOS SIGUIENTES TÉRMINOS SERÁN INTERPRETADOS DE LA MANERA QUE SE INDICA A CONTINUACIÓN:

A) POR "CONTRATO" SE ENTENDERÁ COMO EL INSTRUMENTO CELEBRADO ENTRE LA "JUNTA" Y EL "CONTRATISTA", EL CUÁL INCLUYE TODOS LOS DOCUMENTOS, ANEXOS Y APÉNDICES INCORPORADOS AL PRESENTE CONTRATO.

B) POR LA "JUNTA" SE ENTENDERÁ JUNTA MUNICIPAL DE AGUA POTABLE Y ALCANTARILLADO DE CULIACAN, Y SUS REPRESENTANTES LEGALES.

C) POR EL "CONTRATISTA" SE ENTENDERÁ: -----

- D) POR "MONTO DEL CONTRATO" SE ENTENDERÁ EL PRECIO PAGADERO A EL "CONTRATISTA" DE CONFORMIDAD CON EL CONTRATO A CAMBIO DEL DEBIDO Y PLENO CUMPLIMIENTO DE SUS OBLIGACIONES CONTRACTUALES.
- E) POR "TRABAJOS" SE ENTENDERÁ COMO EL CONJUNTO DE OBRAS DESCRITAS EN LA CLÁUSULA PRIMERA DEL CONTRATO E INCLUIRÁ LA INGENIERIA BÁSICA DE DETALLE, LA CONSTRUCCIÓN, PRUEBAS, Y EN SU CASO EL MONTAJE, LA PUESTA EN MARCHA DEL EQUIPO, Y LA AUTORIZACIÓN A LA "JUNTA" DEL USO DE LOS DERECHOS DE PATENTE.
- F) POR "SITIO" SE ENTENDERÁ EL LUGAR DONDE SE CONSTRUIRÁ LA OBRA: -----
- G) POR "ESPECIFICACIONES" SE ENTENDERÁ COMO LAS DESCRIPCIONES TÉCNICAS DETALLADAS EN TODAS Y CADA UNA DE LAS PARTES QUE SE INTEGRAN AL CONTRATO, ENTERADAS LAS PARTES DEL CONTENIDO Y ALCANCE DE LAS DECLARACIONES ANTERIORES, CONVIENEN DE CONFORMIDAD CON LAS SIGUIENTES:

CLÁUSULAS

PRIMERA : OBJETO DEL CONTRATO.-

LA "JUNTA" ENCOMIENDA A EL "CONTRATISTA" LA REALIZACIÓN DE UNA OBRA CONSISTENTE EN: --

-----, ÉSTE SE OBLIGA A REALIZARLA HASTA SU TOTAL TERMINACIÓN ACATANDO PARA ELLO LO ESTABLECIDO POR LOS DIVERSOS ORDENAMIENTOS, NORMAS Y ANEXOS SEÑALADOS EN EL INCISO II.5 Y III.2 DE LAS DECLARACIONES DE ÉSTE CONTRATO, ASÍ COMO LAS NORMAS DE CONSTRUCCIÓN VIGENTES EN EL LUGAR DONDE DEBAN REALIZARSE LOS TRABAJOS, MISMOS QUE SE TIENEN POR REPRODUCIDOS COMO PARTE INTEGRANTE DE ÉSTE CONTRATO.

SEGUNDA: MONTO DEL CONTRATO.-

EL MONTO TOTAL DEL PRESENTE CONTRATO ES POR LA CANTIDAD DE: -----
\$----- (-----
-----/100 M.N.) MAS EL 16% DEL IMPUESTO AL VALOR AGREGADO.

TERCERA: PLAZO DE EJECUCIÓN.-

EL "CONTRATISTA" SE OBLIGA A INICIAR LA OBRA OBJETO DE ÉSTE CONTRATO EL DÍA -- DE -----
-- DE 20--, Y CONCLUIRLA EL DÍA -- DE ----- DE 20--, DE CONFORMIDAD CON EL PROGRAMA DE OBRA CALENDARIZADO CONVENIDO PREVIAMENTE CON LA "JUNTA".

SALVO PACTO EXPRESO EN CONTRARIO, TODOS LOS TÉRMINOS ESTIPULADOS EN ÉSTE CONTRATO SE ENTENDERAN COMO DÍAS CALENDARIO, COMPRENDIENDO AQUÉLLOS QUE SEGÚN LA LEY SEAN INHÁBILES PERO CUANDO UN PLAZO TERMINE EN UN DÍA INHÁBIL, CONCLUIRÁ A LAS 24 HORAS DEL DÍA HÁBIL SIGUIENTE.

CUARTA: DISPONIBILIDAD DEL INMUEBLE Y DOCUMENTOS ADMINISTRATIVOS.-

LA "JUNTA" SE OBLIGA A PONER A DISPOSICIÓN DE EL "CONTRATISTA", ÉL O LOS INMUEBLES EN QUE DEBAN LLEVARSE A CABO LOS TRABAJOS MATERIA DE ÉSTE CONTRATO, ASÍ COMO LOS DICTÁMENES, PERMISOS, LICENCIAS, Y DEMÁS AUTORIZACIONES QUE SEAN RESPONSABILIDAD DE LA "JUNTA" Y QUE SE REQUIERAN PARA SU REALIZACIÓN.

QUINTA: ANTICIPOS.-

PARA LA CONSTRUCCIÓN DE OFICINAS, ALMACENES, BODEGAS E INSTALACIONES, TRASLADO DE MAQUINARIA Y EQUIPO DE CONSTRUCCIÓN E INICIO DE LOS TRABAJOS, LA "JUNTA" OTORGARÁ UN ANTICIPO POR EL **10 %** (DIEZ POR CIENTO I.V.A. INCLUIDO) DE LA ASIGNACIÓN APROBADA AL CONTRATO CORRESPONDIENTE, PARA EL PRIMER EJERCICIO PRESUPUESTARIO, EL "CONTRATISTA" SE OBLIGA A UTILIZARLO EN DICHO TRABAJOS.

ADEMÁS DEL ANTICIPO ANTERIOR, LA "JUNTA" OTORGARÁ DE LA ASIGNACIÓN AUTORIZADA UN ANTICIPO POR EL **25%** (VEINTE POR CIENTO I.V.A. INCLUIDO) PARA LA COMPRA DE EQUIPOS Y MATERIALES DE INSTALACIÓN PERMANENTE Y DEMÁS INSUMOS NECESARIOS, PARA LA REALIZACIÓN DE LOS TRABAJOS OBJETO DE ÉSTE CONTRATO.

EL OTORGAMIENTO Y AMORTIZACIÓN DE LOS ANTICIPOS SE SUJETARÁ A LOS PROCEDIMIENTOS ESTABLECIDOS AL RESPECTO POR LA LEY DE OBRAS PÚBLICAS Y SERVICIOS RELACIONADOS CON LAS MISMAS DEL ESTADO DE SINALOA, EL REGLAMENTO DE LA LEY DE OBRAS PÚBLICAS Y SERVICIOS RELACIONADOS CON LAS MISMAS DEL ESTADO DE SINALOA Y LAS REGLAS GENERALES PARA LA CONTRATACIÓN Y EJECUCIÓN DE LAS OBRAS PÚBLICAS Y DE LOS SERVICIOS RELACIONADOS CON LAS MISMAS PARA LAS DEPENDENCIAS Y ENTIDADES DE LA ADMINISTRACIÓN PÚBLICA ESTATAL Y FEDERAL.

UNA VEZ ACORDADO EL ANTICIPO POR LA "JUNTA", EL "CONTRATISTA" DENTRO DE LOS 15 (QUINCE) DÍAS NATURALES SIGUIENTES A PARTIR DE LA FECHA DE ADJUDICACIÓN, DEBERÁ PRESENTAR A LA "JUNTA", PÓLIZA DE FIANZA POR EL 100% DEL IMPORTE DEL ANTICIPO, OTORGADA POR INSTITUCIÓN DE FIANZAS DEBIDAMENTE AUTORIZADA Y ACEPTABLE PARA LA "JUNTA".

LA FIANZA OTORGADA PARA GARANTIZAR LA CORRECTA INVERSIÓN DEL ANTICIPO, SE CANCELARÁ CUANDO EL CONTRATISTA HAYA AMORTIZADO EL IMPORTE TOTAL DEL MISMO, PREVIA AUTORIZACIÓN ESCRITA DE LA "JUNTA".

EN EL CASO DE RESCISIÓN DEL CONTRATO, EL SALDO POR AMORTIZAR SE REINTEGRARÁ A LA CONTRATANTE EN EL PLAZO Y TÉRMINOS QUE SEÑALA EL REGLAMENTO DE LA LEY DE OBRAS PÚBLICAS DEL ESTADO DEL SINALOA Y SI SE INCUMPLE CON LO ESTABLECIDO POR ÉSTOS ORDENAMIENTOS, DEBERÁ PAGAR EL "CONTRATISTA" GASTOS FINANCIEROS CONFORME A UNA TASA QUE SERÁ IGUAL A LA ESTABLECIDA POR LA LEY DE INGRESOS DE LA FEDERACIÓN, EN LOS CASOS DE PRÓRROGA PARA EL PAGO DE CRÉDITO FISCAL, LOS CARGOS FINANCIEROS SE CALCULARÁN EN BASE AL SALDO NO AMORTIZADO Y SE COMPUTARÁN POR DÍAS CALENDARIO DESDE QUE SE VENCió EL PLAZO, HASTA LA FECHA EN QUE SE PONGA LA CANTIDAD A DISPOSICIÓN DE "LA JUNTA".

SEXTA : FORMA DE PAGO.-

LAS PARTES CONVIENEN QUE LOS TRABAJOS OBJETO DEL PRESENTE CONTRATO, SE PAGUEN POR CONDUCTO DEL H. AYUNTAMIENTO DE CULIACÁN, CON DOMICILIO EN AV. ALVARO OBREGÓN Y JUÁREZ CENTRO EN LA CIUDAD DE CULIACÁN, SINALOA., MEDIANTE ESTIMACIONES QUE ABARCARÁN UN PERÍODO MÁXIMO DE **30 DÍAS NATURALES**, LAS QUE SERÁN PRESENTADAS POR EL "CONTRATISTA" A LA RESIDENCIA DE SUPERVISIÓN, DENTRO DE LOS **2 DÍAS HÁBILES** SIGUIENTES A LA FECHA DE CORTE. LAS ESTIMACIONES SE TRAMITARÁN CONTRA LA PRESENTACIÓN DE FACTURAS, EL AVISO DE ALTA AUTORIZANDO EL PAGO ESTARÁ CONDICIONADO, ADEMÁS AL CUMPLIMIENTO GENERAL DE LAS ESPECIFICACIONES Y PROGRAMAS DE OBRA PACTADOS; CUANDO NO SEAN PRESENTADAS EN LOS TÉRMINOS ANTES SEÑALADOS, SE INCORPORARÁN A LA SIGUIENTE ESTIMACIÓN PARA QUE LA "JUNTA" INICIE SU TRÁMITE DE PAGO.

EL PAGO SE HARÁ A "EL CONTRATISTA" A TRAVÉS DE ESTIMACIONES, ELABORANDO LOS CONTRARECIBOS CORRESPONDIENTES CONTRA LA ENTREGA DE LA ESTIMACIÓN, PARA QUE LE SEAN CUBIERTAS POR "LA JUNTA", DENTRO DE UN PLAZO NO MAYOR DE **30 DÍAS NATURALES**, CONTADOS A PARTIR DE LA FECHA EN QUE LOS HUBIERA RECIBIDO EL RESIDENTE DE SUPERVISIÓN Y DE LA OBRA DE QUE SE TRATE, EL PAGO SE LLEVARÁ A CABO EN MONEDA NACIONAL.

TRATÁNDOSE DE PAGOS EN EXCESO, EL "CONTRATISTA" DEBERÁ REINTEGRAR LAS CANTIDADES RECIBIDAS EN EXCESO, MÁS LOS INTERESES CORRESPONDIENTES CONFORME A UNA TASA QUE SERÁ IGUAL A LA ESTABLECIDA POR LA LEY DE INGRESOS DE LA FEDERACIÓN,

EN LOS CASOS DE PRÓRROGA PARA EL PAGO DEL CRÉDITO FISCAL, Y SE COMPUTARÁN POR DÍAS CALENDARIOS DESDE LA FECHA DE PAGO HASTA LA FECHA QUE SE PONGAN EFECTIVAMENTE LAS CANTIDADES A DISPOSICIÓN DE LA "JUNTA" CON FUNDAMENTO EN LA LEY DE OBRAS PÚBLICAS Y SERVICIOS RELACIONADOS CON LAS MISMAS DEL ESTADO DE SINALOA.

SÉPTIMA : GARANTÍAS.-

GARANTIA DE CUMPLIMIENTO:

EL "CONTRATISTA" SE OBLIGA A CONSTITUIR PÓLIZA DE FIANZA DENTRO DE LOS 15 (QUINCE) DIAS NATURALES POSTERIORES AL FALLO POR EL EQUIVALENTE AL 10% (DIEZ POR CIENTO SIN I.V.A.) DEL MONTO TOTAL CONTRATADO DE LA OBRA, CON COMPAÑÍA AFIANZADORA A SU ELECCIÓN, EN LA FORMA, TÉRMINOS Y PROCEDIMIENTOS PREVISTOS POR LA LEY DE OBRAS PÚBLICAS Y SERVICIOS RELACIONADOS CON LAS MISMAS DEL ESTADO DE SINALOA, EL REGLAMENTO DE LA LEY DE OBRAS PÚBLICAS SERVICIOS RELACIONADOS CON LAS MISMAS DEL ESTADO DE SINALOA Y LAS REGLAS GENERALES PARA LA CONTRATACIÓN Y EJECUCIÓN DE LAS OBRAS PÚBLICAS Y DE LOS SERVICIOS RELACIONADOS CON LAS MISMAS, PARA LAS DEPENDENCIAS Y ENTIDADES DE LA ADMINISTRACIÓN PÚBLICA ESTATAL Y FEDERAL.

GARANTIA DE VICIOS OCULTOS.-

CONCLUÍDA LA OBRA POR "EL CONTRATISTA", NO OBSTANTE SU RECEPCIÓN FORMAL, "EL CONTRATISTA" SE OBLIGA A RESPONDER DE LOS DEFECTOS Y DE LOS VICIOS OCULTOS, ASÍ COMO DE CUALQUIER RESPONSABILIDAD EN QUE HUBIERE INCURRIDO, EN LOS TÉRMINOS SEÑALADOS EN ÉSTE CONTRATO, ADEMÁS LO PRECEPTUADO EN EL CÓDIGO CIVIL PARA EL DISTRITO FEDERAL Y DE OBSERVANCIA EN MATERIA FEDERAL.

PARA GARANTIZAR DURANTE UN PLAZO DE 12 MESES EL CUMPLIMIENTO DE LAS OBLIGACIONES A QUE SE REFIERE EL PÁRRAFO ANTERIOR, PREVIAMENTE A LA RECEPCIÓN DE LOS TRABAJOS, EL CONTRATISTA DEBERÁ CONSTITUIR PÓLIZA DE FIANZA POR EL EQUIVALENTE AL 10% (DIEZ POR CIENTO) DEL MONTO TOTAL EJERCIDO DE LA OBRA, CON COMPAÑÍA AFIANZADORA A SU ELECCIÓN.

DICHAS GARANTIAS TENDRÁN COMO BENEFICIARIO A LA JUNTA MUNICIPAL DE AGUA POTABLE Y ALCANTARILLADO DE CULIACÁ. QUEDARÁN A SALVO LOS DERECHOS DE "LA JUNTA" PARA EXIGIR EL PAGO DE LAS CANTIDADES NO CUBIERTAS DE LA INDEMNIZACIÓN QUE A SU JUICIO CORRESPONDA UNA VEZ QUE SE HAGAN EFECTIVAS LAS GARANTÍAS CONSTITUÍDAS CONFORME A ÉSTA CLÁUSULA.

EN ÉSTE CONTRATO LA OBRA NO CONSTA DE PARTES QUE PUEDAN CONSIDERARSE UTILIZABLES, POR LO CUAL NO EXISTIRÁN PÓLIZAS DE FIANZA PARCIALES.

OCTAVA : BITÁCORA.-

AMBAS PARTES CONVIENEN EN HACER USO DE LA BITÁCORA, QUE SE LLEVARÁ POR TRIPLICADO; EL ORIGINAL QUEDARÁ BAJO LA GUARDIA Y CUSTODIA DE LA "JUNTA", EN ELLA HARÁN LAS ANOTACIONES CORRESPONDIENTES A CADA INDICACIÓN Y/O SOLICITUD; DEBERÁ SER FIRMADA POR LOS REPRESENTANTES DE LAS PARTES; LLENADA LA PÁGINA COMPLETA O CANCELADO EL ESPACIO EN CASO DE NO USO, BAJO AUTORIZACIÓN DE LAS PARTES SE ENTREGARÁ UNA COPIA A EL "CONTRATISTA" Y LAS OTRAS QUEDARÁN EN PODER DE LA "JUNTA".

NOVENA : TRABAJOS EXTRAORDINARIOS.-

CUANDO A JUICIO DE EL "CONTRATISTA" SEA NECESARIO LLEVAR A CABO TRABAJOS QUE NO ESTÉN COMPRENDIDOS EN EL PRESUPUESTO, SE PROCEDERÁ EN LA SIGUIENTE FORMA:

SI EXISTEN CONCEPTOS Y PRECIOS UNITARIOS ESTIPULADOS EN EL PRESUPUESTO DEL CONTRATO QUE SEAN APLICABLES A LOS TRABAJOS DE QUE SE TRATE, LA "JUNTA" SOLICITARÁ

A EL "CONTRATISTA" SU EJECUCIÓN; Y ÉSTA ÚLTIMA, EN EL TÉRMINO QUE ESTABLEZCA LA "JUNTA", RESOLVERÁ SI ACEPTA SU REALIZACIÓN.

SI PARA ÉSTOS TRABAJOS NO EXISTIEREN CONCEPTOS PARA LA FIJACIÓN DE SU COSTO Y SI LA "JUNTA" CONSIDERA FACTIBLE DETERMINAR LOS PRECIOS CON BASE EN ELEMENTOS ESTABLECIDOS EN EL PRESUPUESTO BASE, PROCEDERÁ A DETERMINAR DICHOS PRECIOS CON LA INTERVENCIÓN DE EL "CONTRATISTA", Y ÉSTE RESOLVERÁ SI ACEPTA LA EJECUCIÓN DE LOS TRABAJOS CONFORME A TALES PRECIOS EN EL PLAZO QUE FIJE LA "JUNTA".

SI NO FUERE POSIBLE DETERMINAR LOS PRECIOS DE LOS TRABAJOS EXTRAORDINARIOS, EL "CONTRATISTA" A REQUERIMIENTO DE LA "JUNTA" Y DENTRO DE UN PLAZO QUE ÉSTA SEÑALE, SOMETERÁ A SU CONSIDERACIÓN DICHOS PRECIOS, ACOMPAÑADOS DE SUS RESPECTIVOS ANÁLISIS, EN LA INTELIGENCIA DE QUE PARA LA FIJACIÓN DE ÉSTOS DEBERÁ APLICARSE EL MISMO CRITERIO QUE SE HUBIERE SEGUIDO PARA LA DETERMINACIÓN DE LOS PRECIOS DE LA OBRA CONTRATADA.

DÉCIMA : AJUSTE DE COSTOS.-

LAS PARTES ACUERDAN LA REVISIÓN Y AJUSTES DE LOS COSTOS QUE INTEGRAN LOS PRECIOS UNITARIOS PACTADOS EN ÉSTE CONTRATO, CUANDO OCURRAN CIRCUNSTANCIAS IMPREVISTAS DE ORDEN ECONÓMICO QUE DETERMINEN UN AUMENTO O REDUCCIÓN DE LOS COSTOS DE LOS TRABAJOS AÚN NO EJECUTADOS AL MOMENTO DE OCURRIR DICHA CONTINGENCIA.

LA REVISIÓN DE LOS COSTOS Y DEL FINANCIAMIENTO SE REALIZARÁN MEDIANTE EL PROCEDIMIENTO QUE SE CITA EN LA FRACCIÓN III DEL ARTÍCULO 50 DEL REGLAMENTO DE LA LEY DE OBRAS PÚBLICAS Y SERVICIOS RELACIONADOS CON LAS MISMAS DEL ESTADO DE SINALOA Y DE ACUERDO CON LO ESTABLECIDO EN EL ARTÍCULO 51 DEL CITADO ORDENAMIENTO.

CONFORME LO ESTABLECE EL ARTÍCULO 27 FRACCIÓN V DEL REGLAMENTO DE LA LEY DE OBRAS PÚBLICAS Y SERVICIOS RELACIONADOS CON LAS MISMAS DEL ESTADO DE SINALOA, NO SE OTORGARÁ NINGÚN TIPO DE ANTICIPO SOBRE LOS IMPORTES RESULTANTES DE LOS AJUSTES DE COSTOS DEL CONTRATO O CONVENIOS, QUE SE GENEREN DURANTE EL EJERCICIO PRESUPUESTAL DE QUE SE TRATE. EL PAGO DE LOS AJUSTES SE LLEVARÁ A CABO EN MONEDA NACIONAL.

DÉCIMA PRIMERA: MATERIALES Y EQUIPOS DE INSTALACIÓN PERMANENTE.-

LOS MATERIALES Y EQUIPOS DE INSTALACIÓN PERMANENTE QUE EN SU CASO LA "JUNTA" SUMINISTRE A EL "CONTRATISTA" O QUE ÉSTE ADQUIERA PARA DESTINARLOS A LA OBRA OBJETO DE ÉSTE CONTRATO, QUEDARÁN BAJO LA CUSTODIA DE ÉSTE ÚLTIMO, QUIEN SE OBLIGA A CONSERVARLOS EN PERFECTO ESTADO Y A DARLES EL USO PARA EL CUAL FUERON SUMINISTRADOS O ADQUIRIDOS, DEBIENDO ACREDITAR SU APLICACIÓN MEDIANTE LA DOCUMENTACIÓN QUE PROPORCIONE LA RESIDENCIA DE SUPERVISIÓN.

EL "CONTRATISTA" DEBERÁ CONSERVAR Y REINTEGRAR A LA "JUNTA" TODO EXCEDENTE, DESPERDICIO UTILIZABLE, REMANENTES DE MATERIALES Y EQUIPOS, CUANDO HAYAN SIDO SUMINISTRADOS POR LA "JUNTA".

EN EL CASO DE QUE EL "CONTRATISTA" NO PUEDA ACREDITAR A PLENA SATISFACCIÓN DE LA "JUNTA", LA INSTALACIÓN DE MATERIALES Y EQUIPO SUMINISTRADOS POR ÉSTA MISMA, O NO PUEDA HACER LA ENTREGA CORRESPONDIENTE, EL PRIMERO SE OBLIGA A PAGARLOS A SU VALOR ACTUALIZADO A LA FECHA DE RECEPCIÓN DE LOS TRABAJOS.

DÉCIMA SEGUNDA: RECEPCIÓN DE LOS TRABAJOS.-

LA RECEPCIÓN DE LOS TRABAJOS SERÁ TOTAL Y SE REALIZARÁ DENTRO DE UN PLAZO DE 30 DÍAS NATURALES A PARTIR DE QUE "LA JUNTA" VERIFIQUE PREVIO CUMPLIMIENTO DE LA LISTA DE DETALLES, EN CONJUNTO CON LA SUPERVISIÓN Y "EL CONTRATISTA" LA TERMINACIÓN DE LOS TRABAJOS. RESERVÁNDOSE LA "JUNTA" EL DERECHO DE RECLAMAR LOS TRABAJOS FALTANTES O MAL EJECUTADOS.

DÉCIMA TERCERA: REPRESENTANTES DEL CONTRATISTA.-

EL "CONTRATISTA" SE OBLIGA A ESTABLECER, ANTICIPADAMENTE A LA INICIACIÓN DE LOS TRABAJOS, EN EL SITIO DE REALIZACIÓN DE LOS MISMOS, UN REPRESENTANTE PERMANENTE QUE OBRARÁ COMO SU SUPERINTENDENTE DE CONSTRUCCIÓN, EL CUAL DEBERÁ TENER PODER AMPLIO Y SUFICIENTE PARA TOMAR DECISIONES EN TODO LO RELATIVO AL CUMPLIMIENTO DE ÉSTE CONTRATO. LA "JUNTA" SE RESERVA EL DERECHO DE SU ACEPTACIÓN, EL CUAL PODRÁ EJERCER EN CUALQUIER TIEMPO.

EL SUPERINTENDENTE DE CONSTRUCCIÓN DESIGNADO POR EL "CONTRATISTA" TENDRÁ LA OBLIGACIÓN DE CONOCER EL CONTRATO, EL PROYECTO Y LAS ESPECIFICACIONES TÉCNICAS Y DEBERÁ ESTAR FACULTADO PARA DIRIGIR LA EJECUCIÓN DE LOS TRABAJOS A QUE SE REFIERE ÉSTE CONTRATO, ASÍ COMO PARA ACEPTAR U OBJETAR LAS ESTIMACIONES DE OBRA QUE SE FORMULEN Y EN GENERAL, PARA ACTUAR A NOMBRE DE EL "CONTRATISTA", CON LAS FACULTADES LEGALES NECESARIAS PARA EL CUMPLIMIENTO DE ESTE CONTRATO.

DÉCIMA CUARTA: RELACIONES LABORALES.-

EL "CONTRATISTA", COMO EMPRESARIO Y PATRÓN DEL PERSONAL QUE OCUPA CON MOTIVO DE LOS TRABAJOS MATERIA DEL CONTRATO, SERÁ EL ÚNICO RESPONSABLE DE LAS OBLIGACIONES DERIVADAS DE LAS DISPOSICIONES LEGALES Y DEMÁS ORDENAMIENTOS EN MATERIA DE TRABAJO Y DE SEGURIDAD SOCIAL. EL "CONTRATISTA" CONVIENE, POR LO MISMO, EN RESPONDER DE TODAS LAS RECLAMACIONES QUE SUS TRABAJADORES PRESENTAREN EN SU CONTRA O EN CONTRA DE LA "JUNTA", EN RELACIÓN CON LOS TRABAJOS OBJETO DEL CONTRATO.

DÉCIMA QUINTA: RESPONSABILIDADES DEL CONTRATISTA.-

EL "CONTRATISTA" SE OBLIGA A QUE LOS MATERIALES Y EQUIPO QUE SE UTILICEN EN LOS TRABAJOS OBJETO DE LA OBRA MOTIVO DEL CONTRATO, CUMPLAN CON LAS NORMAS DE CALIDAD ESTABLECIDAS EN LAS ESPECIFICACIONES DE ÉSTE CONTRATO Y A QUE LA REALIZACIÓN DE TODAS Y CADA UNA DE LAS PARTES DE DICHA OBRA SE EFECTÚEN A SATISFACCIÓN DE LA "JUNTA", ASÍ COMO A RESPONDER, POR SU CUENTA Y RIESGO, DE LOS DEFECTOS Y VICIOS OCULTOS DE LA MISMA Y DE LOS DAÑOS Y PERJUICIOS QUE POR INOBSERVANCIA O NEGLIGENCIA DE SU PARTE SE LLEGUEN A CAUSAR A LA "JUNTA" O A TERCEROS, EN CUYO CASO SE HARÁ EFECTIVA LA GARANTÍA OTORGADA PARA EL CUMPLIMIENTO DEL CONTRATO, HASTA POR SU MONTO TOTAL.

IGUALMENTE, EL "CONTRATISTA" SE OBLIGA A NO CEDER O SUBCONTRATAR A TERCERAS PERSONAS, FÍSICAS O MORALES, SUS DERECHOS Y OBLIGACIONES DERIVADOS DE ÉSTE CONTRATO Y SUS ANEXOS, ASÍ COMO LOS DERECHOS DE COBRO SOBRE LOS BIENES O TRABAJOS EJECUTADOS QUE AMPARA ESTE CONTRATO SIN PREVIA APROBACIÓN EXPRESA Y POR ESCRITO DE LA "JUNTA", EN LOS TERMINOS DE LA LEY OBRAS PÚBLICAS Y EL REGLAMENTO DE LA LEY DE OBRAS PÚBLICAS Y SERVICIOS RELACIONADOS CON LAS MISMAS DEL ESTADO DE SINALOA.

EL "CONTRATISTA" SERÁ EL ÚNICO RESPONSABLE DE LA EJECUCIÓN DE LAS OBRAS CUANDO ÉSTAS NO SE HAYAN REALIZADO CONFORME A LO ESTIPULADO EN EL CONTRATO O DE ACUERDO A LAS ESPECIFICACIONES QUE POR ESCRITO LE PROPORCIONE LA "JUNTA", ÉSTE ORDENARA SU REPARACIÓN O REPOSICIÓN INMEDIATA Y SERÁN POR CUENTA DE EL "CONTRATISTA".

EL "CONTRATISTA" SERÁ RESPONSABLE DE LOS DAÑOS Y PERJUICIOS QUE CAUSE A LA "JUNTA" O A TERCERAS PERSONAS CON MOTIVO DE LA EJECUCIÓN DE LAS OBRAS POR NO AJUSTARSE AL CONTRATO, POR INOBSERVANCIA DE LAS LEYES Y REGLAMENTOS APLICABLES. LOS RIESGOS Y LA CONSERVACIÓN DE LAS OBRAS HASTA EL MOMENTO DE SU ENTREGA DEFINITIVA A LA "JUNTA", SERÁN A CARGO DE EL "CONTRATISTA".

DÉCIMA SEXTA: PENAS CONVENCIONALES POR INCUMPLIMIENTO DE PROGRAMA.-

LA "JUNTA" TENDRÁ LA FACULTAD DE VERIFICAR SI LAS OBRAS OBJETO DE ÉSTE CONTRATO SE ESTÁN EJECUTANDO POR EL "CONTRATISTA" DE ACUERDO CON EL PROGRAMA DE OBRA

APROBADO; PARA LO CUAL, LA "JUNTA" COMPARARÁ PERIÓDICAMENTE, CONTRA EL PROGRAMA, EL AVANCE DE LAS OBRAS.

SI, COMO CONSECUENCIA DE LA COMPARACIÓN A QUE SE REFIERE EL PÁRRAFO ANTERIOR, EL AVANCE DE LAS OBRAS ES MENOR DE LO QUE DEBIÓ REALIZARSE, LA "JUNTA" PROCEDERÁ A RETENER, EN UN TOTAL DE 1 % (UNO POR CIENTO) DE LA DIFERENCIA DE DICHS IMPORTES POR EL NÚMERO DE MESES TRANSCURRIDOS, DESDE LA FECHA PROGRAMADA PARA LA INICIACIÓN DE LA OBRA HASTA LA DE REVISIÓN, POR LO TANTO, MENSUALMENTE SE HARÁ LA RETENCIÓN O DEVOLUCIÓN QUE CORRESPONDA A FIN DE QUE LA RETENCIÓN TOTAL SEA LA INDICADA.

SI DE ACUERDO CON LO ESTIPULADO ANTERIORMENTE, AL EFECTUARSE LA COMPARACIÓN CORRESPONDIENTE AL ÚLTIMO MES DEL PROGRAMA, PROCEDE HACER ALGUNA RETENCIÓN, SU IMPORTE SE APLICARÁ EN BENEFICIO DE LA "JUNTA", A TÍTULO DE PENA CONVENCIONAL, POR EL SIMPLE RETARDO EN EL CUMPLIMIENTO DE LAS OBLIGACIONES A CARGO DE EL "CONTRATISTA".

SI EL "CONTRATISTA" NO CONCLUYE LA OBRA EN LA FECHA SEÑALADA EN EL PROGRAMA, TAMBIÉN COMO PENA CONVENCIONAL, DEBERÁ CUBRIR A LA "JUNTA" MENSUALMENTE Y HASTA EL MOMENTO EN QUE LAS OBRAS QUEDEN CONCLUÍDAS, UNA CANTIDAD IGUAL AL 1 % (UNO POR CIENTO) DEL IMPORTE DE LOS TRABAJOS QUE NO SE HAYAN REALIZADO EN LA FECHA DE TERMINACIÓN SEÑALADA EN EL PROGRAMA.

EL PAGO DE LAS PENAS CONVENCIONALES SEÑALADAS EN LOS PÁRRAFOS ANTERIORES ESTARÁ LIMITADO AL 10 % (DIEZ POR CIENTO) DEL MONTO ACTUALIZADO DEL CONTRATO. CUANDO ÉSTE LÍMITE SEA REBASADO LA "JUNTA" PROCEDERÁ A LA REVISIÓN DEL CONTRATO, Y EN SU CASO, A HACER EFECTIVA LA GARANTÍA DE CUMPLIMIENTO RESPECTIVA.

PARA DETERMINAR LAS RETENCIONES Y, EN SU CASO, LA APLICACIÓN DE LAS SANCIONES ESTIPULADAS NO SE TOMARÁN EN CUENTA LAS DEMORAS MOTIVADAS POR CASO FORTUITO O FUERZA MAYOR, O CUALQUIER OTRA CAUSA NO IMPUTABLE AL CONTRATISTA, YA QUE, EN TAL EVENTO LA "JUNTA" HARÁ AL PROGRAMA LAS MODIFICACIONES QUE A SU JUICIO PROCEDA.

EN CASO DE QUE LA "JUNTA" OTE POR RESCINDIR EL CONTRATO, EN LOS TÉRMINOS ESTABLECIDOS EN LA LEY DE OBRAS PÚBLICAS Y SERVICIOS RELACIONADOS CON LAS MISMAS DEL ESTADO DE SINALOA Y DEL REGLAMENTO DE LA LEY DE OBRAS PÚBLICAS Y SERVICIOS RELACIONADOS CON LAS MISMAS DEL ESTADO DE SINALOA, APLICARÁ LAS PENAS PACTADAS, ADEMÁS DE APLICAR SI DA LUGAR A ELLO, LA FIANZA OTORGADA CONFORME A LAS PROPIAS REGLAS.

DÉCIMA SÉPTIMA: SUSPENSIÓN TEMPORAL DEL CONTRATO.-

LA "JUNTA" PODRÁ SUSPENDER TEMPORALMENTE, EN TODA O EN PARTE LA OBRA CONTRATADA, EN CUALQUIER MOMENTO, POR CAUSAS JUSTIFICADAS O POR RAZONES DE INTERÉS GENERAL, SIN QUE ELLO IMPLIQUE SU TERMINACIÓN DEFINITIVA, PARA ELLO LA JUNTA NOTIFICARÁ CON CINCO DÍAS DE ANTICIPACIÓN DICHA SUSPENSIÓN. EL PRESENTE CONTRATO PODRÁ CONTINUAR PRODUCIENDO TODOS SUS EFECTOS LEGALES UNA VEZ QUE HAYAN DESAPARECIDO LAS CAUSAS QUE MOTIVARON DICHA SUSPENSIÓN.

DÉCIMA OCTAVA: RESCISIÓN ADMINISTRATIVA DEL CONTRATO.-

EN CASO DE RESCISIÓN DEL CONTRATO POR CAUSAS IMPUTABLES A EL "CONTRATISTA", LA JUNTA PROCEDERÁ A HACER EFECTIVAS LAS GARANTÍAS Y SE ABSTENDRÁ DE CUBRIR LOS IMPORTES RESULTANTES DE TRABAJOS EJECUTADOS AÚN NO LIQUIDADOS, HASTA QUE SE OTORQUE EL FINIQUITO CORRESPONDIENTE LO QUE DEBERÁ EFECTUARSE DENTRO DE LOS 40 DÍAS NATURALES SIGUIENTES A LA FECHA DE NOTIFICACIÓN DE LA RESCISIÓN. EN DICHO FINIQUITO DEBERÁ PREVERSE EL SOBRECOSTO DE LOS TRABAJOS AÚN NO EJECUTADOS QUE SE ENCUENTREN ATRASADOS CONFORME AL PROGRAMA VIGENTE, ASÍ COMO LO RELATIVO A LA RECUPERACIÓN DE LOS MATERIALES Y EQUIPO QUE, EN SU CASO, LE HAYAN SIDO ENTREGADOS.

LO ANTERIOR ES SIN PERJUICIO DE LAS RESPONSABILIDADES QUE PUDIERAN EXISTIR. LA "JUNTA" PROCEDERÁ A LA RESCISIÓN DEL CONTRATO CUANDO EL CONTRATISTA NO INICIE LOS TRABAJOS EN LA FECHA PACTADA, SUSPENDA INJUSTIFICADAMENTE LOS TRABAJOS O INCUMPLA CON EL PROGRAMA DE EJECUCIÓN POR FALTA DE MATERIALES, TRABAJADORES O EQUIPOS DE CONSTRUCCIÓN Y NO REPARE O REPONGA ALGUNA PARTE DE LA OBRA RECHAZADA QUE NO CUMPLA CON LAS ESPECIFICACIONES DE CONSTRUCCIÓN O NORMAS DE CALIDAD, ASÍ COMO CUALQUIER OTRA CAUSA QUE IMPLIQUE CONTRAVENCIÓN A LOS TÉRMINOS DEL CONTRATO.

CUANDO LA "JUNTA" DETERMINE JUSTIFICADAMENTE LA RESCISIÓN ADMINISTRATIVA DEL CONTRATO, LA DECISIÓN CORRESPONDIENTE SE COMUNICARÁ POR ESCRITO A EL "CONTRATISTA" EXPONIENTE LAS RAZONES QUE AL RESPECTO SE TUVIERON PARA QUE ÉSTE DENTRO DEL TÉRMINO DE 20 DÍAS NATURALES CONTADOS A PARTIR DE LA FECHA EN QUE RECIBA LA NOTIFICACIÓN DE RESCISIÓN, MANIFIESTE LO QUE A SU DERECHO CONVENGA, EN CUYO CASO LA "JUNTA" RESOLVERÁ LO PROCEDENTE DENTRO DEL PLAZO DE 20 DÍAS NATURALES SIGUIENTES A LA FECHA EN QUE HUBIERE RECIBIDO EL ESCRITO DE CONTESTACIÓN DE EL "CONTRATISTA".

DÉCIMA NOVENA: OBLIGACIONES.-

LAS PARTES SE OBLIGAN A SUJETARSE ESTRICTAMENTE, PARA LA EJECUCIÓN DE LA OBRA OBJETO DE ÉSTE CONTRATO, A TODAS Y CADA UNA DE LAS CLÁUSULAS QUE LO INTEGRAN, ASI COMO A LOS TÉRMINOS, LINEAMIENTOS, PROCEDIMIENTOS Y REQUISITOS QUE ESTABLECE LA LEY DE OBRAS PÚBLICAS Y SERVICIOS RELACIONADOS CON LAS MISMAS DEL ESTADO DE SINALOA, EL REGLAMENTO DE LA LEY DE OBRAS PÚBLICAS Y SERVICIOS RELACIONADOS CON LAS MISMAS DEL ESTADO DE SINALOA Y LAS REGLAS GENERALES PARA LA CONTRATACIÓN Y EJECUCIÓN DE LAS OBRAS PÚBLICAS Y DE LOS SERVICIOS RELACIONADOS CON LAS MIMAS PARA LAS DEPENDENCIAS Y ENTIDADES DE LA ADMINISTRACIÓN PÚBLICA ESTATAL Y FEDERAL.

VIGÉSIMA : SUMINISTROS DE PARTE DE LA "JUNTA"

LA "JUNTA" PROPORCIONARÁ A EL "CONTRATISTA" LOS MATERIALES O EQUIPOS DE INSTALACIÓN PERMANENTE, SEGÚN EL PROGRAMA DE OBRA CONVENIDO ENTRE LA "JUNTA" Y EL "CONTRATISTA" QUE CONSISTE EN: _____

VIGÉSIMA PRIMERA: CONFIDENCIALIDAD Y PROPIEDAD DE LOS TRABAJOS.-

EL "CONTRATISTA" SE OBLIGA A NO DIVULGAR POR MEDIO DE PUBLICACIONES, CONFERENCIAS, INFORMES O EN CUALQUIER OTRA FORMA, NI APROVECHAR EN SU BENEFICIO LOS DATOS Y RESULTADOS OBTENIDOS DE LOS TRABAJOS MATERIA DE ÉSTE CONTRATO SIN AUTORIZACIÓN PREVIA Y POR ESCRITO DE LA "JUNTA", PUÉS DICHS DATOS Y RESULTADOS SON PROPIEDAD DE LA "JUNTA", ASI MISMO LA JUNTA SE OBLIGA A MANTENER DE MANERA CONFIDENCIAL EL CONTENIDO DEL PRESENTE CONTRATO A EXCEPCIÓN DE LO QUE INDIQUEN LAS DISPOSICIONES LEGALES.

VIGÉSIMA SEGUNDA: DISCREPANCIAS.-

AMBAS PARTES CONVIENEN QUE EN CASO DE EXISTIR DISCREPANCIAS ENTRE LAS ESPECIFICACIONES, CONDICIONES O TERMINOS ESTABLECIDOS EN ÉSTE CONTRATO Y SUS ANEXOS, PREVALEZCAN AQUELLOS QUE SEAN MÁS FAVORABLES A "LA JUNTA".

VIGESIMA TERCERA: OTRAS ESTIPULACIONES ESPECÍFICAS.-

EL "CONTRATISTA" ACEPTA, QUE DE LAS ESTIMACIONES QUE SE LE CUBRAN, SE HAGAN LAS SIGUIENTES DEDUCCIONES:

- A) EL 3% POR CONCEPTO DE INSPECCIÓN Y VIGILANCIA DE LA CONTRALORÍA GENERAL Y DESARROLLO ADMINISTRATIVO DEL GOBIERNO DEL ESTADO.
- B) CUALQUIERA OTRA A LA QUE LA "JUNTA" ESTÉ OBLIGADA.

VIGÉSIMA CUARTA: DERECHO DEL ORGANISMO DE MODIFICAR LAS CANTIDADES AL MOMENTO DE LA ADJUDICACIÓN

"JAPAC" SE RESERVA EL DERECHO DE AUMENTAR O DISMINUIR LAS CANTIDADES DE OBRA CONSIGNADOS EN EL CATÁLOGO DE CONCEPTOS CORRESPONDIENTE, HASTA DE UN 25%, SIN QUE VARÍEN LOS PRECIOS UNITARIOS U OTRAS ESTIPULACIONES Y CONDICIONES.

VIGÉSIMA QUINTA: JURISDICCIÓN Y TRIBUNALES COMPETENTES.-

PARA LA INTERPRETACIÓN Y CUMPLIMIENTO DEL PRESENTE CONTRATO, LAS PARTES SE SOMETEN A LA JURISDICCIÓN Y COMPETENCIA DE LOS TRIBUNALES COMPETENTES CON SEDE EN LA CIUDAD DE CULIACÁN DEL ESTADO DE SINALOA; POR TANTO, EL "CONTRATISTA" RENUNCIA AL FUERO QUE PUDIERÁ CORRESPONDERLE POR RAZÓN DE SU DOMICILIO, PRESENTE O FUTURO, O POR CUALQUIER OTRA CAUSA.

EL PRESENTE CONTRATO SE FIRMA POR DUPLICADO EN LA CIUDAD DE CULIACÁN ROSALES, ESTADO DE SINALOA; A LOS ----- DÍAS DEL MES DE ----- DEL AÑO DOS MIL -----

**JUNTA MUNICIPAL DE AGUA POTABLE
Y ALCANTARILLADO DE CULIACÁN**

ING. JESÚS HIGUERA LAURA
GERENTE GENERAL

ING. JOSÉ GPE. MEZA DURÁN
GERENTE DE OBRAS

ING. GILDARDO PLASCENCIA SÁNCHEZ
JEFE DE CONTRATACIÓN DE OBRAS

"EL CONTRATISTA"

REPRESENTANTE LEGAL



JUNTA MUNICIPAL DE
AGUA POTABLE Y
ALCANTARILLADO
DE CULIACÁN

BASES

INVITACIÓN A CUANDO MENOS TRES PERSONAS:

AYTO-JAPAC-R33-2019-SC-003 I

OBRA: CONSTRUCCIÓN DE LÍNEA DE CONDUCCIÓN A LA COMUNIDAD LA ANONA, SIND. JESÚS MARÍA, CULIACÁN, SINALOA.

6.2 FIRMA DEL CONTRATO.

Previamente a la firma del contrato, el licitante ganador presentará para su cotejo, copia certificada de los documentos con los que se acredite la existencia legal de la persona moral y las facultades de su representante para suscribir el contrato correspondiente, y el escrito en el que designe al superintendente de construcción, previamente al inicio de los trabajos, en cumplimiento con la Ley.

La presentación de estos documentos servirá para constatar que la persona moral cumple con los requisitos legales necesarios, sin perjuicio de su análisis detallado.

El licitante a quien se le adjudique el contrato, previamente a la formalización del mismo, deberá firmar la totalidad de la documentación que integre su proposición, en razón de formar parte integrante del contrato y designar como su representante ante la Convocante al superintendente de construcción que cuente con firma electrónica avanzada para llevar a cabo, conjuntamente con el residente de obra, la elaboración, apertura, anotaciones, control y seguimiento de la bitácora de obra por medios remotos de comunicación electrónica.

La adjudicación del contrato obligará a la Convocante y a la persona en quien hubiere recaído, a formalizar el contrato respectivo dentro de los 15 (quince) días naturales siguientes al de la notificación del fallo. No podrá formalizarse el contrato si no se encuentra garantizado.

Si el interesado no firmare el contrato por causas imputables al mismo, dentro del plazo a que se refiere la Ley, perderá en favor de la Convocante la garantía que hubiere otorgado y su derecho a ser contratado, y en su caso, la Convocante podrá, de conformidad con la Ley, sin necesidad de un nuevo procedimiento de licitación, adjudicar el contrato al participante que haya presentado la siguiente proposición solvente que resulte económicamente más conveniente para el Estado, de conformidad con lo asentado en el fallo y el punto 6.6 de esta convocatoria a la licitación, siempre que la diferencia en precio con respecto a la proposición que inicialmente hubiere resultado ganadora, no sea superior al 10% (diez por ciento).

Si la Convocante no firmare el contrato respectivo o cambia las condiciones de esta convocatoria a la licitación que motivaron el fallo correspondiente, el licitante ganador, sin incurrir en responsabilidad, no estará obligado a ejecutar la obra. En este supuesto, la Convocante, a solicitud escrita del licitante, cubrirá a éste los gastos no recuperables que hubiere realizado para preparar y elaborar su proposición, siempre que éstos sean razonables, estén debidamente comprobados y se relacionen directamente con el presente procedimiento de contratación, conforme a lo previsto en la Ley.

6.3 COMPROBACIÓN DEL LICITANTE DE ESTAR AL CORRIENTE EN EL PAGO DE SUS IMPUESTOS.

Para dar cumplimiento a lo dispuesto por el artículo 32-D, primero, segundo, tercero y cuarto párrafos del Código Fiscal de la Federación, las reglas I.2.1.16 y II.2.1.11 de la Segunda Resolución de Modificaciones a la Resolución Miscelánea Fiscal para 2012, publicada en el Diario Oficial de la Federación del 28 de diciembre de 2011 y al "Oficio Circular por el que se establece el procedimiento que deberán observar las dependencias y entidades de la Administración Pública Federal y las entidades federativas que realicen contrataciones con recursos federales, previo a la formalización de los contratos o pedidos que sean celebrados bajo el ámbito de las leyes de Adquisiciones, Arrendamientos y Servicios del Sector Público, y de Obras Públicas y Servicios Relacionados con las Mismas, para verificar que los proveedores o contratistas están al corriente en sus obligaciones fiscales", número UNAOPSFP/309/0743/2008, emitido por la Secretaría de la Función Pública, publicado en el Diario Oficial de la Federación del 19 de septiembre de 2008, se observará lo siguiente:



JUNTA MUNICIPAL DE
AGUA POTABLE Y
ALCANTARILLADO
DE CULIACÁN

BASES

INVITACIÓN A CUANDO MENOS TRES PERSONAS:

AYTO-JAPAC-R33-2019-SC-003 I

OBRA: CONSTRUCCIÓN DE LÍNEA DE CONDUCCIÓN A LA COMUNIDAD LA ANONA, SIND. JESÚS MARÍA, CULIACÁN, SINALOA.

La Convocante exigirá del contribuyente con quien se vaya a celebrar el contrato, le presente documento vigente expedido por el Servicio de Administración Tributaria, en el que se emita opinión sobre el cumplimiento de sus obligaciones fiscales.

Para efectos de lo anterior, el licitante con quien se vaya a celebrar el contrato, previamente a su formalización, deberá solicitar la opinión sobre el cumplimiento de sus obligaciones al Servicio de Administración Tributaria, en los términos de lo dispuesto por la regla II.2.1.11 y a que se refiere la regla I.2.1.16, de la Segunda Resolución de Modificaciones a la Resolución Miscelánea Fiscal para 2012 y presentar al área responsable de la contratación de la Convocante el "acuse de recepción" con el que se compruebe que se realizó la solicitud de opinión.

De conformidad con lo dispuesto en la regla II.2.1.11 de la Segunda Resolución de Modificaciones a la Resolución Miscelánea Fiscal para el documento con la opinión en sentido positivo sobre el cumplimiento de obligaciones a que se refiere 2012, la fracción I de dicha regla, tendrá una vigencia durante un período de 30 días naturales a partir de la fecha de emisión de la opinión correspondiente a través de la página de internet del Servicio de Administración Tributaria.

Cuando dos o más personas, físicas y/o morales, decidan agruparse para presentar una sola proposición en los términos a que se refiere la Ley de Obras Públicas y Servicios Relacionados con las Mismas del Estado de Sinaloa, y resulten adjudicatarias del contrato, cada una deberá presentar en lo individual, el "acuse de recepción" o "acuse de respuesta" emitido por el Servicio de Administración Tributaria, sobre el cumplimiento de sus obligaciones fiscales.

No se requerirá el "acuse de recepción" del Servicio de Administración Tributaria en el caso de que se lleguen a celebrar convenios modificatorios al contrato.

En el supuesto de que el licitante que resulte adjudicatario del contrato, no presente el "acuse de recepción" o "acuse de respuesta" emitido por el Servicio de Administración Tributaria, sobre la opinión del cumplimiento de sus obligaciones fiscales, o de recibirse respuesta en sentido negativo, antes de su formalización, la Convocante se abstendrá de firmar el contrato respectivo en cumplimiento a lo dispuesto por el artículo 32-D del Código Fiscal de la Federación y punto 8 del "Oficio Circular por el que se establece el procedimiento que deberán observar las dependencias y entidades de la Administración Pública Federal y las entidades federativas que realicen contrataciones con recursos federales, previo a la formalización de los contratos o pedidos que sean celebrados bajo el ámbito de las Leyes de Adquisiciones, Arrendamientos y Servicios del Sector Público, y de Obras Públicas y Servicios Relacionados con las Mismas, para verificar que los proveedores o contratistas están al corriente en sus obligaciones fiscales", número UNAOPSFP/309/0743/2008, emitido por la Secretaría de la Función Pública, publicado en el Diario Oficial de la Federación del 19 de septiembre de 2008, y procederá a remitir a la Secretaría de la Función Pública la documentación de los hechos presumiblemente constitutivos de infracción por la falta de formalización del contrato, por causas imputables al adjudicado.

Con la finalidad de dar cumplimiento a lo antes señalado, el licitante que resulte adjudicatario del contrato, preferentemente dentro de los tres días hábiles posteriores a la fecha en que le sea notificado el fallo o adjudicación correspondiente, deberá solicitar la opinión al Sistema de Administración Tributaria sobre el cumplimiento de sus obligaciones fiscales, mencionando que la opinión se solicita para celebrar contrato de obra pública con la Convocante.



JUNTA MUNICIPAL DE
AGUA POTABLE Y
ALCANTARILLADO
DE CULIACÁN

BASES

INVITACIÓN A CUANDO MENOS TRES PERSONAS:

AYTO-JAPAC-R33-2019-SC-003 I

OBRA: CONSTRUCCIÓN DE LÍNEA DE CONDUCCIÓN A LA COMUNIDAD LA ANONA, SIND. JESÚS MARÍA, CULIACÁN, SINALOA.

6.4 GARANTÍAS DEL ANTICIPO; DE CUMPLIMIENTO DEL CONTRATO; Y POR DEFECTOS, VICIOS OCULTOS Y CUALQUIER OTRA RESPONSABILIDAD.

FORMATO DE PÓLIZA DE FIANZA PARA GARANTIZAR ANTICIPO Y CUALQUIER OTRA RESPONSABILIDAD DERIVADA DE LA EJECUCIÓN DE LOS TRABAJOS EN EL CONTRATO DE OBRA PÚBLICA.

ANTE: LA JUNTA MUNICIPAL DE AGUA POTABLE Y ALCANTARILLADO DE CULIACAN

PARA GARANTIZAR POR _____, CON DOMICILIO EN _____ LA DEBIDA INVERSION O DEVOLUCION DEL IMPORTE TOTAL DEL 10% DEL ANTICIPO OTORGADO PARA INICIO DE LOS TRABAJOS Y EL 25% DE ANTICIPO PARA LA COMPRA DE EQUIPOS Y MATERIALES DE INSTALACION PERMANENTE DERIVADOS DEL CONTRATO DE OBRA A PRECIOS UNITARIOS Y TIEMPO DETERMINADO No. _____, DE FECHA _____, CELEBRADO CON LA JUNTA MUNICIPAL DE AGUA POTABLE Y ALCANTARILLADO DE CULIACAN, CON UN IMPORTE DE \$ _____ (IMPORTE CON LETRA) MAS I.V.A., RELATIVO A: _____ LA PRESENTE FIANZA SE EXPIDE DE CONFORMIDAD CON LA LEY Y REGLAMENTO DE OBRAS PUBLICAS Y SERVICIOS RELACIONADOS CON LAS MISMAS DEL ESTADO DE SINALOA, LAS REGLAS GENERALES PARA LA CONTRATACION Y EJECUCION DE OBRAS PUBLICAS Y DE LOS SERVICIOS RELACIONADOS CON LAS MISMAS PARA LAS DEPENDENCIAS Y ENTIDADES DE LA ADMINISTRACION PUBLICA ESTATAL Y FEDERAL Y ESTARA EN VIGOR HASTA QUE EL IMPORTE DEL ANTICIPO OTORGADO HAYA SIDO AMORTIZADO EN SU TOTALIDAD A SATISFACCION DE LA JUNTA MUNICIPAL DE AGUA POTABLE Y ALCANTARILLADO DE CULIACAN. LA COMPAÑIA AFIANZADORA EXPRESAMENTE DECLARA A).- QUE LA FIANZA SE OTORGA ATENDIENDO A TODAS LAS ESTIPULACIONES CONTENIDAS EN EL CONTRATO Y SUS ANEXOS PARA GARANTIZAR LA DEBIDA INVERSION DEL ANTICIPO QUE SE CONCEDE PARA LA INICIACION DE LOS TRABAJOS DEL CONTRATO, AUN CUANDO PARTE DE ELLOS SE SUBCONTRATEN DE CONFORMIDAD CON LA AUTORIZACION EXPRESA Y POR ESCRITO DE LA JUNTA MUNICIPAL DE AGUA POTABLE Y ALCANTARILLADO DE CULIACAN B).- QUE EN EL CASO DE QUE SEA PRORROGADO EL PLAZO ESTABLECIDO PARA LA TERMINACION DE LOS TRABAJOS A QUE SE REFIERE LA FIANZA O EXISTA ESPERA, SU VIGENCIA QUEDARA AUTOMATICAMENTE PRORROGADA EN CONCORDANCIA CON DICHA PRORROGA O ESPERA C).- QUE PARA CANCELAR LA FIANZA SERA REQUISITO INDISPENSABLE LA CONFORMIDAD EXPRESA Y POR ESCRITO DE LA "JUNTA MUNICIPAL DE AGUA POTABLE Y ALCANTARILLADO DE CULIACAN". D).- LA INSTITUCION AFIANZADORA ACEPTA EXPRESAMENTE SOMETERSE AL PROCEDIMIENTO DE EJECUCION ESTABLECIDO EN LOS ARTICULOS 95 Y 118 DE LA LEY FEDERAL DE INSTITUCIONES DE FIANZAS EN VIGOR.- EL BENEFICIARIO EN SU ESCRITO DE RECLAMACION DEBERA INDICAR CLARAMENTE LOS SIGUIENTE: A).- FECHA DE RECLAMACION, B).- NUMERO DE POLIZA DE FIANZA RELACIONADO CON LA RECLAMACION RECIBIDA, C).- FECHA DE EXPEDICION DE LA FIANZA, D).- MONTO DE LA FIANZA, E).- NOMBRE O DENOMINACION DEL FIADO, F).- NOMBRE O DENOMINACION DEL BENEFICIARIO, G).- DOMICILIO DEL BENEFICIARIO PARA OIR Y RECIBIR NOTIFICACIONES, H).- DESCRIPCION DE LA OBLIGACION GARANTIZADA, I).- REFERENCIA DEL CONTRATO FUENTE (FECHAS, NUMERO DE CONTRATO, ETC., J).- DESCRIPCION DEL INCUMPLIMIENTO DE LA OBLIGACION GARANTIZADA QUE MOTIVA LA PRESENTACION DE LA RECLAMACION, ACOMPAÑANDO LA DOCUMENTACION QUE SIRVA COMO SOPORTE PARA COMPROBAR LO DECLARADO, Y K).- IMPORTE DE LO RECLAMADO, QUE NUNCA PODRA SER SUPERIOR AL MONTO DE LA FIANZA. / (FIN DE TEXTO).



JUNTA MUNICIPAL DE
AGUA POTABLE Y
ALCANTARILLADO
DE CULIACÁN

BASES

INVITACIÓN A CUANDO MENOS TRES PERSONAS:

AYTO-JAPAC-R33-2019-SC-003 I

OBRA: CONSTRUCCIÓN DE LÍNEA DE CONDUCCIÓN A LA
COMUNIDAD LA ANONA, SIND. JESÚS MARÍA, CULIACÁN,
SINALOA.

6.4.1 GARANTÍA DE CUMPLIMIENTO DEL CONTRATO.

Previamente a la firma del contrato y dentro de los 15 (quince) días naturales siguientes a la fecha en que el licitante a quien se le adjudique el contrato reciba la notificación del fallo, pero invariablemente antes de la firma del contrato, deberá presentar póliza de fianza otorgada por Institución Nacional de Fianzas debidamente autorizada a favor de la Secretaría de Administración y Finanzas y/o Secretaria de Obras Públicas de Gobierno del Estado de Sinaloa, por el 10% (diez por ciento) del importe total de los trabajos contratados y con la obligación de hacerse efectiva por el monto total de la obligación garantizada en caso de la rescisión administrativa del contrato, aún cuando parte de los trabajos se hayan ejecutado, de la forma siguiente:

FORMATO DE PÓLIZA DE FIANZA PARA GARANTIZAR EL CUMPLIMIENTO DEL CONTRATO DE OBRA PÚBLICA, PARA LA EJECUCIÓN DE LA OBRA EN UN EJERCICIO FISCAL.

ANTE: LA JUNTA MUNICIPAL DE AGUA POTABLE Y ALCANTARILLADO DE CULIACAN

PARA GARANTIZAR POR _____, CON DOMICILIO EN _____ EL CUMPLIMIENTO DE TODAS Y CADA UNA DE LAS OBLIGACIONES DERIVADAS DEL CONTRATO DE OBRA A PRECIOS UNITARIOS Y TIEMPO DETERMINADO No. _____, DE FECHA _____, CELEBRADO CON LA JUNTA MUNICIPAL DE AGUA POTABLE Y ALCANTARILLADO DE CULIACAN, CON UN IMPORTE DE \$ _____ (IMPORTE CON LETRA) MAS I.V.A., RELATIVO A: _____ LA PRESENTE

FIANZA SE EXPIDE DE CONFORMIDAD CON LA LEY Y REGLAMENTO DE OBRAS PUBLICAS Y SERVICIOS RELACIONADOS CON LAS MISMAS DEL ESTADO DE SINALOA, LAS REGLAS GENERALES PARA LA CONTRATACION Y EJECUCION DE OBRAS PUBLICAS Y DE LOS SERVICIOS RELACIONADOS CON LAS MISMAS PARA LAS DEPENDENCIAS Y ENTIDADES DE LA ADMINISTRACION PUBLICA ESTATAL Y FEDERAL. LA COMPAÑIA AFIANZADORA EXPRESAMENTE DECLARA: A).- QUE ESTA FIANZA SE OTORGA ATENDIENDO A TODAS LAS ESTIPULACIONES CONTENIDAS EN EL CONTRATO Y SUS ANEXOS, B).- QUE EN EL CASO DE QUE SEA PRORROGADO EL PLAZO ESTABLECIDO PARA LA TERMINACION DE LOS TRABAJOS A QUE SE REFIERE LA FIANZA O EXISTA ESPERA, SU VIGENCIA QUEDARA AUTOMATICAMENTE PRORROGADA EN CONCORDANCIA CON DICHA PRORROGA O ESPERA C).- QUE PARA CANCELAR LA FIANZA SERA REQUISITO INDISPENSABLE LA CONFORMIDAD EXPRESA Y POR ESCRITO DE LA "JUNTA MUNICIPAL DE AGUA POTABLE Y ALCANTARILLADO DE CULIACAN". D).- LA INSTITUCION AFIANZADORA SE SOMETE EXPRESAMENTE AL PROCEDIMIENTO DE EJECUCION ESTABLECIDO EN LOS ARTICULOS 95 Y 118 DE LA LEY FEDERAL DE INSTITUCIONES DE FIANZAS EN VIGOR.- LA FIANZA SE CANCELARA CUANDO EL CONTRATISTA HAYA CUMPLIDO CON TODAS LAS OBLIGACIONES QUE SE DERIVEN DE ESTE CONTRATO. EL BENEFICIARIO EN SU ESCRITO DE RECLAMACION DEBERA INDICAR CLARAMENTE LO SIGUIENTE: A).- FECHA DE RECLAMACION, B).- NUMERO DJE POLIZA DE FIANZA RELACIONADO CON LA RELCAMACION RECIBIDA, C).- FECHA DE EXPEDICION DE LA FIANZA, D).- MONTO DE LA FIANZA, E).- NOMBRE O DENOMINACION DEL FIADO, F).- NOMBRE O DENOMINACION DEL BENEFICIARIO, G).- DOMICILIO DEL BENEFICIARIO PARA OIR Y RECIBIR NOTIFICACIONES, H).- DESCRIPCION DE LA OBLIGACION GARANTIZADA, I).- REFERENCIA DEL CONTRATO FUENTE (FECHAS, NUMERO DE CONTRATO, ETC., J).- DESCRIPCION DEL INCUMPLIMIENTO DE LA OBLIGACION GARANTIZADA QUE MOTIVA LA PRESENTACION DE LA RECLAMACION, ACOMPAÑANDO LA DOCUMENTACION QUE SIRVA COMO SOPORTE PARA COMPROBAR LO DECLARADO, Y K).- IMPORTE DE LO RECLAMADO, QUE NUNCA PODRA SER SUPERIOR AL MONTO DE LA FIANZA. / (FIN DE TEXTO).



6.4.2 GARANTÍA POR DEFECTOS, VICIOS OCULTOS Y CUALQUIER OTRA RESPONSABILIDAD EN QUE INCURRA EL LICITANTE.

Al término de la obra, no obstante su recepción formal, el licitante se obligará a responder de los defectos que resultaren en la misma, de los vicios ocultos y de cualquier otra responsabilidad en que incurra en los términos señalados en el contrato, el Código Civil Federal, la Ley Federal de Presupuesto y Responsabilidad Hacendaria, y en la legislación aplicable.

Los trabajos se garantizarán por un plazo de 12 (doce) meses por el cumplimiento de las obligaciones a que se refiere el párrafo anterior, por lo que previamente a la recepción de los trabajos, el licitante, a su elección, deberá constituir póliza de fianza otorgada por Institución Nacional de Fianzas debidamente autorizada, a favor de la Secretaría de Administración y Finanzas y/o Secretaría de Obras Públicas, por un valor del 10% (diez por ciento) del importe total ejercido de los trabajos; presentar una carta de crédito irrevocable por el equivalente al 5% (cinco por ciento) del monto total ejercido de los trabajos; o bien, aportar recursos líquidos por una cantidad equivalente al 5% (cinco por ciento) del mismo monto en fideicomiso especialmente constituido para ello.

Los recursos aportados en fideicomiso deberán invertirse en instrumento de renta fija.

El licitante, en su caso, podrá retirar sus aportaciones en fideicomiso y los respectivos rendimientos, transcurridos los 12 (doce) meses, contados a partir de la fecha del acta de recepción física de los trabajos, para lo cual la Secretaría de Obras Públicas instruirá por escrito lo procedente a la institución fiduciaria.

En igual plazo a que hace referencia el párrafo anterior, quedará automáticamente cancelada la fianza o carta de crédito irrevocable, según sea el caso, siempre que durante ese período no haya surgido alguna responsabilidad a cargo del licitante por defectos de los trabajos, vicios ocultos o cualquier otra responsabilidad, en los términos señalados en el contrato.

En caso de haberse expedido carta de crédito irrevocable, el licitante obtendrá de la Convocante la orden de cancelación correspondiente para su trámite ante la institución de que se trate.

Quedarán a salvo los derechos de la Convocante, para exigir el pago de las cantidades no cubiertas de la indemnización que a su juicio corresponda, una vez que se hagan efectivas las garantías constituidas conforme a la Ley.

Si el licitante opta por la póliza de fianza, deberá estar otorgada por Institución Nacional de Fianzas debidamente autorizada y garantizar los defectos y vicios ocultos que resulten de la obra, y de cualquier otra responsabilidad en que incurra. Además de contemplar lo antes expuesto, se deberá establecer que la fianza es independiente de las penas convencionales que, en su caso, se apliquen al licitante y se expide de conformidad con lo estipulado en la Ley y su Reglamento, así como las disposiciones expedidas en esta materia, de la forma siguiente:



JUNTA MUNICIPAL DE
AGUA POTABLE Y
ALCANTARILLADO
DE CULIACÁN

BASES

INVITACIÓN A CUANDO MENOS TRES PERSONAS:

AYTO-JAPAC-R33-2019-SC-003 I

OBRA: CONSTRUCCIÓN DE LÍNEA DE CONDUCCIÓN A LA COMUNIDAD LA ANONA, SIND. JESÚS MARÍA, CULIACÁN, SINALOA.

6.5 GASTOS FINANCIEROS.

En caso de incumplimiento en el pago de estimación o estimaciones (excepto tratándose de retenciones económicas o penas convencionales, a que se refiere la cláusula décima novena del modelo de contrato, por falta de requisitos administrativos y fiscales de las facturas, o errores o deficiencias en las mismas, imputables al licitante) y de ajuste de costos, la Convocante, a solicitud del licitante, deberá pagar gastos financieros conforme a una tasa que será igual a la establecida por la Ley de Ingresos de la Federación en los casos de prórroga para el pago de créditos fiscales.

Dichos gastos empezarán a generarse cuando las partes tengan definido el importe a pagar y se calcularán sobre las cantidades no pagadas, debiéndose computar por días naturales desde que sean determinadas y hasta la fecha en que se pongan efectivamente las cantidades a disposición del licitante.

Tratándose de pagos en exceso que reciba el licitante, éste deberá reintegrar las cantidades pagadas en exceso más los gastos financieros correspondientes, conforme a lo señalado en el párrafo anterior, dentro de los 20 (veinte) días naturales, contados a partir del día siguiente de aquél en que se haya realizado el pago en exceso por parte de la Convocante, de conformidad con la Ley. Los gastos financieros se calcularán sobre las cantidades pagadas en exceso en cada caso y se computarán por días naturales, desde la fecha del pago y hasta la fecha en que se pongan efectivamente las cantidades a disposición de la Convocante.

No se considerará pago en exceso cuando las diferencias que resulten a cargo del licitante sean compensadas en la estimación siguiente, o en el finiquito, si dicho pago no se hubiera identificado con anterioridad.

6.6 FALTA DE FORMALIZACIÓN DEL CONTRATO.

En el caso de que el licitante seleccionado no formalice el contrato o no presente la fianza de cumplimiento del contrato dentro de los 15 (quince) días hábiles siguientes al de la notificación del fallo, se estará a lo dispuesto en el punto 6.2 denominado "FIRMA DEL CONTRATO".

6.7 INSPECCIÓN Y VERIFICACIÓN POR PARTE DE LA SECRETARÍA DE TRANSPARENCIA Y RENDICIÓN DE CUENTAS.

La Secretaría de la Transparencia y Rendición de Cuentas, podrá realizar las visitas, inspecciones y verificaciones que estime pertinentes con respecto a la ejecución de los trabajos objeto del contrato, de conformidad con la Ley.

6.8 RETENCIONES ECONÓMICAS Y/O PENAS CONVENCIONALES.

6.8.1 RETENCIONES ECONÓMICAS.

Las retenciones económicas se aplicarán por atrasos en el cumplimiento de las fechas establecidas en el programa general de ejecución de los trabajos vigente, conforme a lo siguiente:

La Convocante tendrá la facultad de verificar mensualmente si la obra objeto del contrato, se está ejecutando por el licitante de acuerdo con las fechas establecidas en el programa general de ejecución de los trabajos aprobado; para lo cual, la Convocante comparará el avance mes a mes contra el programa y los trabajos efectivamente ejecutados.

Si como consecuencia de la comparación a que se refiere el párrafo anterior, el avance de la obra es menor de lo que debió realizarse y sea por causas imputables al licitante, la Convocante procederá a hacer las retenciones económicas a la estimación o estimaciones que se encuentren en proceso de pago, en las fechas en que se determinen los atrasos, por las cantidades que resulten de multiplicar el 5% (cinco por ciento) de la diferencia de dichos importes por el número de meses transcurridos, desde la fecha del atraso en el programa general de ejecución de los trabajos hasta la de revisión. Las retenciones económicas serán



JUNTA MUNICIPAL DE
AGUA POTABLE Y
ALCANTARILLADO
DE CULIACÁN

BASES

INVITACIÓN A CUANDO MENOS TRES PERSONAS:

AYTO-JAPAC-R33-2019-SC-003 I

OBRA: CONSTRUCCIÓN DE LÍNEA DE CONDUCCIÓN A LA COMUNIDAD LA ANONA, SIND. JESÚS MARÍA, CULIACÁN, SINALOA.

determinadas únicamente en función de los trabajos que no se hayan ejecutado o prestado oportunamente durante la vigencia del programa general de ejecución de los trabajos convenido, considerando, en su caso, los ajustes de costos y sin aplicar el Impuesto al Valor Agregado, y en ningún caso podrán ser superiores, en su conjunto, al monto de la garantía de cumplimiento del contrato. Asimismo, cuando el licitante regularice los tiempos de atraso señalados en el programa general de ejecución de los trabajos, podrá recuperar las retenciones económicas que se le hayan efectuado al licitante, en las siguientes estimaciones, por lo que la Convocante reintegrará al licitante el importe de las mismas que al momento de la revisión tuviera acumuladas.

Cuantificadas las retenciones económicas, éstas se harán del conocimiento del licitante mediante nota de bitácora u oficio. El monto determinado como retención económica, se aplicará en la estimación que corresponda a la fecha en que se determine el atraso en el cumplimiento.

De existir retenciones económicas a la fecha de terminación de la obra pactada en la cláusula tercera del contrato y quedaren trabajos pendientes de ejecutar, éstas seguirán en poder de la Convocante. La cantidad determinada por concepto de penas convencionales que se cuantifique a partir de la fecha de terminación del plazo de ejecución de la obra, se hará efectiva contra el importe de las retenciones económicas que haya aplicado la Convocante, y, de resultar saldo a favor del licitante por concepto de retenciones económicas, una vez concluida la totalidad de la obra y determinadas las penas convencionales, procederá la devolución del mismo, sin que la retenciones económicas efectuadas al licitante genere gasto financiero alguno.

Cuando se celebren convenios que modifiquen el programa de ejecución convenido, las retenciones económicas se calcularán considerando las condiciones establecidas en el nuevo programa general de ejecución de los trabajos convenido.

6.8.2 PENAS CONVENCIONALES.

Si el licitante no concluye la obra en la fecha estipulada en el plazo de ejecución establecido en la cláusula tercera del contrato y en el programa general de ejecución de los trabajos, por causas imputables al mismo, la Convocante le aplicará las penas convencionales que resulten de multiplicar el 5% (cinco por ciento) del importe de los trabajos que no se hayan ejecutado o prestado oportunamente, determinando los atrasos con base en las fechas parciales o de terminación fijadas en el programa general de ejecución de los trabajos convenido, considerando, en su caso, los ajustes de costos y sin aplicar el Impuesto al Valor Agregado, por cada mes o fracción que transcurra desde la fecha de terminación de la obra pactada en la cláusula tercera del contrato hasta el momento de la terminación total de la obra. Dichas penas no podrán ser superiores, en su conjunto, al monto de la garantía de cumplimiento del contrato.

En ningún caso se aceptará la estipulación de penas convencionales a cargo de la Convocante.

El periodo en el cual se presente un caso fortuito o fuerza mayor durante la ejecución de trabajos no dará lugar a la aplicación de penas convencionales.

Cuantificadas las penas convencionales, éstas se harán del conocimiento del licitante mediante nota de bitácora u oficio. El monto determinado como pena convencional, se aplicará en la estimación que corresponda a la fecha en que se determine el atraso en el cumplimiento.

Cuando se celebren convenios que modifiquen el programa de ejecución convenido, las penas convencionales se calcularán considerando las condiciones establecidas en el nuevo programa general de ejecución de los trabajos convenido.

Independientemente de las retenciones económicas o de las penas convencionales que se apliquen, la Convocante podrá optar entre exigir el cumplimiento del contrato, o bien, la rescisión administrativa del



mismo, haciendo efectiva la garantía de cumplimiento del contrato, a partir de la fecha en que se haya notificado al licitante la resolución de rescisión administrativa del contrato.

6.9 SUSPENSIÓN DE LOS TRABAJOS.

La Convocante podrá suspender temporalmente, en todo o en parte, los trabajos contratados por cualquier causa justificada.

Cuando ocurra la suspensión de los trabajos, la Convocante lo notificará al licitante señalando las causas que la motivan, la fecha de su inicio y de la probable reanudación de los trabajos, así como las acciones que debe considerar en lo relativo a su personal, maquinaria y equipo de construcción.

La fecha de terminación de los trabajos se prorrogará en igual proporción al periodo que comprenda la suspensión de los mismos, sin modificar el plazo de ejecución convenido. Lo anterior se formalizará mediante el acta circunstanciada de suspensión de los trabajos, la que deberá contener como mínimo los requisitos establecidos por la Ley.

El suministro deficiente del proveedor de materiales y equipos de instalación permanente no será motivo de suspensión de los trabajos cuando dicho suministro sea responsabilidad del licitante.

Si durante la vigencia del contrato existen suspensiones de los trabajos cuyos periodos sean reducidos y difíciles de cuantificar, la Convocante y el licitante podrán acordar que los periodos sean agrupados y formalizados mediante la suscripción de una sola acta circunstanciada de suspensión de los trabajos.

Cuando las suspensiones se deriven de un caso fortuito o fuerza mayor no existirá responsabilidad alguna para las partes, debiendo únicamente suscribir un convenio donde se reconozca el plazo de la suspensión y las fechas de reinicio y terminación de los trabajos, sin modificar el plazo de ejecución establecido en el contrato. En caso de que los trabajos se dañen o se destruyan y requieran ser rehabilitados o repuestos, éstos deberán pagarse mediante la celebración de un convenio en los términos de la Ley, siempre que no se trate de deficiencias o incumplimientos anteriores imputables al licitante.

Cuando los trabajos no se hayan realizado de acuerdo con lo estipulado en el contrato o conforme a las órdenes escritas de la Convocante, ésta podrá ordenar su demolición, reparación o reposición inmediata con los trabajos adicionales que resulten necesarios, los cuales se harán por cuenta del licitante sin que tenga derecho a retribución adicional alguna por ello. En este caso, la Convocante, si lo estima necesario, podrá ordenar la suspensión total o parcial de los trabajos contratados en tanto no se lleve a cabo la demolición, reposición o reparación indicadas, sin que esto sea motivo para ampliar el plazo señalado para su terminación.

6.10 TERMINACIÓN ANTICIPADA DEL CONTRATO.

La Convocante y el licitante podrán dar por terminados anticipadamente los contratos cuando concurren razones de interés general; existan causas justificadas que le impidan la continuación de los trabajos, y se demuestre que de continuar con las obligaciones pactadas se ocasionaría un daño o perjuicio grave al Estado; se determine la nulidad de actos que dieron origen al contrato, o por resolución de autoridad judicial competente, o bien, no sea posible determinar la temporalidad de la suspensión de los trabajos. En estos supuestos, la dependencia o entidad reembolsará al licitante los gastos no recuperables en que haya incurrido, siempre que éstos sean razonables, estén debidamente comprobados y se relacionen directamente con la operación correspondiente.

Cuando por caso fortuito o fuerza mayor se imposibilite la continuación de los trabajos, el licitante podrá optar por no ejecutarlos. En este supuesto, si opta por la terminación anticipada del contrato, deberá solicitarla a la Convocante, quien determinará lo conducente dentro de los 15 (quince) días naturales siguientes a la presentación del escrito respectivo; en caso de negativa, será necesario que el licitante



obtenga de la autoridad judicial la declaratoria correspondiente, pero si la Convocante no contesta en dicho plazo, se tendrá por aceptada la petición del licitante.

Cuando se dé por terminado anticipadamente el contrato, la Convocante pagará los trabajos ejecutados, así como los gastos no recuperables, siempre que éstos sean razonables, estén debidamente comprobados y se relacionen directamente con el contrato.

En todos los casos de terminación anticipada del contrato se deberán realizar las anotaciones correspondientes en la Bitácora, debiendo la Convocante levantar un acta circunstanciada.

6.11 RESCISIÓN ADMINISTRATIVA DEL CONTRATO.

La Convocante podrá rescindir administrativamente el contrato en caso de incumplimiento de las obligaciones a cargo del licitante.

La Convocante, podrá optar entre aplicar retenciones económicas, penas convencionales o el sobrecosto de los trabajos que resulte de la rescisión, debiendo fundamentar y motivar las causas de la aplicación de una o de otro.

Asimismo, la Convocante optará por aplicar retenciones económicas o penas convencionales antes de iniciar el procedimiento de rescisión cuando el incumplimiento del contrato derive del atraso en la ejecución de los trabajos.

En caso de rescisión administrativa del contrato por causas imputables al licitante, una vez emitida la determinación respectiva, la Convocante precautoriamente y desde el inicio de la misma, se abstendrá de cubrir los importes resultantes de trabajos ejecutados aún no liquidados, hasta que se otorgue el finiquito que proceda, lo que deberá efectuarse dentro de los 30 (treinta) días naturales siguientes a la fecha de la comunicación de dicha determinación, a fin de proceder a hacer efectivas las garantías. En el finiquito deberá preverse el sobrecosto de los trabajos aún no ejecutados que se encuentren atrasados conforme al programa general de ejecución de los trabajos, así como lo relativo a la recuperación de los materiales y equipos que, en su caso, le hayan sido entregados por la Convocante.

La Convocante podrá iniciar en cualquier momento el procedimiento de rescisión previsto en la Ley de Obras Públicas y Servicios Relacionados con las Mismas del Estado de Sinaloa, motivando la rescisión en alguna de las causales. Si es el licitante quien decide rescindir el contrato será necesario que acuda ante la autoridad judicial obtenga la declaración correspondiente.

6.12 CALIDAD DE LOS TRABAJOS EJECUTADOS POR EL LICITANTE.

El licitante se comprometerá a ejecutar la obra de acuerdo con las normas de calidad requeridas y especificaciones técnicas establecidas en el proyecto de obra, obligándose a responder ante la Convocante, de manera enunciativa más no limitativa, por los daños y perjuicios causados por negligencia, descuido o falta de atención, realizándose trabajos de mala calidad y, en su caso, le sean autorizados por parte del supervisor de la obra, para su pago.

En razón de lo anterior, el licitante se obligará conjunta, solidaria y mancomunadamente con el supervisor de la obra, cuando ésta haya sido contratada por la Convocante para supervisar la obra, a reponer los trabajos mal ejecutados que no cumplan con las normas y especificaciones establecidas en el proyecto de obra, así como en especificaciones generales y particulares de construcción, o bien, a cubrir el costo de los mismos cuando a elección de la Convocante sean realizados por terceras personas, de conformidad con la Ley, más los gastos financieros que se generen, conforme a una tasa que será igual a la establecida por la Ley de Ingresos de la Federación en los casos de prórroga para el pago de créditos fiscales. Los cargos se calcularán sobre las cantidades pagadas por los trabajos de mala calidad que se tengan que realizar a terceras personas, en cada caso y se computarán por días naturales, desde la fecha de pago y hasta la fecha en que se pongan efectivamente las cantidades a disposición de la Convocante, por lo que el licitante se obligará a devolver las cantidades que se originen por la reparación o reposición de los trabajos



JUNTA MUNICIPAL DE
AGUA POTABLE Y
ALCANTARILLADO
DE CULIACÁN

BASES

INVITACIÓN A CUANDO MENOS TRES PERSONAS:

AYTO-JAPAC-R33-2019-SC-003 I

OBRA: CONSTRUCCIÓN DE LÍNEA DE CONDUCCIÓN A LA COMUNIDAD LA ANONA, SIND. JESÚS MARÍA, CULIACÁN, SINALOA.

mal ejecutados, más los gastos financieros que se generen, dentro de los 20 (veinte) días naturales, contados a partir del día siguiente de aquél en que se haya realizado el pago de los trabajos mal ejecutados, de conformidad con lo dispuesto por la Ley.

6.13 MARCO NORMATIVO

La legislación aplicable a la presente licitación es la establecida en la Constitución Política de los Estados Unidos Mexicanos, Ley de Obras Públicas y Servicios Relacionados con las Mismas del Estado de Sinaloa y su Reglamento, Ley Orgánica de la Administración Pública del Estado de Sinaloa, Ley de Transparencia y Acceso a la Información Pública del Estado de Sinaloa, Código Civil para el Estado de Sinaloa, Código de Procedimientos Civiles para el Estado de Sinaloa, Código Fiscal para el Estado de Sinaloa, Código Fiscal Federal, Ley Federal Sobre Metrología y Normalización, Ley Federal de Instituciones de Fianzas, Ley Federal de Presupuesto y Responsabilidad Hacendaria y su Reglamento, Acuerdo de la Secretaría de Transparencia y Rendición de Cuentas, publicado en el Diario Oficial de Gobierno del Estado de Sinaloa el 10 de Abril de 2017, Acuerdo por el cual se establecen los Lineamientos para la aplicación del criterio de evaluación de proposiciones a través del mecanismo de puntos y porcentajes en los procedimientos de contratación en materia de obras públicas y servicios relacionados con las mismas del Estado de Sinaloa, y demás normatividad y disposiciones administrativas de carácter Estatal aplicable.

6.14 CONTROVERSIAS

Las controversias que se susciten con motivo de esta licitación, se resolverán con apego a lo previsto en la Ley y su Reglamento, las disposiciones mencionadas en el punto 6.13 denominado "MARCO NORMATIVO", de esta convocatoria a la licitación y en cualquier otra norma legal aplicable.

7 CONFIDENCIALIDAD DE LA INFORMACIÓN.

Los licitantes no podrán difundir o proporcionar información alguna relativa a los trabajos, en forma de publicidad o artículo técnico a menos que cuenten con la autorización previa, expresa y por escrito de la Convocante, de conformidad con lo dispuesto por el artículo 83 de la Ley Federal del Derecho de Autor.

8 INCONFORMIDADES

Los licitantes podrán inconformarse por escrito ante la Contraloría General del H. Ayuntamiento de Culiacán, en sus oficinas ubicadas en Obregón y Escobedo.

Transcurridos los términos correspondientes a cada uno de los actos a que se refiere el artículo 111 de la Ley, se tendrá por precluido el derecho para inconformarse.

PROPUESTA TÉCNICA

DOCUMENTO PT-1.- MANIFESTACIÓN ESCRITA DE CONOCER EL SITIO O SITIOS DE REALIZACIÓN DE LA OBRA Y SUS CONDICIONES AMBIENTALES; ESTAR CONFORME DE AJUSTARSE A LAS LEYES Y REGLAMENTOS APLICABLES; A LOS TÉRMINOS DE LA CONVOCATORIA DE ESTA LICITACIÓN, SUS ANEXOS Y LAS MODIFICACIONES QUE EN SU CASO SE HAYAN EFECTUADO; AL MODELO DEL CONTRATO Y DE LAS GARANTÍAS A OTORGARSE; LOS PROYECTOS ARQUITECTÓNICOS Y DE INGENIERÍA; EL HABER CONSIDERADO LAS NORMAS DE CALIDAD DE LOS MATERIALES Y LAS ESPECIFICACIONES GENERALES Y PARTICULARES DE CONSTRUCCIÓN QUE LA JUNTA MUNICIPAL DE AGUA POTABLE Y ALCANTARILLADO DE CULIACÁN LES HUBIERE PROPORCIONADO, ASÍ COMO HABER CONSIDERADO EN LA INTEGRACIÓN DE LA PROPOSICIÓN, LOS MATERIALES Y EQUIPOS DE INSTALACIÓN PERMANENTE QUE, EN SU CASO LE PROPORCIONARE LA JUNTA MUNICIPAL DE AGUA POTABLE Y ALCANTARILLADO DE CULIACÁN Y EL PROGRAMA DE SUMINISTRO CORRESPONDIENTE.

(GUÍA DE LLENADO)

EL DOCUMENTO REFERIDO, DEBERÁ ELABORARSE EN PAPEL MEMBRETADO DEL LICITANTE

(SE ANEXA MODELO)

LUGAR Y FECHA:

NOMBRE Y CARGO DE QUIÉN SUSCRIBE LA CONVOCATORIA O INVITACIÓN:

P R E S E N T E

Me refiero a la Convocatoria o Invitación No. **(Anotar el número que corresponda)**, de fecha **(Anotar la fecha de publicación en el Periódico Oficial "EL ESTADO DE SINALOA", o del oficio de invitación en su caso)**, para participar en la Licitación No. **(Anotar el número indicado en la Convocatoria o Invitación)**, relativa a los trabajos: **(Anotar el objeto del contrato, motivo de esta licitación)**

Sobre el particular, y en cumplimiento a lo dispuesto por la Ley de Obras Públicas y Servicios Relacionados con las Mismas del Estado de Sinaloa, manifiesto bajo protesta de decir verdad, de conocer el sitio de realización de los trabajos y sus condiciones ambientales; estar conforme de ajustarse a las leyes y reglamentos aplicables, a los términos de las bases de esta licitación, sus anexos y las modificaciones que, en su caso, se hayan efectuado; al modelo del contrato y de las garantías a otorgarse, los proyectos arquitectónicos y de ingeniería; el haber considerado las normas de calidad de los materiales y las especificaciones generales y particulares de construcción que la Junta Municipal de Agua Potable y Alcantarillado de Culiacán les hubiere proporcionado, así como haber considerado en la integración de su proposición, los materiales y equipos de instalación permanente que, en su caso, le proporcionará la Junta Municipal de Agua Potable y Alcantarillado de Culiacán y el programa de suministro correspondiente.

Finalmente, también manifiesto el haber considerado en la integración de mi PROPOSICIÓN, las aclaraciones y/o modificaciones a las Convocatoria de esta Licitación que mediante (Junta de aclaraciones y/o oficio) se hicieron de mi conocimiento, **(Anotar este párrafo si hubiere aclaraciones y/o modificaciones, mencionando el medio por el cual se hizo de su conocimiento)**.

ATENTAMENTE

(NOMBRE Y FIRMA DEL REPRESENTANTE LEGAL DEL LICITANTE)

NOTA: La redacción de esta manifestación deberá transcribirse en papel membretado del Licitante.

DOCUMENTO PT-2.- DESCRIPCIÓN DE LA PLANEACIÓN INTEGRAL DEL LICITANTE PARA REALIZAR LOS TRABAJOS, INCLUYENDO EL PROCEDIMIENTO CONSTRUCTIVO DE EJECUCIÓN DE LOS TRABAJOS Y SISTEMA DE ASEGURAMIENTO DE CALIDAD QUE UTILIZARÁ EN LA OBRA, CONSIDERANDO, EN SU CASO, LAS RESTRICCIONES TÉCNICAS QUE PROCEDAN CONFORME A LOS PROYECTOS EJECUTIVOS QUE ESTABLEZCAN LAS DEPENDENCIAS Y ENTIDADES.

(GUÍA DE LLENADO)

EN PAPEL MEMBRETADO DEL LICITANTE DEBERÁ ELABORAR EL **DOCUMENTO PT-2**, DESCRIBIENDO LA PLANEACIÓN INTEGRAL INCLUYENDO EL PROCEDIMIENTO CONSTRUCTIVO DE EJECUCIÓN DE LOS TRABAJOS, CONSIDERANDO EN SU CASO, LAS RESTRICCIONES TÉCNICAS QUE PROCEDAN CONFORME A LOS PROYECTOS EJECUTIVOS, QUE ESTABLEZCA LA JUNTA MUNICIPAL DE AGUA POTABLE Y ALCANTARILLADO DE CULIACÁN.

NOTA IMPORTANTE: EN LA ELABORACIÓN DEL DOCUMENTO, EL LICITANTE DEBERÁ ANOTAR EN CADA HOJA QUE LO INTEGRO, LOS DATOS QUE SE CITAN A CONTINUACIÓN:

A).- ESCRITO:

H. AYUNTAMIENTO DE CULIACAN

SE ANOTARA EL NOMBRE DE EL AYUNTAMIENTO Y MUNICIPIO A LA QUE PERTENECE EL PROYECTO

ÁREA CONVOCANTE:

SE ANOTARÁ EL NOMBRE DE LA UNIDAD ADMINISTRATIVA QUE CONVOCA LA LICITACIÓN.

DESCRIPCIÓN GENERAL DE LOS TRABAJOS:

SE ESPECIFICARÁ EL OBJETO DEL CONTRATO, MOTIVO DE LA LICITACIÓN Y EL LUGAR DONDE SE EFECTUARÁN LOS TRABAJOS.

RAZÓN SOCIAL DEL LICITANTE:

SE ANOTARÁ EL NOMBRE O RAZÓN SOCIAL COMPLETA DEL LICITANTE QUE PRESENTA LA PROPOSICIÓN, DE ACUERDO CON LO ASENTADO EN LA DOCUMENTACIÓN LEGAL.

LICITACIÓN No.

SE ANOTARA EL NUMERO QUE CORRESPONDA.

FIRMA DEL LICITANTE:

EN ESTE ESPACIO DEBERÁ FIRMAR EL REPRESENTANTE LEGAL DEL LICITANTE.

FECHA

SE ANOTARA LA FECHA PARA LA PRESENTACIÓN DE LA PROPOSICIÓN, INDICADA EN LA CONVOCATORIA O LA MODIFICACIÓN QUE EN SU CASO SE HAYA EFECTUADO EN LA JUNTA DE ACLARACIONES O MEDIANTE ESCRITO DE LA JUNTA MUNICIPAL DE AGUA POTABLE Y ALCANTARILLADO DE CULIACÁN.

DOCUMENTO PT-3.- CURRÍCULUM DE CADA UNO DE LOS PROFESIONALES TÉCNICOS QUE SERÁN RESPONSABLES DE LA DIRECCIÓN, ADMINISTRACIÓN Y EJECUCIÓN DE LAS OBRAS, LOS QUE DEBERÁN TENER EXPERIENCIA EN OBRAS CON CARACTERÍSTICAS TÉCNICAS Y MAGNITUD SIMILARES. PARA EFECTOS DEL ÚLTIMO PÁRRAFO DEL ARTÍCULO 53 DE LA LEY DE OBRAS PÚBLICAS Y SERVICIOS RELACIONADOS CON LAS MISMAS DEL ESTADO DE SINALOA, SE CONSIDERARÁ COMO MANO DE OBRA LAS ACTIVIDADES REALIZADAS POR ESPECIALISTAS, TÉCNICOS Y ADMINISTRATIVOS NACIONALES, ASÍ COMO CUALQUIER OTRA DE NATURALEZA SIMILAR QUE SE REQUIERA PARA LA EJECUCIÓN DE LOS TRABAJOS REALIZADA POR PERSONAS DE NACIONALIDAD MEXICANA.

(GUÍA DE LLENADO)

EN PAPEL MEMBRETADO DEL LICITANTE DEBERÁ ELABORAR UN ESCRITO, PROPONIENDO LOS PROFESIONALES TÉCNICOS Y ADMINISTRATIVOS AL SERVICIO DEL LICITANTE, IDENTIFICANDO A LOS QUE SE ENCARGARÁN DE LA DIRECCIÓN, ADMINISTRACIÓN Y EJECUCIÓN DE LOS TRABAJOS (SUPERINTENDENCIA Y ADMINISTRACIÓN), QUIENES DEBEN TENER EXPERIENCIA EN OBRAS DE CARACTERÍSTICAS TÉCNICAS Y MAGNITUD SIMILARES.

A ESTE DOCUMENTO SE DEBERÁ INCLUIR EL CURRÍCULUM DE CADA PROFESIONAL QUE SE ENCARGARA DE LA DIRECCIÓN, ADMINISTRACIÓN Y EJECUCIÓN DE LOS TRABAJOS.

DOCUMENTO PT-4.- CONTRATOS, ACTAS DE FINIQUITO Y DE EXTINCIÓN DE DERECHOS Y OBLIGACIONES, QUE ACREDITEN LA EXPERIENCIA Y CAPACIDAD TÉCNICA EN OBRAS PÚBLICAS SIMILARES EN CUANTO A CARACTERÍSTICAS, COMPLEJIDAD Y MAGNITUD, CON LA IDENTIFICACIÓN DE LOS TRABAJOS REALIZADOS POR EL LICITANTE Y SU PERSONAL, EN LOS QUE SEA COMPROBABLE SU PARTICIPACIÓN, ANOTANDO EL NOMBRE DE LA CONTRATANTE, DESCRIPCIÓN DE LAS OBRAS, IMPORTES TOTALES, IMPORTES EJERCIDOS O POR EJERCER Y LAS FECHAS PREVISTAS DE TERMINACIONES, SEGÚN EL CASO, INDICANDO SI TUVO O NO AFECTACIÓN DE GARANTÍAS POR VICIOS OCULTOS O DE MALA CALIDAD DE TRABAJOS EJECUTADOS, DENTRO DE LOS DIEZ AÑOS PREVIOS A LA PUBLICACIÓN DE LA CONVOCATORIA. (ANEXAR ACTAS DE ENTREGA – RECEPCIÓN DE OBRA).

(GUÍA DE LLENADO)

PARA ACREDITAR LA EXPERIENCIA Y LA CAPACIDAD TÉCNICA DEL LICITANTE Y SU PERSONAL, SE DEBERÁN ENLISTAR LOS TRABAJOS SIMILARES REALIZADOS Y AQUELLOS QUE SE ENCUENTRAN EN PROCESO DE EJECUCIÓN, EN LOS QUE SEA COMPROBABLE SU PARTICIPACIÓN, ANOTANDO EL NOMBRE DE LA CONTRATANTE, DESCRIPCIÓN DE LAS OBRAS, IMPORTES TOTALES, IMPORTES EJERCIDOS O POR EJERCER Y LAS FECHAS PREVISTAS DE TERMINACIONES, SEGÚN EL CASO.

A).- ENCABEZADO:

H. AYUNTAMIENTO DE CULIACAN

SE ANOTARA EL NOMBRE DE EL AYUNTAMIENTO Y MUNICIPIO A LA QUE PERTENECE EL PROYECTO

ÁREA CONVOCANTE:

SE ANOTARÁ EL NOMBRE DE LA UNIDAD ADMINISTRATIVA QUE CONVOCA LA LICITACIÓN.

DESCRIPCIÓN GENERAL DE LOS TRABAJOS:

SE ESPECIFICARÁ EL OBJETO DEL CONTRATO, MOTIVO DE LA LICITACIÓN Y EL LUGAR DONDE SE EFECTUARÁN LOS TRABAJOS.

RAZÓN SOCIAL DEL LICITANTE:

SE ANOTARÁ EL NOMBRE O RAZÓN SOCIAL COMPLETA DEL LICITANTE QUE PRESENTA LA PROPOSICIÓN, DE ACUERDO CON LO ASENTADO EN LA DOCUMENTACIÓN LEGAL.

LICITACIÓN No.

SE ANOTARA EL NUMERO QUE CORRESPONDA.

FIRMA DEL LICITANTE:

EN ESTE ESPACIO DEBERÁ FIRMAR EL REPRESENTANTE LEGAL DEL LICITANTE.

FECHA

SE ANOTARA LA FECHA PARA LA PRESENTACIÓN DE LA PROPOSICIÓN, INDICADA EN LA CONVOCATORIA O LA MODIFICACIÓN QUE EN SU CASO SE HAYA EFECTUADO EN LA JUNTA DE ACLARACIONES O MEDIANTE ESCRITO DE LA JUNTA MUNICIPAL DE AGUA POTABLE Y ALCANTARILLADO DE CULIACÁN.

HOJA No.

SE ANOTARA EL NUMERO DE LA HOJA CON RESPECTO DEL TOTAL DE HOJAS QUE INTEGREN EL DOCUMENTO.

B).- COLUMNAS:

CONTRATANTE:	SE ANOTARÁ EL NOMBRE DEL CONTRATANTE, INDICANDO TAMBIÉN, SU DIRECCIÓN Y TELÉFONO.
OBJETO DE LOS TRABAJOS:	ANOTAR EL OBJETO DE LOS CONTRATOS EJECUTADOS, QUE SEAN SIMILARES A LOS SOLICITADOS EN LA CONVOCATORIA PÚBLICA A LA LICITACIÓN.
No. DE CONTRATO:	SE ANOTARA EL NÚMERO DEL CONTRATO CORRESPONDIENTE.
LUGAR:	EL LUGAR DONDE LOS TRABAJOS SE EJECUTARON O SE ENCUENTRAN EN PROCESO DE EJECUCIÓN.
IMPORTES EN PESO MEXICANO:	ANOTAR CON NÚMERO, EL IMPORTE TOTAL CONTRATADO, EL EJERCIDO Y/O POR EJERCER, EXPRESADOS EN PESOS MEXICANOS.
FECHA DE INICIO Y TERMINO:	SE ANOTARÁN CON NUMERO, LAS FECHAS DE INICIO Y TERMINO, INDICANDO EL DÍA, MES Y AÑO.
AUSENCIA DE ANTECEDENTES DE AFECTACIÓN DE FIANZAS:	SE ANOTARÁ SI TUVO O NO ANTECEDENTES DE AFECTACIÓN DE FIANZAS DE LOS CONTRATOS RELACIONADOS.

NOTA: DEBERA ANEXAR COPIAS DE LAS HOJAS DEL CONTRATO SIMILARES DE LOS DATOS MAS RELEVANTES DEL MISMO, COMO SON CON QUIEN CELEBRA EL CONTRATO, OBJETO, MONTO, PERIODO Y FIRMAS DE ESTE.

H. AYUNTAMIENTO DE CULIACAN JUNTA MUNICIPAL DE AGUA POTABLE Y ALCANTARILLADO DE CULIACÁN				LICITACIÓN N°:	DOCUMENTO PT-4
DESCRIPCIÓN GENERAL DE LOS TRABAJOS:	RAZÓN SOCIAL DEL LICITANTE:	FIRMA DEL LICITANTE:	FECHA:	HOJA: DE:	

PT-4.- IDENTIFICACIÓN DE LOS TRABAJOS REALIZADOS POR EL LICITANTE Y SU PERSONAL.										
CONTRATANTE	OBJETO DE LOS TRABAJOS	NÚMERO DE CONTRATO	LUGAR	IMPORTES EN PESOS DE LOS ESTADOS UNIDOS MEXICANOS			FECHA		ANTECEDENTES DE AFECTACIÓN DE FIANZAS	
				TOTAL	EJERCIDO	POR EJERCER	INICIO	TÉRMINO	SI	NO

NOTA IMPORTANTE: LOS CONTRATOS DE OBRA SIMILAR SERAN LOS QUE SE ENLISTAN A CONTINUACION:

DOCUMENTO PT-5.- MANIFESTACIÓN ESCRITA EN LA QUE SEÑALE LA PARTE DE LA OBRA QUE SUBCONTRATARÁ, SOLO EN EL CASO DE HABERSE PREVISTO EN LA CONVOCATORIA A LA LICITACIÓN (MIPYMES), LA JUNTA MUNICIPAL DE AGUA POTABLE Y ALCANTARILLADO DE CULIACÁN PODRÁ SOLICITAR LA INFORMACIÓN NECESARIA QUE ACREDITE LA EXPERIENCIA Y CAPACIDAD TÉCNICA Y ECONÓMICA DE LAS PERSONAS QUE SUBCONTRATARÁN. O EN SU CASO, ESCRITO EN EL QUE LOS PARTICIPANTES MANIFIESTEN QUE SE COMPROMETEN A SUBCONTRATAR EL MAYOR NÚMERO DE MICRO, PEQUEÑAS O MEDIANAS EMPRESAS (MIPYMES), SEGÚN SEA EL CASO, PARA LA EJECUCIÓN DE LOS TRABAJOS. LA FALTA DE PRESENTACIÓN DE ESTE ESCRITO NO SERÁ CAUSA DE DESECHAMIENTO DE LA PROPOSICIÓN.

(GUÍA DE LLENADO)

EL DOCUMENTO REFERIDO, DEBERÁ ELABORARSE EN PAPEL MEMBRETADO DEL LICITANTE, SI EN LAS BASES DE LICITACIÓN SE INDICA QUE SE PERMITIRÁ LA SUBCONTRATACIÓN, ANEXANDO TAMBIÉN, LA INFORMACIÓN NECESARIA QUE ACREDITE LA EXPERIENCIA Y CAPACIDAD TÉCNICA Y ECONÓMICA DE LAS PERSONAS QUE SE SUBCONTRATARÁN (EL PARRAFO ANTERIOR APLICA PARA MIPYMES; ES DECIR QUE SE PODRAN SUBCONTRATAR MIPYMES)

MIPYMES.- LAS MICRO, PEQUEÑAS Y MEDIANAS EMPRESAS DE NACIONALIDAD MEXICANA A QUE HACE REFERENCIA LA LEY PARA EL DESARROLLO DE LA COMPETITIVIDAD DE LA MICRO, PEQUEÑA Y MEDIANA EMPRESA.

(ANEXO MODELO)

LUGAR Y FECHA:

NOMBRE Y CARGO DE QUIÉN SUSCRIBE LA CONVOCATORIA O INVITACIÓN:

P R E S E N T E

Me refiero a la Convocatoria o Invitación No. **(Anotar el número que corresponda)**, de fecha **(Anotar la fecha de publicación en el Periodico Oficial "EL ESTADO DE SINALOA", o del oficio de invitación en su caso)**, para participar en la Licitación No. **(Anotar el número indicado en la Convocatoria o Invitación)**, relativa a los trabajos: **(Anotar el objeto del contrato, motivo de esta licitación)**

Sobre el particular, y en cumplimiento a lo dispuesto por la Ley de Obras Públicas y Servicios Relacionados con las Mismas del Estado de Sinaloa, manifiesto bajo protesta de decir verdad que se subcontratará únicamente: _____

ATENTAMENTE

(NOMBRE Y FIRMA DEL REPRESENTANTE LEGAL DEL LICITANTE)

NOTA: La redacción de esta manifestación deberá transcribirse en papel membretado del Licitante.

DOCUMENTO PT-6.- DOCUMENTOS QUE ACREDITEN LA CAPACIDAD FINANCIERA, COMO DECLARACIONES FISCALES Y/O ESTADOS FINANCIEROS DICTAMINADOS O AUDITADOS, LOS CUALES DEBERÁN INTEGRARSE AL MENOS POR LOS DOS ÚLTIMOS AÑOS ANTERIORES Y EL COMPARATIVO DE RAZONES FINANCIERAS BÁSICAS, SALVO EN EL CASO DE EMPRESAS DE NUEVA CREACIÓN, LAS CUALES DEBERÁN PRESENTAR LOS MÁS ACTUALIZADOS A LA FECHA DE PRESENTACIÓN DE PROPOSICIONES.

(GUÍA DE LLENADO)

PARA DETERMINAR LA CAPACIDAD FINANCIERA ES REQUISITO INDISPENSABLE PRESENTAR POR PARTE DEL LICITANTE, EL COMPARATIVO DE RAZONES FINANCIERAS BÁSICAS Y ANÁLISIS FINANCIERO.

EL LICITANTE DEBERÁ INTEGRAR EN ESTE DOCUMENTO COPIA DE SU DECLARACIÓN FISCAL, (DECLARACIÓN DEL EJERCICIO PERSONAS MORALES O FÍSICAS, DEL IMPUESTO SOBRE LA RENTA DEBIDAMENTE PRESENTADA AL SISTEMA DE ADMINISTRACIÓN TRIBUTARIA) DE LOS DOS EJERCICIOS ANTERIORES. O EN SU CASO, DEBERÁ ADJUNTAR EL BALANCE GENERAL DEBIDAMENTE DICTAMINADO, POR UN CONTADOR PÚBLICO, CONFORME A LAS NORMAS DE SU PROFESIÓN, DE LOS DOS AÑOS ANTERIORES, Y EL COMPARATIVO DE LAS RAZONES FINANCIERAS BÁSICAS (PRUEBA DEL ACIDO, PRUEBA DE LA SOLVENCIA Y PRUEBA DE RENTABILIDAD), SALVO EN EL CASO DE EMPRESAS DE RECIENTE CREACIÓN, LAS CUALES DEBERÁN PRESENTAR LOS MÁS ACTUALIZADOS A LA FECHA DE PRESENTACIÓN DE LA PROPOSICIÓN.

DE LOS ESTADOS FINANCIEROS, LA JUNTA MUNICIPAL DE AGUA POTABLE Y ALCANTARILLADO DE CULIACÁN DE ACUERDO CON LAS CARACTERÍSTICAS, MAGNITUD Y COMPLEJIDAD DE LOS TRABAJOS VERIFICARÁ, ENTRE OTROS:

- A) QUE EL CAPITAL NETO DE TRABAJO DEL LICITANTE SEA SUFICIENTE PARA EL FINANCIAMIENTO DE LOS TRABAJOS A REALIZAR, DE ACUERDO CON SU ANÁLISIS FINANCIERO PRESENTADO;
- B) QUE EL LICITANTE TENGA CAPACIDAD PARA PAGAR SUS OBLIGACIONES, Y
- C) EL GRADO EN QUE EL LICITANTE DEPENDE DEL ENDEUDAMIENTO Y LA RENTABILIDAD DE LA EMPRESA.

DOCUMENTO PT-7.- RELACIÓN DE MAQUINARIA Y EQUIPO DE CONSTRUCCIÓN, INDICANDO SI SON DE SU PROPIEDAD, ARRENDADOS CON O SIN OPCIÓN A COMPRA, SU UBICACIÓN FÍSICA, MODELO Y USOS ACTUALES, ASÍ COMO LA FECHA EN QUE SE DISPONDRÁ DE ESTOS INSUMOS EN EL SITIO DE LOS TRABAJOS CONFORME AL PROGRAMA PRESENTADO; TRATÁNDOSE DE MAQUINARIA O EQUIPO DE CONSTRUCCIÓN ARRENDADO, CON O SIN OPCIÓN A COMPRA, DEBERÁ PRESENTARSE CARTA COMPROMISO DE ARRENDAMIENTO Y DISPONIBILIDAD.

(GUÍA DE LLENADO)

SE ANOTARA LA RELACIÓN DE MAQUINARIA Y EQUIPO DE CONSTRUCCIÓN, INDICANDO SI SON DE SU PROPIEDAD, ARRENDADAS CON O SIN OPCIÓN A COMPRA, SU UBICACIÓN FÍSICA, MODELO Y USOS ACTUALES, ASÍ COMO LA FECHA EN QUE SE DISPONDRÁ DE ESTOS INSUMOS EN EL SITIO DE LOS TRABAJOS CONFORME AL PROGRAMA PRESENTADO; TRATÁNDOSE DE MAQUINARIA O EQUIPO DE CONSTRUCCIÓN ARRENDADO, CON O SIN OPCIÓN A COMPRA, DEBERÁ PRESENTAR CARTA COMPROMISO DE ARRENDAMIENTO Y DISPONIBILIDAD.

A).- ENCABEZADO:

H. AYUNTAMIENTO DE CULIACAN

SE ANOTARA EL NOMBRE DE EL AYUNTAMIENTO Y MUNICIPIO A LA QUE PERTENECE EL PROYECTO

ÁREA CONVOCANTE:

SE ANOTARÁ EL NOMBRE DE LA UNIDAD ADMINISTRATIVA QUE CONVOCA LA LICITACIÓN.

DESCRIPCIÓN GENERAL DE LOS TRABAJOS:

SE ESPECIFICARÁ EL OBJETO DEL CONTRATO, MOTIVO DE LA LICITACIÓN Y EL LUGAR DONDE SE EFECTUARÁN LOS TRABAJOS.

RAZÓN SOCIAL DEL LICITANTE:

SE ANOTARÁ EL NOMBRE O RAZÓN SOCIAL COMPLETA DEL LICITANTE QUE PRESENTA LA PROPOSICIÓN, DE ACUERDO CON LO ASENTADO EN LA DOCUMENTACIÓN LEGAL.

LICITACIÓN No.

SE ANOTARA EL NUMERO QUE CORRESPONDA.

FIRMA DEL LICITANTE:

EN ESTE ESPACIO DEBERÁ FIRMAR EL REPRESENTANTE LEGAL DEL LICITANTE.

FECHA

SE ANOTARA LA FECHA PARA LA PRESENTACIÓN DE LA PROPOSICIÓN, INDICADA EN LA CONVOCATORIA O LA MODIFICACIÓN QUE EN SU CASO SE HAYA EFECTUADO EN LA JUNTA DE ACLARACIONES O MEDIANTE ESCRITO DE LA JUNTA MUNICIPAL DE AGUA POTABLE Y ALCANTARILLADO DE CULIACÁN.

HOJA No.

SE ANOTARA EL NUMERO DE LA HOJA CON RESPECTO DEL TOTAL DE HOJAS QUE INTEGREN EL DOCUMENTO.

B).- COLUMNAS:

EQUIPO No.:

SE ANOTARA EL NÚMERO PROGRESIVO DEL LISTADO DE LOS EQUIPOS.

NOMBRE DE LA MAQUINARIA O EQUIPO:

SE ANOTARA EL NOMBRE GENÉRICO DE LA MAQUINARIA O EQUIPO PROPUESTO PARA LA EJECUCIÓN DE LOS TRABAJOS. (EJEMPLO: TRACTOR, RETROEXCAVADORA, ETC.)

MARCA:

SE ANOTARA LA MARCA CORRESPONDIENTE YA SEA COMPLETA O CON LAS ABREVIATURAS CONOCIDAS EN EL RAMO.

MODELO:

SE ANOTARA EL MODELO CORRESPONDIENTE.

AÑO:

ANOTAR EL AÑO EN QUE INICIÓ SU FUNCIONAMIENTO.

NUMERO DE SERIE:

SE ANOTARA EL NÚMERO DE SERIE DE LA MAQUINARIA O EQUIPO.

CAPACIDAD:

SE ANOTARA LA CAPACIDAD NOMINAL DE LA MAQUINARIA O EQUIPO.

COMBUSTIBLE:

SE INDICARA EL TIPO DE COMBUSTIBLE QUE UTILICE LA MAQUINARIA O EQUIPO.

POTENCIA:

SE ANOTARA LA POTENCIA NOMINAL DE LA MAQUINARIA O EQUIPO.

UBICACIÓN FÍSICA: (ENT. FED.):

EL NOMBRE DE LA LOCALIDAD Y ENTIDAD FEDERATIVA EN DONDE SE ENCUENTRA FÍSICAMENTE LA MAQUINARIA O EL EQUIPO PROPUESTO PARA LA EJECUCIÓN DE LOS TRABAJOS.

DISPONIBILIDAD:

SE MARCARÁ CON UNA X EN LA COLUMNA QUE CORRESPONDA, SI EL EQUIPO ES PROPIO O RENTADO Y TAMBIÉN SE MARCARÁ CON UNA X, SI ES RENTADO CON OPCIÓN DE COMPRA.

FECHA:

SE INDICARÁ LA FECHA EN QUE SE DISPONDRÁ DE LA MAQUINARIA O EQUIPO, EN EL SITIO DE LOS TRABAJOS.

DOCUMENTO PT-8.- MANIFESTACIÓN ESCRITA DE QUE LOS PRECIOS CONSIGNADOS EN SU PROPOSICIÓN NO SE COTIZAN EN CONDICIONES DE PRÁCTICAS DESLEALES DE COMERCIO INTERNACIONAL EN SU MODALIDAD DE DISCRIMINACIÓN DE PRECIOS O DE SUBSIDIOS, CUANDO SE REQUIERA DE MATERIALES, MAQUINARIA Y EQUIPO DE INSTALACIÓN PERMANENTE DE ORIGEN EXTRANJERO DE LOS SEÑALADOS POR LA SECRETARÍA DE ECONOMÍA.

(GUÍA DE LLENADO)

EL DOCUMENTO REFERIDO DEBERÁ ELABORARSE EN PAPEL MEMBRETADO DEL LICITANTE.

(ANEXO MODELO)

LUGAR Y FECHA:

NOMBRE Y CARGO DE QUIÉN SUSCRIBE LA CONVOCATORIA O INVITACIÓN:

P R E S E N T E

Me refiero a la Convocatoria o Invitación No. **(Anotar el número que corresponda)**, de fecha **(Anotar la fecha de publicación en el Periodico Oficial "EL ESTADO DE SINALOA", o del oficio de invitación en su caso)**, para participar en la Licitación No. **(Anotar el número indicado en la Convocatoria o Invitación)**, relativa a los trabajos: **(Anotar el objeto del contrato, motivo de esta licitación)**

Sobre el particular, manifiesto bajo protesta de decir verdad que los precios de los materiales, maquinaria y equipo de instalación permanente de origen extranjero de los señalados por la Secretaria de Economía, consignados en la proposición no se cotizan en condiciones de prácticas desleales de comercio internacional en su modalidad de discriminación de precios o de subsidios.

ATENTAMENTE

(NOMBRE Y FIRMA DEL REPRESENTANTE LEGAL DEL LICITANTE)

NOTA: La redacción de esta manifestación deberá transcribirse en papel membretado del Licitante.

DOCUMENTO PT-9.- LISTADO DE INSUMOS QUE INTERVIENEN EN LA INTEGRACIÓN DE LA PROPOSICIÓN, CON LA DESCRIPCIÓN Y ESPECIFICACIONES TÉCNICAS DE CADA UNO DE ELLOS, INDICANDO LAS CANTIDADES A UTILIZAR Y SUS RESPECTIVAS UNIDADES DE MEDICIÓN, AGRUPADO POR: (SIN MONTOS)

A. MATERIALES MÁS SIGNIFICATIVOS Y EQUIPO DE INSTALACIÓN PERMANENTE

EL LICITANTE DEBERÁ ELABORAR EL DOCUMENTO REFERIDO, SEÑALANDO LOS MÁS SIGNIFICATIVOS DE LOS MATERIALES Y EQUIPO DE INSTALACIÓN PERMANENTE, NACIONALES Y EXTRANJEROS, SI ES EL CASO, IDENTIFICANDO AQUELLOS QUE SERÁN PROPORCIONADOS POR LA JUNTA MUNICIPAL DE AGUA POTABLE Y ALCANTARILLADO DE CULIACÁN, CON LA DESCRIPCIÓN Y ESPECIFICACIONES TÉCNICAS DE CADA UNO DE ELLOS, INDICANDO LAS CANTIDADES A UTILIZAR, Y SUS RESPECTIVAS UNIDADES DE MEDICIÓN.

(GUÍA DE LLENADO)

A).- ENCABEZADO:

H. AYUNTAMIENTO DE CULIACÁN

SE ANOTARÁ EL NOMBRE DE EL AYUNTAMIENTO Y MUNICIPIO A LA QUE PERTENECE EL PROYECTO

ÁREA CONVOCANTE:

SE ANOTARÁ EL NOMBRE DE LA UNIDAD ADMINISTRATIVA QUE CONVOCA LA LICITACIÓN.

DESCRIPCIÓN GENERAL DE LOS TRABAJOS:

SE ESPECIFICARÁ EL OBJETO DEL CONTRATO, MOTIVO DE LA LICITACIÓN Y EL LUGAR DONDE SE EFECTUARÁN LOS TRABAJOS.

RAZÓN SOCIAL DEL LICITANTE:

SE ANOTARÁ EL NOMBRE O RAZÓN SOCIAL COMPLETA DEL LICITANTE QUE PRESENTA LA PROPOSICIÓN, DE ACUERDO CON LO ASENTADO EN LA DOCUMENTACIÓN LEGAL.

LICITACIÓN No.

SE ANOTARÁ EL NUMERO QUE CORRESPONDA.

FIRMA DEL LICITANTE:

EN ESTE ESPACIO DEBERÁ FIRMAR EL REPRESENTANTE LEGAL DEL LICITANTE.

FECHA

SE ANOTARÁ LA FECHA PARA LA PRESENTACIÓN DE LA PROPOSICIÓN, INDICADA EN LA CONVOCATORIA O LA MODIFICACIÓN QUE EN SU CASO SE HAYA EFECTUADO EN LA JUNTA DE ACLARACIONES O MEDIANTE ESCRITO DE LA JUNTA MUNICIPAL DE AGUA POTABLE Y ALCANTARILLADO DE CULIACÁN.

HOJA No.

SE ANOTARÁ EL NUMERO DE LA HOJA CON RESPECTO DEL TOTAL DE HOJAS QUE INTEGREN EL DOCUMENTO.

B).- COLUMNAS:

No.:

SE ANOTARÁ EL NÚMERO EN EL ORDEN PROGRESIVO QUE LE CORRESPONDA.

MATERIALES Y EQUIPOS:

SE ANOTARÁN LOS MATERIALES Y EQUIPOS DE INSTALACIÓN PERMANENTE, INCLUYENDO EN LA MISMA RELACIÓN, LOS COMBUSTIBLES, LUBRICANTES, ETC.

UNIDAD:

LA DE USO COMÚN PARA CADA MATERIAL O EQUIPO DE INSTALACIÓN PERMANENTE.

CANTIDAD:

ANOTAR LA CANTIDAD TOTAL DE CADA MATERIAL QUE SE UTILIZARA EN LA EJECUCIÓN DE LOS TRABAJOS Y LA DE LOS EQUIPOS O MAQUINARIA DE INSTALACIÓN PERMANENTE

H. AYUNTAMIENTO DE CULIACAN JUNTA MUNICIPAL DE AGUA POTABLE Y ALCANTARILLADO DE CULIACÁN		LICITACIÓN No:		DOCUMENTO T-9 A
DESCRIPCIÓN GENERAL DE LOS TRABAJOS:		RAZÓN SOCIAL DEL LICITANTE:	FIRMA DEL LICITANTE:	FECHA: HOJA: DE:
LISTADO DE INSUMOS QUE INTERVIENEN EN LA INTEGRACIÓN DE LA PROPOSICIÓN, CON LA DESCRIPCIÓN Y ESPECIFICACIONES TÉCNICAS DE CADA UNO DE ELLOS, INDICANDO LAS CANTIDADES A UTILIZAR Y SUS RESPECTIVAS UNIDADES DE MEDICIÓN, AGRUPADO POR: (SIN MONTOS) PT -9 A.- MATERIALES MÁS SIGNIFICATIVOS Y EQUIPO DE INSTALACIÓN PERMANENTE.				
N°.	MATERIALES Y EQUIPO DE INSTALACIÓN PERMANENTE	UNIDAD	CANTIDAD	

DOCUMENTO PT-9.- LISTADO DE INSUMOS QUE INTERVIENEN EN LA INTEGRACIÓN DE LA PROPOSICIÓN, CON LA DESCRIPCIÓN Y ESPECIFICACIONES TÉCNICAS DE CADA UNO DE ELLOS, INDICANDO LAS CANTIDADES A UTILIZAR Y SUS RESPECTIVAS UNIDADES DE MEDICIÓN, AGRUPADO POR: (SIN MONTOS)

B. MANO DE OBRA

EL LICITANTE DEBERÁ ELABORAR EL DOCUMENTO REFERIDO, SEÑALANDO LOS MÁS SIGNIFICATIVOS DE LOS MATERIALES Y EQUIPO DE INSTALACIÓN PERMANENTE, NACIONALES Y EXTRANJEROS, SI ES EL CASO, IDENTIFICANDO AQUELLOS QUE SERÁN PROPORCIONADOS POR LA JUNTA MUNICIPAL DE AGUA POTABLE Y ALCANTARILLADO DE CULIACÁN, CON LA DESCRIPCIÓN Y ESPECIFICACIONES TÉCNICAS DE CADA UNO DE ELLOS, INDICANDO LAS CANTIDADES A UTILIZAR, Y SUS RESPECTIVAS UNIDADES DE MEDICIÓN.

(GUIA DE LLENADO)

A).- ENCABEZADO:

H. AYUNTAMIENTO DE CULIACAN

SE ANOTARA EL NOMBRE DE EL AYUNTAMIENTO Y MUNICIPIO A LA QUE PERTENECE EL PROYECTO

ÁREA CONVOCANTE:

SE ANOTARÁ EL NOMBRE DE LA UNIDAD ADMINISTRATIVA QUE CONVOCA LA LICITACIÓN.

DESCRIPCIÓN GENERAL DE LOS TRABAJOS:

RAZÓN SOCIAL DEL LICITANTE:

SE ANOTARÁ EL NOMBRE O RAZÓN SOCIAL COMPLETA DEL LICITANTE QUE PRESENTA LA PROPOSICIÓN, DE ACUERDO CON LO ASENTADO EN LA DOCUMENTACIÓN LEGAL.

LICITACIÓN No.

SE ANOTARA EL NUMERO QUE CORRESPONDA.

FIRMA DEL LICITANTE:

EN ESTE ESPACIO DEBERÁ FIRMAR EL REPRESENTANTE LEGAL DEL LICITANTE.

FECHA

SE ANOTARA LA FECHA PARA LA PRESENTACIÓN DE LA PROPOSICIÓN, INDICADA EN LA CONVOCATORIA O LA MODIFICACIÓN QUE EN SU CASO SE HAYA EFECTUADO EN LA JUNTA DE ACLARACIONES O MEDIANTE ESCRITO DE LA JUNTA MUNICIPAL DE AGUA POTABLE Y ALCANTARILLADO DE CULIACÁN.

HOJA No.

SE ANOTARA EL NUMERO DE LA HOJA CON RESPECTO DEL TOTAL DE HOJAS QUE INTEGREN EL DOCUMENTO.

B).- COLUMNAS:

No.: SE ANOTARÁ EL NÚMERO EN EL ORDEN PROGRESIVO QUE LE CORRESPONDA.

CATEGORÍA: SE ANOTARÁ LA MANO DE OBRA NECESARIA CON LA ESPECIALIDAD REQUERIDA PARA EFECTUAR LOS TRABAJOS, INCLUYENDO OPERADORES DE MAQUINARIA Y DE LOS EQUIPO DE CONSTRUCCIÓN.

UNIDAD: SERÁ CONSIDERADA POR JORNADA DE OCHO HORAS.

CANTIDAD: SE ANOTARA POR CATEGORÍA, EL NÚMERO TOTAL DE JORNADAS, NECESARIAS PARA LA EJECUCIÓN DE LOS TRABAJOS.

H. AYUNTAMIENTO DE CULIACAN				DOCUMENTO
JUNTA MUNICIPAL DE AGUA POTABLE Y ALCANTARILLADO DE CULIACÁN		LICITACIÓN No:		T-9 B
DESCRIPCIÓN GENERAL DE LOS TRABAJOS:	RAZÓN SOCIAL DEL LICITANTE:	FIRMA DEL LICITANTE:	FECHA:	HOJA: DE:
LISTADO DE INSUMOS QUE INTERVIENEN EN LA INTEGRACIÓN DE LA PROPOSICIÓN, CON LA DESCRIPCIÓN Y ESPECIFICACIONES TÉCNICAS DE CADA UNO DE ELLOS, INDICANDO LAS CANTIDADES A UTILIZAR Y SUS RESPECTIVAS UNIDADES DE MEDICIÓN, AGRUPADO POR: (SIN MONTOS)				
PT-9 B.- MANO DE OBRA				
N°.	CATEGORÍA	UNIDAD	CANTIDAD	

DOCUMENTO PT-9.- LISTADO DE INSUMOS QUE INTERVIENEN EN LA INTEGRACIÓN DE LA PROPOSICIÓN, CON LA DESCRIPCIÓN Y ESPECIFICACIONES TÉCNICAS DE CADA UNO DE ELLOS, INDICANDO LAS CANTIDADES A UTILIZAR Y SUS RESPECTIVAS UNIDADES DE MEDICIÓN, AGRUPADO POR: (SIN MONTOS)

C. MAQUINARIA Y EQUIPO DE CONSTRUCCIÓN.

EL LICITANTE DEBERÁ ELABORAR EL DOCUMENTO REFERIDO, SEÑALANDO LOS MÁS SIGNIFICATIVOS DE LOS MATERIALES Y EQUIPO DE INSTALACIÓN PERMANENTE, NACIONALES Y EXTRANJEROS, SI ES EL CASO, IDENTIFICANDO AQUELLOS QUE SERÁN PROPORCIONADOS POR LA JUNTA MUNICIPAL DE AGUA POTABLE Y ALCANTARILLADO DE CULIACÁN, CON LA DESCRIPCIÓN Y ESPECIFICACIONES TÉCNICAS DE CADA UNO DE ELLOS, INDICANDO LAS CANTIDADES A UTILIZAR, Y SUS RESPECTIVAS UNIDADES DE MEDICIÓN.

(GUIA DE LLENADO)

A).- ENCABEZADO:

H. AYUNTAMIENTO DE CULIACAN

SE ANOTARA EL NOMBRE DE EL AYUNTAMIENTO Y MUNICIPIO A LA QUE PERTENECE EL PROYECTO

ÁREA CONVOCANTE:

SE ANOTARÁ EL NOMBRE DE LA UNIDAD ADMINISTRATIVA QUE CONVOCA LA LICITACIÓN.

DESCRIPCIÓN GENERAL DE LOS TRABAJOS:

SE ESPECIFICARÁ EL OBJETO DEL CONTRATO, MOTIVO DE LA LICITACIÓN Y EL LUGAR DONDE SE EFECTUARÁN LOS TRABAJOS.

RAZÓN SOCIAL DEL LICITANTE:

SE ANOTARÁ EL NOMBRE O RAZÓN SOCIAL COMPLETA DEL LICITANTE QUE PRESENTA LA PROPOSICIÓN, DE ACUERDO CON LO ASENTADO EN LA DOCUMENTACIÓN LEGAL.

LICITACIÓN No.

SE ANOTARA EL NUMERO QUE CORRESPONDA.

FIRMA DEL LICITANTE:

EN ESTE ESPACIO DEBERÁ FIRMAR EL REPRESENTANTE LEGAL DEL LICITANTE.

FECHA

SE ANOTARA LA FECHA PARA LA PRESENTACIÓN DE LA PROPOSICIÓN, INDICADA EN LA CONVOCATORIA O LA MODIFICACIÓN QUE EN SU CASO SE HAYA EFECTUADO EN LA JUNTA DE ACLARACIONES O MEDIANTE ESCRITO DE LA JUNTA MUNICIPAL DE AGUA POTABLE Y ALCANTARILLADO DE CULIACÁN.

HOJA No.

SE ANOTARA EL NUMERO DE LA HOJA CON RESPECTO DEL TOTAL DE HOJAS QUE INTEGREN EL DOCUMENTO.

B).- COLUMNAS:

No.:

SE ANOTARA EL NÚMERO PROGRESIVO DEL LISTADO DE LOS EQUIPOS, DE MANERA CONGRUENTE CON EL ASENTADO EN EL DOCUMENTO PT-7.

MAQUINARIA Y EQUIPO DE CONSTRUCCIÓN:

SE ANOTARÁ LA MAQUINARIA Y EL EQUIPO DE CONSTRUCCIÓN QUE DE ACUERDO CON LA PROPOSICIÓN SE REQUIERE PARA EFECTUAR LOS TRABAJOS.

UNIDAD:

HORA EFECTIVA

CANTIDAD:

ANOTAR LA CANTIDAD TOTAL DE HORAS EFECTIVAS DE CADA EQUIPO, QUE DE ACUERDO CON LA PROPOSICIÓN SE REQUIERE PARA LA EJECUCIÓN DE LOS TRABAJOS

H. AYUNTAMIENTO DE CULIACAN				DOCUMENTO
JUNTA MUNICIPAL DE AGUA POTABLE Y ALCANTARILLADO DE CULIACÁN		LICITACIÓN No:		T-9 C
DESCRIPCIÓN GENERAL DE LOS TRABAJOS:	RAZÓN SOCIAL DEL LICITANTE:	FIRMA DEL LICITANTE:	FECHA:	HOJA: DE:
<p>LISTADO DE INSUMOS QUE INTERVIENEN EN LA INTEGRACIÓN DE LA PROPOSICIÓN, CON LA DESCRIPCIÓN Y ESPECIFICACIONES TÉCNICAS DE CADA UNO DE ELLOS, INDICANDO LAS CANTIDADES A UTILIZAR Y SUS RESPECTIVAS UNIDADES DE MEDICIÓN, AGRUPADO POR: (SIN MONTOS)</p> <p align="center">PT-9 C.- MAQUINARIA Y EQUIPO DE CONSTRUCCIÓN.</p>				
No.	MAQUINARIA Y EQUIPO DE CONSTRUCCIÓN	UNIDAD	CANTIDAD	

DOCUMENTO PT-10.- PROGRAMA GENERAL DE EJECUCIÓN DE LOS TRABAJOS CONFORME AL CATÁLOGO DE CONCEPTOS CALENDARIZADO Y CUANTIFICADO DE ACUERDO A LOS PERIODOS DETERMINADOS POR LA JUNTA MUNICIPAL DE AGUA POTABLE Y ALCANTARILLADO DE CULIACÁN, DIVIDIDO EN PARTIDAS Y SUBPARTIDAS, DEL TOTAL DE LOS CONCEPTOS DE TRABAJO, UTILIZANDO PREFERENTEMENTE DIAGRAMAS DE BARRAS, O BIEN, REDES DE ACTIVIDADES CON RUTA CRÍTICA Y EN SU CASO, CON FECHAS CRITICAS QUE REFLEJE EL PORCENTAJE DEL AVANCE EN LA EJECUCIÓN DE LOS TRABAJOS. (SIN MONTOS)

PROGRAMA CALENDARIZADO DE EJECUCIÓN GENERAL DE LOS TRABAJOS DESGLOSADO POR PARTIDAS, SUBPARTIDAS Y CONFORME AL CATÁLOGO DE CONCEPTOS, INDICANDO POR MES LAS CANTIDADES DE TRABAJO POR REALIZAR.

(GUIA DE LLENADO)

A). -ENCABEZADO:

H. AYUNTAMIENTO DE CULIACAN

SE ANOTARA EL NOMBRE DE EL AYUNTAMIENTO Y MUNICIPIO A LA QUE PERTENECE EL PROYECTO

ÁREA CONVOCANTE:

SE ANOTARÁ EL NOMBRE DE LA UNIDAD ADMINISTRATIVA QUE CONVOCA LA LICITACIÓN.

DESCRIPCIÓN GENERAL DE LOS TRABAJOS:

SE ESPECIFICARÁ EL OBJETO DEL CONTRATO, MOTIVO DE LA LICITACIÓN Y EL LUGAR DONDE SE EFECTUARÁN LOS TRABAJOS.

RAZÓN SOCIAL DEL LICITANTE:

SE ANOTARÁ EL NOMBRE O RAZÓN SOCIAL COMPLETA DEL LICITANTE QUE PRESENTA LA PROPOSICIÓN, DE ACUERDO CON LO ASENTADO EN LA DOCUMENTACIÓN LEGAL.

LICITACIÓN No.

SE ANOTARA EL NUMERO QUE CORRESPONDA.

FIRMA DEL LICITANTE:

EN ESTE ESPACIO DEBERÁ FIRMAR EL REPRESENTANTE LEGAL DEL LICITANTE.

FECHA:

SE ANOTARA LA FECHA DE PRESENTACIÓN DE LA PROPOSICIÓN INDICADA EN LA CONVOCATORIA PÚBLICA O LA MODIFICACIÓN QUE EN SU CASO, SE HAYA EFECTUADO EN LA JUNTA DE ACLARACIONES O MEDIANTE ESCRITO DE LA JUNTA MUNICIPAL DE AGUA POTABLE Y ALCANTARILLADO DE CULIACÁN.

FECHA DE INICIO:

SE ANOTARA LA FECHA DE INICIO INDICADA EN LA CONVOCATORIA PÚBLICA O LA MODIFICACIÓN QUE EN SU CASO, SE HAYA EFECTUADO EN LA JUNTA DE ACLARACIONES O MEDIANTE ESCRITO DE

LA JUNTA MUNICIPAL DE AGUA POTABLE Y
ALCANTARILLADO DE CULIACÁN.

FECHA DE TERMINACIÓN:

SE ANOTARA LA FECHA DE TERMINACIÓN INDICADA EN LA CONVOCATORIA PÚBLICA O LA MODIFICACIÓN QUE EN SU CASO, SE HAYA EFECTUADO EN LA JUNTA DE ACLARACIONES O MEDIANTE ESCRITO DE LA JUNTA MUNICIPAL DE AGUA POTABLE Y ALCANTARILLADO DE CULIACÁN.

PLAZO DE EJECUCIÓN:

SE ANOTARA EL PLAZO DE EJECUCIÓN INDICADO EN LA CONVOCATORIA PÚBLICA O LA MODIFICACIÓN QUE EN SU CASO, SE HAYA EFECTUADO EN LA JUNTA DE ACLARACIONES O MEDIANTE ESCRITO DE LA JUNTA MUNICIPAL DE AGUA POTABLE Y ALCANTARILLADO DE CULIACÁN.

HOJA No.:

SE ANOTARA EL NUMERO DE LA HOJA CON RESPECTO DEL TOTAL DE HOJAS QUE INTEGREN EL DOCUMENTO.

B). - COLUMNAS:

CLAVE:

SE ANOTARÁ EL NÚMERO QUE CORRESPONDA A LA PARTIDA, SUBPARTIDA Y CONCEPTO DE TRABAJO.

DESCRIPCIÓN DE LAS PARTIDAS, SUBPARTIDAS

SE ANOTARÁ EL NOMBRE Y DESCRIPCIÓN DEL Y CONCEPTOS.: CONCEPTO, Y EN SU CASO TAMBIÉN LAS PARTIDAS Y SUBPARTIDAS QUE LE CORRESPONDAN, DE ACUERDO CON EL CATALOGO DE CONCEPTOS.

UNIDAD:

UNIDAD DE MEDICIÓN DEL CONCEPTO DE TRABAJO.

CANTIDAD:

SE ANOTARA LA CANTIDAD DE TRABAJO POR EJECUTAR DEL CONCEPTO, DE CONFORMIDAD CON EL CATALOGO.

AÑO:

DE ACUERDO CON EL PLAZO DE EJECUCIÓN, SE ANOTARÁ EL AÑO DE QUE SE TRATE.

MES:

EN EL ENCABEZADO DE LA COLUMNA SE ANOTARA EL NOMBRE DEL MES QUE CORRESPONDA. Y EN LA PARTE INFERIOR DE ESTAS, SE GRAFICARÁ LA DURACIÓN DE LAS ACTIVIDADES PARA CADA CONCEPTO Y SE ANOTARAN LAS CANTIDADES Y PORCENTAJES PARCIALES DE TRABAJO A EJECUTAR, EXPRESADAS EN LAS UNIDADES DE MEDICIÓN CONVENCIONALES.

DOCUMENTO PT-11.- PROGRAMAS CALENDARIZADOS Y CUANTIFICADOS EN PARTIDAS Y SUBPARTIDAS DE UTILIZACIÓN, CONFORME A LOS PERIODOS DETERMINADOS POR LA JUNTA MUNICIPAL DE AGUA POTABLE Y ALCANTARILLADO DE CULIACÁN, PARA LOS SIGUIENTES RUBROS: (SIN MONTOS)

A. MATERIALES Y EQUIPOS DE INSTALACIÓN PERMANENTE EXPRESADOS EN UNIDADES CONVENCIONALES Y VOLÚMENES REQUERIDOS.

EN ESTE DOCUMENTO SE ELABORARA EL PROGRAMA CALENDARIZADO DE SUMINISTRO Y/O UTILIZACIÓN DE LOS MATERIALES Y EQUIPO DE INSTALACIÓN PERMANENTE, INDICANDO LAS CANTIDADES POR MES A UTILIZAR.

(GUIA DE LLENADO)

A). -ENCABEZADO:

H. AYUNTAMIENTO DE CULIACAN

SE ANOTARA EL NOMBRE DE EL AYUNTAMIENTO Y MUNICIPIO A LA QUE PERTENECE EL PROYECTO

ÁREA CONVOCANTE:

SE ANOTARÁ EL NOMBRE DE LA UNIDAD ADMINISTRATIVA QUE CONVOCA LA LICITACIÓN.

DESCRIPCIÓN GENERAL DE LOS TRABAJOS:

SE ESPECIFICARÁ EL OBJETO DEL CONTRATO, MOTIVO DE LA LICITACIÓN Y EL LUGAR DONDE SE EFECTUARÁN LOS TRABAJOS.

RAZÓN SOCIAL DEL LICITANTE:

SE ANOTARÁ EL NOMBRE O RAZÓN SOCIAL COMPLETA DEL LICITANTE QUE PRESENTA LA PROPOSICIÓN, DE ACUERDO CON LO ASENTADO EN LA DOCUMENTACIÓN LEGAL.

LICITACIÓN No.

SE ANOTARA EL NUMERO QUE CORRESPONDA.

FIRMA DEL LICITANTE:

EN ESTE ESPACIO DEBERÁ FIRMAR EL REPRESENTANTE LEGAL DEL LICITANTE.

FECHA:

SE ANOTARA LA FECHA DE PRESENTACIÓN DE LA PROPOSICIÓN INDICADA EN LA CONVOCATORIA PÚBLICA O LA MODIFICACIÓN QUE EN SU CASO, SE HAYA EFECTUADO EN LA JUNTA DE ACLARACIONES O MEDIANTE ESCRITO DE LA JUNTA MUNICIPAL DE AGUA POTABLE Y ALCANTARILLADO DE CULIACÁN.

FECHA DE INICIO:

SE ANOTARA LA FECHA DE INICIO INDICADA EN LA CONVOCATORIA PÚBLICA O LA

FECHA DE TERMINACIÓN:

MODIFICACIÓN QUE EN SU CASO, SE HAYA EFECTUADO EN LA JUNTA DE ACLARACIONES O MEDIANTE ESCRITO DE LA JUNTA MUNICIPAL DE AGUA POTABLE Y ALCANTARILLADO DE CULIACÁN.

SE ANOTARA LA FECHA DE TERMINACIÓN INDICADA EN LA CONVOCATORIA PÚBLICA O LA MODIFICACIÓN QUE EN SU CASO, SE HAYA EFECTUADO EN LA JUNTA DE ACLARACIONES O MEDIANTE ESCRITO DE LA JUNTA MUNICIPAL DE AGUA POTABLE Y ALCANTARILLADO DE CULIACÁN.

PLAZO DE EJECUCIÓN:

SE ANOTARA EL PLAZO DE EJECUCIÓN INDICADO EN LA CONVOCATORIA PÚBLICA O LA MODIFICACIÓN QUE EN SU CASO, SE HAYA EFECTUADO EN LA JUNTA DE ACLARACIONES O MEDIANTE ESCRITO DE LA JUNTA MUNICIPAL DE AGUA POTABLE Y ALCANTARILLADO DE CULIACÁN.

HOJA No.:

SE ANOTARA EL NUMERO DE LA HOJA CON RESPECTO DEL TOTAL DE HOJAS QUE INTEGREN EL DOCUMENTO.

B). - COLUMNAS:

CLAVE.

SE ANOTARÁ EL NÚMERO QUE CORRESPONDA DEBIENDO SER CONGRUENTE CON EL ASENTADO EN EL DOCUMENTO T-9 A.

DESCRIPCIÓN DE LOS MATERIALES Y/ O

EQUIPO DE INSTALACIÓN PERMANENTE.

SE ANOTARA EL NOMBRE Y DESCRIPCIÓN DE LOS MATERIALES Y/O EQUIPOS DE INSTALACIÓN PERMANENTE.

ÁREA DE TRABAJO:

SE ANOTARA LA CLAVE DEL CONCEPTO EN EL QUE SE VA A UTILIZAR LOS MATERIALES Y EQUIPO DE INSTALACIÓN PERMANENTE.

UNIDAD:

UNIDAD DE MEDICIÓN DE LOS MATERIALES Y/O DE LOS EQUIPOS DE INSTALACIÓN PERMANENTE.

CANTIDAD:

SE ANOTARA LA CANTIDAD TOTAL DE MATERIALES Y/O DE LOS EQUIPOS DE INSTALACIÓN PERMANENTE, QUE DE ACUERDO CON LA PROPOSICIÓN SE VAYA A REQUERIR.

AÑO:

DE ACUERDO CON EL PLAZO DE EJECUCIÓN, SE ANOTARÁ EL AÑO DE QUE SE TRATE.

MES:

EN EL ENCABEZADO DE LA COLUMNA SE ANOTARA EL NOMBRE DEL MES QUE CORRESPONDA. Y EN LA PARTE INFERIOR DE ESTAS, SE GRAFICARÁ LA DURACIÓN DE LAS ACTIVIDADES PARA EL SUMINISTRO Y/O UTILIZACIÓN DE LOS MATERIALES Y DE LOS EQUIPOS DE INSTALACIÓN PERMANENTE Y SE ANOTARAN LAS CANTIDADES Y PORCENTAJES PARCIALES DE CADA UNO, EXPRESADAS EN LAS UNIDADES DE MEDICIÓN CONVENCIONALES.

DOCUMENTO PT-11.- PROGRAMAS CALENDARIZADOS Y CUANTIFICADOS EN PARTIDAS Y SUBPARTIDAS DE UTILIZACIÓN, CONFORME A LOS PERIODOS DETERMINADOS POR LA JUNTA MUNICIPAL DE AGUA POTABLE Y ALCANTARILLADO DE CULIACÁN, PARA LOS SIGUIENTES RUBROS: (SIN MONTOS)

B. MANO DE OBRA.

EN ESTE DOCUMENTO SE ELABORARA EL PROGRAMA CALENDARIZADO DE SUMINISTRO Y/O UTILIZACIÓN DE LA MANO DE OBRA, INDICANDO LAS CANTIDADES POR MES, A UTILIZAR.

(GUIA DE LLENADO)

A). -ENCABEZADO:

H. AYUNTAMIENTO DE CULIACAN

SE ANOTARA EL NOMBRE DE EL AYUNTAMIENTO Y MUNICIPIO A LA QUE PERTENECE EL PROYECTO

ÁREA CONVOCANTE:

SE ANOTARÁ EL NOMBRE DE LA UNIDAD ADMINISTRATIVA QUE CONVOCA LA LICITACIÓN.

DESCRIPCIÓN GENERAL DE LOS TRABAJOS:

SE ESPECIFICARÁ EL OBJETO DEL CONTRATO, MOTIVO DE LA LICITACIÓN Y EL LUGAR DONDE SE EFECTUARÁN LOS TRABAJOS.

RAZÓN SOCIAL DEL LICITANTE:

SE ANOTARÁ EL NOMBRE O RAZÓN SOCIAL COMPLETA DEL LICITANTE QUE PRESENTA LA PROPOSICIÓN, DE ACUERDO CON LO ASENTADO EN LA DOCUMENTACIÓN LEGAL.

LICITACIÓN No.

SE ANOTARA EL NUMERO QUE CORRESPONDA.

FIRMA DEL LICITANTE:

EN ESTE ESPACIO DEBERÁ FIRMAR EL REPRESENTANTE LEGAL DEL LICITANTE.

FECHA:

SE ANOTARA LA FECHA DE PRESENTACIÓN DE LA PROPOSICIÓN INDICADA EN LA CONVOCATORIA PÚBLICA O LA MODIFICACIÓN QUE EN SU CASO, SE HAYA EFECTUADO EN LA JUNTA DE ACLARACIONES O MEDIANTE ESCRITO DE LA JUNTA MUNICIPAL DE AGUA POTABLE Y ALCANTARILLADO DE CULIACÁN.

FECHA DE INICIO:

SE ANOTARA LA FECHA DE INICIO INDICADA EN LA CONVOCATORIA PÚBLICA O LA MODIFICACIÓN QUE EN SU CASO, SE HAYA EFECTUADO EN LA JUNTA DE ACLARACIONES O MEDIANTE ESCRITO DE LA JUNTA MUNICIPAL DE AGUA POTABLE Y ALCANTARILLADO DE CULIACÁN.

FECHA DE TERMINACIÓN:

SE ANOTARA LA FECHA DE TERMINACIÓN INDICADA EN LA CONVOCATORIA PÚBLICA O LA MODIFICACIÓN QUE EN SU CASO, SE HAYA EFECTUADO EN LA JUNTA DE ACLARACIONES O MEDIANTE ESCRITO DE LA JUNTA MUNICIPAL DE AGUA POTABLE Y ALCANTARILLADO DE CULIACÁN.

PLAZO DE EJECUCIÓN:

SE ANOTARA EL PLAZO DE EJECUCIÓN INDICADO EN LA CONVOCATORIA PÚBLICA O LA MODIFICACIÓN QUE EN SU CASO, SE HAYA EFECTUADO EN LA JUNTA DE ACLARACIONES O MEDIANTE ESCRITO DE LA JUNTA MUNICIPAL DE AGUA POTABLE Y ALCANTARILLADO DE CULIACÁN.

HOJA No.:

SE ANOTARA EL NUMERO DE LA HOJA CON RESPECTO DEL TOTAL DE HOJAS QUE INTEGREN EL DOCUMENTO.

B). - COLUMNAS:

CLAVE:

SE ANOTARÁ EL NÚMERO QUE CORRESPONDA DEBIENDO SER CONGRUENTE CON EL ASENTADO EN EL **DOCUMENTO PT-9 B.**

DESCRIPCIÓN DE LAS CATEGORÍAS

DE LA MANO DE OBRA:

SE ANOTARÁN LAS CATEGORÍAS DEL PERSONAL QUE ESTARÁ ENCARGADO DIRECTAMENTE DE LA EJECUCIÓN DE LOS TRABAJOS.

ÁREA DE TRABAJO:

SE ANOTARA LA CLAVE DEL CONCEPTO EN EL QUE SE VA A UTILIZAR LA MANO DE OBRA.

UNIDAD:

LA UNIDAD DE MEDICIÓN SERÁ POR JORNAL.

CANTIDAD:

SE ANOTARA LA CANTIDAD TOTAL DE JORNALES, DESGLOSADA POR CADA CATEGORÍA.

AÑO:

DE ACUERDO CON EL PLAZO DE EJECUCIÓN, SE ANOTARÁ EL AÑO DE QUE SE TRATE.

MES:

EN EL ENCABEZADO DE LA COLUMNA SE ANOTARA EL NOMBRE DEL MES QUE CORRESPONDA. Y EN LA PARTE INFERIOR DE ESTAS, SE GRAFICARÁ LA DURACIÓN DE LA UTILIZACIÓN DE LA MANO DE OBRA Y SE ANOTARAN LAS CANTIDADES Y PORCENTAJES PARCIALES DE CADA CATEGORÍA, EXPRESADAS EN LAS UNIDADES DE MEDICIÓN CONVENCIONALES.

DOCUMENTO PT-11.- PROGRAMAS CALENDARIZADOS Y CUANTIFICADOS EN PARTIDAS Y SUBPARTIDAS DE UTILIZACIÓN, CONFORME A LOS PERIODOS DETERMINADOS POR LA JUNTA MUNICIPAL DE AGUA POTABLE Y ALCANTARILLADO DE CULIACÁN, PARA LOS SIGUIENTES RUBROS: (SIN MONTOS)

C. MAQUINARIA Y EQUIPO PARA CONSTRUCCIÓN, IDENTIFICANDO SU TIPO Y CARACTERÍSTICAS.

EN ESTE DOCUMENTO SE ELABORARA EL PROGRAMA CALENDARIZADO DE SUMINISTRO Y/O UTILIZACIÓN DE LA MAQUINARIA Y EQUIPO DE CONSTRUCCIÓN IDENTIFICANDO SU TIPO Y CARACTERÍSTICAS, INDICANDO LAS CANTIDADES POR MES A UTILIZAR.

(GUIA DE LLENADO)

A). -ENCABEZADO:

H. AYUNTAMIENTO DE CULIACAN

SE ANOTARA EL NOMBRE DE EL AYUNTAMIENTO Y MUNICIPIO A LA QUE PERTENECE EL PROYECTO

ÁREA CONVOCANTE:

SE ANOTARÁ EL NOMBRE DE LA UNIDAD ADMINISTRATIVA QUE CONVOCA LA LICITACIÓN.

DESCRIPCIÓN GENERAL DE LOS TRABAJOS:

SE ESPECIFICARÁ EL OBJETO DEL CONTRATO, MOTIVO DE LA LICITACIÓN Y EL LUGAR DONDE SE EFECTUARÁN LOS TRABAJOS.

RAZÓN SOCIAL DEL LICITANTE:

SE ANOTARÁ EL NOMBRE O RAZÓN SOCIAL COMPLETA DEL LICITANTE QUE PRESENTA LA PROPOSICIÓN, DE ACUERDO CON LO ASENTADO EN LA DOCUMENTACIÓN LEGAL.

LICITACIÓN No.

SE ANOTARA EL NUMERO QUE CORRESPONDA.

FIRMA DEL LICITANTE:

EN ESTE ESPACIO DEBERÁ FIRMAR EL REPRESENTANTE LEGAL DEL LICITANTE.

FECHA:

SE ANOTARA LA FECHA DE PRESENTACIÓN DE LA PROPOSICIÓN INDICADA EN LA CONVOCATORIA PÚBLICA O LA MODIFICACIÓN QUE EN SU CASO, SE HAYA EFECTUADO EN LA JUNTA DE ACLARACIONES O MEDIANTE ESCRITO DE LA JUNTA MUNICIPAL DE AGUA POTABLE Y ALCANTARILLADO DE CULIACÁN.

FECHA DE INICIO:

SE ANOTARA LA FECHA DE INICIO INDICADA EN LA CONVOCATORIA PÚBLICA O LA MODIFICACIÓN QUE EN SU CASO, SE HAYA EFECTUADO EN LA JUNTA DE ACLARACIONES O MEDIANTE ESCRITO DE LA JUNTA MUNICIPAL DE AGUA POTABLE Y ALCANTARILLADO DE CULIACÁN.

FECHA DE TERMINACIÓN:

SE ANOTARA LA FECHA DE TERMINACIÓN INDICADA EN LA CONVOCATORIA PÚBLICA O LA MODIFICACIÓN QUE EN SU CASO, SE HAYA EFECTUADO EN LA JUNTA DE ACLARACIONES O MEDIANTE ESCRITO DE LA JUNTA MUNICIPAL DE AGUA POTABLE Y ALCANTARILLADO DE CULIACÁN.

PLAZO DE EJECUCIÓN:

SE ANOTARA EL PLAZO DE EJECUCIÓN INDICADO EN LA CONVOCATORIA PÚBLICA O LA MODIFICACIÓN QUE EN SU CASO, SE HAYA EFECTUADO EN LA JUNTA DE ACLARACIONES O MEDIANTE ESCRITO DE LA JUNTA MUNICIPAL DE AGUA POTABLE Y ALCANTARILLADO DE CULIACÁN.

HOJA No.:

SE ANOTARA EL NUMERO DE LA HOJA CON RESPECTO DEL TOTAL DE HOJAS QUE INTEGREN EL DOCUMENTO.

B). - COLUMNAS:

CLAVE:

SE ANOTARÁ EL NÚMERO QUE CORRESPONDA DEBIENDO SER CONGRUENTE CON EL ASENTADO EN EL **DOCUMENTO PT-9 C.**

NOMBRE DE LA MAQUINARIA Y EQUIPO:

SE ANOTARÁN EL NOMBRE GENÉRICO DE LAS MAQUINARIAS Y DE LOS EQUIPOS A UTILIZAR.

UTILIZACIÓN:

SE ANOTARA LA CLAVE DEL CONCEPTO EN EL QUE SE VA A UTILIZAR.

RENDIMIENTO:

SE ANOTARA EL RENDIMIENTO DE CADA EQUIPO, POR HORA DE TRABAJO, Y DE CONFORMIDAD CON LA UTILIZACIÓN DE ESTOS.

UNIDAD:

LA UNIDAD DE MEDICIÓN SERÁ POR HORA EFECTIVA (H.E.).

CANTIDAD TOTAL:

SE ANOTARAN LAS CANTIDADES DE CADA EQUIPO Y LAS HORAS EFECTIVAS, DESGLOSADAS PARA CADA ACTIVIDAD.

AÑO:

DE ACUERDO CON EL PLAZO DE EJECUCIÓN, SE ANOTARÁ EL AÑO DE QUE SE TRATE.

MES:

EN EL ENCABEZADO DE LA COLUMNA SE ANOTARA EL NOMBRE DEL MES QUE CORRESPONDA. Y EN LA PARTE INFERIOR DE ESTAS, SE GRAFICARÁ LA DURACIÓN DE LA UTILIZACIÓN DE LA MANO DE OBRA Y SE ANOTARAN LAS CANTIDADES PARCIALES Y PORCENTAJES DE CADA CATEGORÍA, EXPRESADAS EN LAS UNIDADES DE MEDICIÓN CONVENCIONALES.

DOCUMENTO PT-11.- PROGRAMAS CALENDARIZADOS Y CUANTIFICADOS EN PARTIDAS Y SUBPARTIDAS DE UTILIZACIÓN, CONFORME A LOS PERIODOS DETERMINADOS POR LA JUNTA MUNICIPAL DE AGUA POTABLE Y ALCANTARILLADO DE CULIACÁN, PARA LOS SIGUIENTES RUBROS: (SIN MONTOS)

D. UTILIZACIÓN DEL PERSONAL PROFESIONAL TÉCNICO, ADMINISTRATIVO Y DE SERVICIO ENCARGADO DE LA DIRECCIÓN, ADMINISTRACIÓN Y EJECUCIÓN DE LOS TRABAJOS.

EN ESTE DOCUMENTO SE ELABORARA EL PROGRAMA CALENDARIZADO DE UTILIZACIÓN DEL PERSONAL TÉCNICO, ADMINISTRATIVO Y DE SERVICIO, ENCARGADO DE LA DIRECCIÓN, SUPERVISIÓN Y ADMINISTRACIÓN DE LOS TRABAJOS.

(GUIA DE LLENADO)

A). -ENCABEZADO:

H. AYUNTAMIENTO DE CULIACAN	SE ANOTARA EL NOMBRE DE EL AYUNTAMIENTO Y MUNICIPIO A LA QUE PERTENECE EL PROYECTO
ÁREA CONVOCANTE:	SE ANOTARÁ EL NOMBRE DE LA UNIDAD ADMINISTRATIVA QUE CONVOCA LA LICITACIÓN.
DESCRIPCIÓN GENERAL DE LOS TRABAJOS:	SE ESPECIFICARÁ EL OBJETO DEL CONTRATO, MOTIVO DE LA LICITACIÓN Y EL LUGAR DONDE SE EFECTUARÁN LOS TRABAJOS.
RAZÓN SOCIAL DEL LICITANTE:	SE ANOTARÁ EL NOMBRE O RAZÓN SOCIAL COMPLETA DEL LICITANTE QUE PRESENTA LA PROPOSICIÓN, DE ACUERDO CON LO ASENTADO EN LA DOCUMENTACIÓN LEGAL.
LICITACIÓN No.	SE ANOTARA EL NUMERO QUE CORRESPONDA.
FIRMA DEL LICITANTE:	EN ESTE ESPACIO DEBERÁ FIRMAR EL REPRESENTANTE LEGAL DEL LICITANTE.
FECHA:	SE ANOTARA LA FECHA DE PRESENTACIÓN DE LA PROPOSICIÓN INDICADA EN LA CONVOCATORIA PÚBLICA O LA MODIFICACIÓN QUE EN SU CASO, SE HAYA EFECTUADO EN LA JUNTA DE ACLARACIONES O MEDIANTE ESCRITO DE LA JUNTA MUNICIPAL DE AGUA POTABLE Y ALCANTARILLADO DE CULIACÁN.
FECHA DE INICIO:	SE ANOTARA LA FECHA DE INICIO INDICADA EN LA CONVOCATORIA PÚBLICA O LA MODIFICACIÓN QUE EN SU CASO, SE HAYA EFECTUADO EN LA JUNTA DE ACLARACIONES O MEDIANTE ESCRITO DE LA JUNTA MUNICIPAL DE AGUA POTABLE Y ALCANTARILLADO DE CULIACÁN.

FECHA DE TERMINACIÓN:

SE ANOTARA LA FECHA DE TERMINACIÓN INDICADA EN LA CONVOCATORIA PÚBLICA O LA MODIFICACIÓN QUE EN SU CASO, SE HAYA EFECTUADO EN LA JUNTA DE ACLARACIONES O MEDIANTE ESCRITO DE LA JUNTA MUNICIPAL DE AGUA POTABLE Y ALCANTARILLADO DE CULIACÁN.

PLAZO DE EJECUCIÓN:

SE ANOTARA EL PLAZO DE EJECUCIÓN INDICADO EN LA CONVOCATORIA PÚBLICA O LA MODIFICACIÓN QUE EN SU CASO, SE HAYA EFECTUADO EN LA JUNTA DE ACLARACIONES O MEDIANTE ESCRITO DE LA JUNTA MUNICIPAL DE AGUA POTABLE Y ALCANTARILLADO DE CULIACÁN.

HOJA No.:

SE ANOTARA EL NUMERO DE LA HOJA CON RESPECTO DEL TOTAL DE HOJAS QUE INTEGREN EL DOCUMENTO.

B). - COLUMNAS:

CLAVE:

SE ANOTARÁ EL NÚMERO DEL ORDEN PROGRESIVO QUE CORRESPONDA.

DESCRIPCIÓN DE LAS CATEGORÍAS DEL PERSONAL PROFESIONAL TÉCNICO, ADMINISTRATIVO Y DE SERVICIO:

SE ANOTARÁN LAS CATEGORÍAS DEL PERSONAL QUE ESTARÁ ENCARGADO DE LA DIRECCIÓN, ADMINISTRACIÓN Y EJECUCIÓN DE LOS TRABAJOS.

ÁREA DE TRABAJO:

SE ANOTARA EL ÁREA DE TRABAJO DONDE DESEMPEÑA SUS FUNCIONES.

UNIDAD:

LA UNIDAD DE MEDICIÓN SERÁ POR JORNAL. O DE ACUERDO CON LA MINISTRACIÓN DE SUS SALARIOS.

CANTIDAD TOTAL:

SE ANOTARA LA CANTIDAD TOTAL DE JORNALES, SEMANAS, QUINCENAS O MESES DESGLOSADA POR CADA CATEGORÍA.

AÑO:

DE ACUERDO CON EL PLAZO DE EJECUCIÓN, SE ANOTARÁ EL AÑO DE QUE SE TRATE.

MES:

EN EL ENCABEZADO DE LA COLUMNA SE ANOTARA EL NOMBRE DEL MES QUE CORRESPONDA. Y EN LA PARTE INFERIOR DE ESTAS, SE GRAFICARÁ LA DURACIÓN DE LA UTILIZACIÓN DE LA MANO DE OBRA Y SE ANOTARAN LAS CANTIDADES Y PORCENTAJES PARCIALES DE CADA CATEGORÍA, EXPRESADAS EN LAS UNIDADES DE MEDICIÓN CONVENCIONALES.

DOCUMENTO PT-12.- ESCRITO DEL LICITANTE EN EL QUE MANIFIESTE, BAJO PROTESTA DE DECIR VERDAD, QUE CUMPLIRÁ CON EL PORCENTAJE REQUERIDO DE CONTENIDO NACIONAL DE LA OBRA Y QUE, A SU VEZ, LOS MATERIALES, MAQUINARIA Y EQUIPO DE INSTALACIÓN PERMANENTE, QUE INTEGREN EL CONTENIDO NACIONAL EXIGIDO DE LA OBRA, CUMPLIRÁN CON LO DISPUESTO POR LA REGLA 15, EN RELACIÓN CON LA REGLA 5, DE LAS "REGLAS PARA LA DETERMINACIÓN, ACREDITACIÓN Y VERIFICACIÓN DEL CONTENIDO NACIONAL DE LOS BIENES QUE SE OFERTAN Y ENTREGAN EN LOS PROCEDIMIENTOS DE CONTRATACIÓN, ASÍ COMO PARA LA APLICACIÓN DEL REQUISITO DE CONTENIDO NACIONAL EN LA CONTRATACIÓN DE OBRAS PÚBLICAS, QUE CELEBREN LAS DEPENDENCIAS Y ENTIDADES DE LA ADMINISTRACIÓN PÚBLICA FEDERAL", EXPEDIDAS POR LA SECRETARÍA DE ECONOMÍA.

(GUÍA DE LLENADO)

EL DOCUMENTO REFERIDO, DEBERÁ ELABORARSE EN PAPEL MEMBRETADO DEL LICITANTE

(SE ANEXA MODELO)

LUGAR Y FECHA:

NOMBRE Y CARGO DE QUIÉN SUSCRIBE LA CONVOCATORIA O INVITACIÓN:

P R E S E N T E

Me refiero a la Convocatoria o Invitación No. **(Anotar el número que corresponda)**, de fecha **(Anotar la fecha de publicación en el Periódico Oficial "EL ESTADO DE SINALOA", o del oficio de invitación en su caso)**, para participar en la Licitación No. **(Anotar el número indicado en la Convocatoria o Invitación)**, relativa a los trabajos: **(Anotar el objeto del contrato, motivo de esta licitación)**

Sobre el particular, y en los términos de lo previsto en la Regla 15 de las "Reglas para la determinación, acreditación y verificación del contenido nacional de los bienes que se ofertan y entregan en los procedimientos de contratación, así como para la aplicación del requisito de contenido nacional en la contratación de obras públicas, que celebren las dependencias y entidades de la Administración Pública Federal", expedidas por la Secretaría de Economía y publicadas en el Diario Oficial de la Federación el 14 de octubre de 2010, manifiesto, bajo protesta de decir verdad, que en el supuesto de que me sea adjudicado el contrato respectivo, cumpliré con el 60 % de contenido nacional requerido por la convocante.

Asimismo, manifiesto, bajo protesta de decir verdad, que la totalidad de los bienes que integran el contenido nacional requerido de la obra, será(n) producido(s) en los Estados Unidos Mexicanos y contendrá(n) un porcentaje de contenido nacional conforme a lo establecido en la Regla 5 de las citadas Reglas.

Me comprometo, en caso de ser requerido, a aceptar una verificación del cumplimiento de los requisitos sobre el contenido nacional de los bienes que integran el proyecto, a través de la exhibición de la información documental correspondiente y/o a través de una inspección física de la planta industrial en la que se producen los bienes. De igual modo, me comprometo a conservar dicha información por tres años a partir de la entrega de los bienes a la convocante.

ATENTAMENTE

(NOMBRE Y FIRMA DEL REPRESENTANTE LEGAL DEL LICITANTE)

NOTA: La redacción de esta manifestación deberá transcribirse en papel membretado del Licitante.

DOCUMENTO PT-13.- EN SU CASO, ORIGINAL DEL ESCRITO EN EL QUE LOS PARTICIPANTES MANIFIESTEN QUE EN SU PLANTA LABORAL CUENTAN CUANDO MENOS CON UN 5% (CINCO POR CIENTO) DE PERSONAS CON DISCAPACIDAD, CUYAS ALTAS EN EL INSTITUTO MEXICANO DEL SEGURO SOCIAL, O SU EQUIVALENTE EN EL EXTRANJERO, SE HAYAN DADO CON 6 (SEIS) MESES DE ANTELACIÓN A LA FECHA PREVISTA PARA FIRMA DEL CONTRATO RESPECTIVO, OBLIGÁNDOSE A PRESENTAR EN ORIGINAL Y COPIA PARA COTEJO LAS ALTAS MENCIONADAS, A REQUERIMIENTO DE LA JUNTA MUNICIPAL DE AGUA POTABLE Y ALCANTARILLADO DE CULIACÁN, EN CASO DE EMPATE TÉCNICO. LA FALTA DE PRESENTACIÓN DE ESTE ESCRITO NO SERÁ CAUSA DE DESECHAMIENTO DE LA PROPOSICIÓN.

(GUÍA DE LLENADO)

EL DOCUMENTO REFERIDO, DEBERÁ ELABORARSE EN PAPEL MEMBRETADO DEL LICITANTE

(SE ANEXA MODELO)

LUGAR Y FECHA:

NOMBRE Y CARGO DE QUIÉN SUSCRIBE LA CONVOCATORIA O INVITACIÓN:

P R E S E N T E

Me refiero a la Convocatoria o Invitación No. **(Anotar el número que corresponda)**, de fecha **(Anotar la fecha de publicación en el Periodico Oficial "EL ESTADO DE SINALOA", o del oficio de invitación en su caso)**, para participar en la Licitación No. **(Anotar el número indicado en la Convocatoria o Invitación)**, relativa a los trabajos: **(Anotar el objeto del contrato, motivo de esta licitación)**

Sobre el particular, y en cumplimiento a lo dispuesto por la Ley de Obras Públicas y Servicios Relacionados con las Mismas del Estado de Sinaloa, manifiesto bajo protesta de decir verdad, que en su planta laboral se tiene el ____ % de **(o no se tienen, según sea el caso)** personas con discapacidad **(dejar la siguiente redacción solo en el caso de tenerlas, en caso contrario eliminarla)** cuyos avisos de alta en el Instituto Mexicano del Seguro Social se han dado con cuando menos 6 (seis) meses de antelación a la fecha del acto de presentación y apertura de proposiciones, lo que se acredita con la copia de los avisos de alta respectivos que se acompañan.

ATENTAMENTE

(NOMBRE Y FIRMA DEL REPRESENTANTE LEGAL DEL LICITANTE)

NOTA: La redacción de esta manifestación deberá transcribirse en papel membretado del Licitante.

PROPUESTA ECONÓMICA

DOCUMENTO PE-1.- LISTADO DE INSUMOS Y EXPLOSIÓN DE INSUMOS QUE INTERVIENEN EN LA INTEGRACIÓN DE LA PROPOSICIÓN, AGRUPADO POR LOS MATERIALES MÁS SIGNIFICATIVOS Y EQUIPO DE INSTALACIÓN PERMANENTE, MANO DE OBRA, MAQUINARIA Y EQUIPO DE CONSTRUCCIÓN, CON LA DESCRIPCIÓN Y ESPECIFICACIONES TÉCNICAS DE CADA UNO DE ELLOS, INDICANDO LAS CANTIDADES A UTILIZAR, SUS RESPECTIVAS UNIDADES DE MEDICIÓN Y SUS IMPORTES.

A. MATERIALES MÁS SIGNIFICATIVOS Y EQUIPO DE INSTALACIÓN PERMANENTE.

(GUIA DE LLENADO)

A). -ENCABEZADO:

H. AYUNTAMIENTO DE CULIACAN

SE ANOTARA EL NOMBRE DE EL AYUNTAMIENTO Y MUNICIPIO A LA QUE PERTENECE EL PROYECTO

ÁREA CONVOCANTE:

SE ANOTARÁ EL NOMBRE DE LA UNIDAD ADMINISTRATIVA QUE CONVOCA LA LICITACIÓN.

DESCRIPCIÓN GENERAL DE LOS TRABAJOS:

SE ESPECIFICARÁ EL OBJETO DEL CONTRATO, MOTIVO DE LA LICITACIÓN Y EL LUGAR DONDE SE EFECTUARÁN LOS TRABAJOS.

RAZÓN SOCIAL DEL LICITANTE:

SE ANOTARÁ EL NOMBRE O RAZÓN SOCIAL COMPLETA DEL LICITANTE QUE PRESENTA LA PROPOSICIÓN, DE ACUERDO CON LO ASENTADO EN LA DOCUMENTACIÓN LEGAL.

LICITACIÓN No.

SE ANOTARA EL NUMERO QUE CORRESPONDA.

FIRMA DEL LICITANTE:

EN ESTE ESPACIO DEBERÁ FIRMAR EL REPRESENTANTE LEGAL DEL LICITANTE.

FECHA:

SE ANOTARA LA FECHA DE PRESENTACIÓN DE LA PROPOSICIÓN INDICADA EN LA CONVOCATORIA PÚBLICA O LA MODIFICACIÓN QUE EN SU CASO, SE HAYA EFECTUADO EN LA JUNTA DE ACLARACIONES O MEDIANTE ESCRITO DE LA JUNTA MUNICIPAL DE AGUA POTABLE Y ALCANTARILLADO DE CULIACÁN.

FECHA DE INICIO:

SE ANOTARA LA FECHA DE INICIO INDICADA EN LA CONVOCATORIA PÚBLICA O LA MODIFICACIÓN QUE EN SU CASO, SE HAYA EFECTUADO EN LA JUNTA DE ACLARACIONES O MEDIANTE ESCRITO DE LA JUNTA MUNICIPAL DE AGUA POTABLE Y ALCANTARILLADO DE CULIACÁN.

FECHA DE TERMINACIÓN:

SE ANOTARA LA FECHA DE TERMINACIÓN INDICADA EN LA CONVOCATORIA PÚBLICA O LA MODIFICACIÓN QUE EN SU CASO, SE HAYA EFECTUADO EN LA JUNTA DE ACLARACIONES O MEDIANTE ESCRITO DE LA JUNTA MUNICIPAL DE AGUA POTABLE Y ALCANTARILLADO DE CULIACÁN.

PLAZO DE EJECUCIÓN:

SE ANOTARA EL PLAZO DE EJECUCIÓN INDICADO EN LA CONVOCATORIA PÚBLICA O LA MODIFICACIÓN QUE EN SU CASO, SE HAYA EFECTUADO EN LA JUNTA DE ACLARACIONES O MEDIANTE ESCRITO DE LA JUNTA MUNICIPAL DE AGUA POTABLE Y ALCANTARILLADO DE CULIACÁN.

HOJA No.:

SE ANOTARA EL NUMERO DE LA HOJA CON RESPECTO DEL TOTAL DE HOJAS QUE INTEGREN EL DOCUMENTO.

B). - COLUMNAS:

CLAVE:

SE ANOTARÁ EL NÚMERO EN EL ORDEN PROGRESIVO QUE LE CORRESPONDA.

MATERIALES Y EQUIPOS:

SE ANOTARÁN LOS MATERIALES Y EQUIPOS DE INSTALACIÓN PERMANENTE, INCLUYENDO EN LA MISMA RELACIÓN, LOS COMBUSTIBLES, LUBRICANTES, ETC.

UNIDAD:

LA DE USO COMÚN PARA CADA MATERIAL O EQUIPO DE INSTALACIÓN PERMANENTE.

CANTIDAD:

ANOTAR LA CANTIDAD TOTAL DE CADA MATERIAL QUE SE UTILIZARA EN LA EJECUCIÓN DE LOS TRABAJOS Y LA DE LOS EQUIPOS O MAQUINARIA DE INSTALACIÓN PERMANENTE

COSTO:

ANOTAR EL COSTO DE CADA MATERIAL QUE SE UTILIZARA EN LA EJECUCIÓN DE LOS TRABAJOS Y LA DE LOS EQUIPOS O MAQUINARIA DE INSTALACIÓN PERMANENTE.

IMPORTE:

ANOTAR EL IMPORTE TOTAL DE CADA MATERIAL QUE SE UTILIZARA EN LA EJECUCIÓN DE LOS TRABAJOS Y LA DE LOS EQUIPOS O MAQUINARIA DE INSTALACIÓN PERMANENTE.

H. AYUNTAMIENTO DE CULIACÁN JUNTA MUNICIPAL DE AGUA POTABLE Y ALCANTARILLADO DE CULIACÁN			LICITACIÓN No:		DOCUMENTO PE-1 A
DESCRIPCIÓN GENERAL DE LOS TRABAJOS:			FECHA DE INICIO:		
			FECHA DE TERMINACIÓN:		
RAZÓN SOCIAL DEL LICITANTE:	FIRMA DEL LICITANTE	FECHA:	PLAZO DE EJECUCIÓN:	HOJA: DE:	
LISTADO DE INSUMOS QUE INTERVIENEN EN LA INTEGRACIÓN DELA PROPOSICIÓN,CON LA DESCRIPCIÓN Y ESPECIFICACIONES TÉCNICAS DE CADA UNO DE ELLOS, INDICANDO LAS CANTIDADES A UTILIZAR, SUS RESPECTIVAS UNIDADES DE MEDICIÓN Y SUS IMPORTES, AGRUPADO POR:					
PE-1 A.- MATERIALES MAS SIGNIFICATIVOS Y EQUIPO DE INSTALACIÓN PERMANENTE					
CLAVE	MATERIALES Y EQUIPO DE INSTALACIÓN PERMANENTE	UNIDAD	CANTIDAD	COSTO	IMPORTE
TOTAL DE MATERIALES:				\$	

DOCUMENTO PE-1.- LISTADO DE INSUMOS Y EXPLOSIÓN DE INSUMOS QUE INTERVIENEN EN LA INTEGRACIÓN DE LA PROPOSICIÓN, AGRUPADO POR LOS MATERIALES MÁS SIGNIFICATIVOS Y EQUIPO DE INSTALACIÓN PERMANENTE, MANO DE OBRA, MAQUINARIA Y EQUIPO DE CONSTRUCCIÓN, CON LA DESCRIPCIÓN Y ESPECIFICACIONES TÉCNICAS DE CADA UNO DE ELLOS, INDICANDO LAS CANTIDADES A UTILIZAR, SUS RESPECTIVAS UNIDADES DE MEDICIÓN Y SUS IMPORTES.

B. MANO DE OBRA.

(GUIA DE LLENADO)

A). -ENCABEZADO:

H. AYUNTAMIENTO DE CULIACAN

SE ANOTARA EL NOMBRE DE EL AYUNTAMIENTO Y MUNICIPIO A LA QUE PERTENECE EL PROYECTO

ÁREA CONVOCANTE:

SE ANOTARÁ EL NOMBRE DE LA UNIDAD ADMINISTRATIVA QUE CONVOCA LA LICITACIÓN.

DESCRIPCIÓN GENERAL DE LOS TRABAJOS:

SE ESPECIFICARÁ EL OBJETO DEL CONTRATO, MOTIVO DE LA LICITACIÓN Y EL LUGAR DONDE SE EFECTUARÁN LOS TRABAJOS.

RAZÓN SOCIAL DEL LICITANTE:

SE ANOTARÁ EL NOMBRE O RAZÓN SOCIAL COMPLETA DEL LICITANTE QUE PRESENTA LA PROPOSICIÓN, DE ACUERDO CON LO ASENTADO EN LA DOCUMENTACIÓN LEGAL.

LICITACIÓN No.

SE ANOTARA EL NUMERO QUE CORRESPONDA.

FIRMA DEL LICITANTE:

EN ESTE ESPACIO DEBERÁ FIRMAR EL REPRESENTANTE LEGAL DEL LICITANTE.

FECHA:

SE ANOTARA LA FECHA DE PRESENTACIÓN DE LA PROPOSICIÓN INDICADA EN LA CONVOCATORIA PÚBLICA O LA MODIFICACIÓN QUE EN SU CASO, SE HAYA EFECTUADO EN LA JUNTA DE ACLARACIONES O MEDIANTE ESCRITO DE LA JUNTA MUNICIPAL DE AGUA POTABLE Y ALCANTARILLADO DE CULIACÁN.

FECHA DE INICIO:

SE ANOTARA LA FECHA DE INICIO INDICADA EN LA CONVOCATORIA PÚBLICA O LA MODIFICACIÓN QUE EN SU CASO, SE HAYA EFECTUADO EN LA JUNTA DE ACLARACIONES O MEDIANTE ESCRITO DE LA JUNTA MUNICIPAL DE AGUA POTABLE Y ALCANTARILLADO DE CULIACÁN.

FECHA DE TERMINACIÓN:

SE ANOTARA LA FECHA DE TERMINACIÓN INDICADA EN LA CONVOCATORIA PÚBLICA O LA

MODIFICACIÓN QUE EN SU CASO, SE HAYA EFECTUADO EN LA JUNTA DE ACLARACIONES O MEDIANTE ESCRITO DE LA JUNTA MUNICIPAL DE AGUA POTABLE Y ALCANTARILLADO DE CULIACÁN.

PLAZO DE EJECUCIÓN:

SE ANOTARA EL PLAZO DE EJECUCIÓN INDICADO EN LA CONVOCATORIA PÚBLICA O LA MODIFICACIÓN QUE EN SU CASO, SE HAYA EFECTUADO EN LA JUNTA DE ACLARACIONES O MEDIANTE ESCRITO DE LA JUNTA MUNICIPAL DE AGUA POTABLE Y ALCANTARILLADO DE CULIACÁN.

HOJA No.:

SE ANOTARA EL NUMERO DE LA HOJA CON RESPECTO DEL TOTAL DE HOJAS QUE INTEGREN EL DOCUMENTO.

B). - COLUMNAS:

CLAVE:

SE ANOTARÁ EL NÚMERO EN EL ORDEN PROGRESIVO QUE LE CORRESPONDA.

CATEGORÍA:

SE ANOTARÁ LA MANO DE OBRA NECESARIA CON LA ESPECIALIDAD REQUERIDA PARA EFECTUAR LOS TRABAJOS, INCLUYENDO OPERADORES DE MAQUINARIA Y DE LOS EQUIPO DE CONSTRUCCIÓN.

UNIDAD:

SERÁ CONSIDERADA POR JORNADA DE OCHO HORAS.

CANTIDAD:

SE ANOTARA POR CATEGORÍA, EL NÚMERO TOTAL DE JORNADAS, NECESARIAS PARA LA EJECUCIÓN DE LOS TRABAJOS.

SALARIO REAL:

SE ANOTARA POR CATEGORÍA Y PARA JORNADA DE OCHO HORAS, EL SALARIO REAL QUE CORRESPONDA.

IMPORTE:

SE ANOTARA POR CATEGORÍA EL IMPORTE

H. AYUNTAMIENTO DE CULIACÁN JUNTA MUNICIPAL DE AGUA POTABLE Y ALCANTARILLADO DE CULIACÁN			LICITACIÓN No:		DOCUMENTO PE-1 B
DESCRIPCIÓN GENERAL DE LOS TRABAJOS:			FECHA DE INICIO:		
			FECHA DE TERMINACIÓN:		
RAZÓN SOCIAL DEL LICITANTE:	FIRMA DEL LICITANTE	FECHA:	PLAZO DE EJECUCIÓN:		HOJA: DE:
LISTADO DE INSUMOS QUE INTERVIENEN EN LA INTEGRACIÓN DE LA PROPOSICIÓN, CON LA DESCRIPCIÓN Y ESPECIFICACIONES TÉCNICAS DE CADA UNO DE ELLOS, INDICANDO LAS CANTIDADES A UTILIZAR, SUS RESPECTIVAS UNIDADES DE MEDICIÓN Y SUS IMPORTES, AGRUPADO POR: PE-1 B.- MANO DE OBRA					
CLAVE	CATEGORÍA	UNIDAD	CANTIDAD	SALARIO REAL	IMPORTE
TOTAL DE MANO DE OBRA:					\$

DOCUMENTO PE-1.- LISTADO DE INSUMOS Y EXPLOSIÓN DE INSUMOS QUE INTERVIENEN EN LA INTEGRACIÓN DE LA PROPOSICIÓN, AGRUPADO POR LOS MATERIALES MÁS SIGNIFICATIVOS Y EQUIPO DE INSTALACIÓN PERMANENTE, MANO DE OBRA, MAQUINARIA Y EQUIPO DE CONSTRUCCIÓN, CON LA DESCRIPCIÓN Y ESPECIFICACIONES TÉCNICAS DE CADA UNO DE ELLOS, INDICANDO LAS CANTIDADES A UTILIZAR, SUS RESPECTIVAS UNIDADES DE MEDICIÓN Y SUS IMPORTES.

C. MAQUINARIA Y EQUIPO DE CONSTRUCCIÓN.

(GUIA DE LLENADO)

A). -ENCABEZADO:

H. AYUNTAMIENTO DE CULIACAN

SE ANOTARA EL NOMBRE DE EL AYUNTAMIENTO Y MUNICIPIO A LA QUE PERTENECE EL PROYECTO

ÁREA CONVOCANTE:

SE ANOTARÁ EL NOMBRE DE LA UNIDAD ADMINISTRATIVA QUE CONVOCA LA LICITACIÓN.

DESCRIPCIÓN GENERAL DE LOS TRABAJOS:

SE ESPECIFICARÁ EL OBJETO DEL CONTRATO, MOTIVO DE LA LICITACIÓN Y EL LUGAR DONDE SE EFECTUARÁN LOS TRABAJOS.

RAZÓN SOCIAL DEL LICITANTE:

SE ANOTARÁ EL NOMBRE O RAZÓN SOCIAL COMPLETA DEL LICITANTE QUE PRESENTA LA PROPOSICIÓN, DE ACUERDO CON LO ASENTADO EN LA DOCUMENTACIÓN LEGAL.

LICITACIÓN No.

SE ANOTARA EL NUMERO QUE CORRESPONDA.

FIRMA DEL LICITANTE:

EN ESTE ESPACIO DEBERÁ FIRMAR EL REPRESENTANTE LEGAL DEL LICITANTE.

FECHA:

SE ANOTARA LA FECHA DE PRESENTACIÓN DE LA PROPOSICIÓN INDICADA EN LA CONVOCATORIA PÚBLICA O LA MODIFICACIÓN QUE EN SU CASO, SE HAYA EFECTUADO EN LA JUNTA DE ACLARACIONES O MEDIANTE ESCRITO DE LA JUNTA MUNICIPAL DE AGUA POTABLE Y ALCANTARILLADO DE CULIACÁN.

FECHA DE INICIO:

SE ANOTARA LA FECHA DE INICIO INDICADA EN LA CONVOCATORIA PÚBLICA O LA MODIFICACIÓN QUE EN SU CASO, SE HAYA EFECTUADO EN LA JUNTA DE ACLARACIONES O MEDIANTE ESCRITO DE LA JUNTA MUNICIPAL DE AGUA POTABLE Y ALCANTARILLADO DE CULIACÁN.

FECHA DE TERMINACIÓN:

SE ANOTARA LA FECHA DE TERMINACIÓN INDICADA EN LA CONVOCATORIA PÚBLICA O LA MODIFICACIÓN QUE EN SU CASO, SE HAYA EFECTUADO EN LA JUNTA DE ACLARACIONES O MEDIANTE ESCRITO DE LA JUNTA MUNICIPAL DE AGUA POTABLE Y ALCANTARILLADO DE CULIACÁN.

PLAZO DE EJECUCIÓN:

SE ANOTARA EL PLAZO DE EJECUCIÓN INDICADO EN LA CONVOCATORIA PÚBLICA O LA MODIFICACIÓN QUE EN SU CASO, SE HAYA EFECTUADO EN LA JUNTA DE ACLARACIONES O MEDIANTE ESCRITO DE LA JUNTA MUNICIPAL DE AGUA POTABLE Y ALCANTARILLADO DE CULIACÁN.

HOJA No.:

SE ANOTARA EL NUMERO DE LA HOJA CON RESPECTO DEL TOTAL DE HOJAS QUE INTEGREN EL DOCUMENTO.

B). - COLUMNAS:

CLAVE:

SE ANOTARA EL NÚMERO PROGRESIVO DEL LISTADO DE LOS EQUIPOS, DE MANERA CONGRUENTE CON EL ASENTADO EN EL DOCUMENTO T-7.

MAQUINARIA Y EQUIPO DE CONSTRUCCIÓN:

SE ANOTARÁ LA MAQUINARIA Y EL EQUIPO DE CONSTRUCCIÓN QUE DE ACUERDO CON LA PROPOSICIÓN SE REQUIERE PARA EFECTUAR LOS TRABAJOS.

UNIDAD:

HORA EFECTIVA

CANTIDAD:

ANOTAR LA CANTIDAD TOTAL DE HORAS EFECTIVAS DE CADA EQUIPO, QUE DE ACUERDO CON LA PROPOSICIÓN SE REQUIERE PARA LA EJECUCIÓN DE LOS TRABAJOS

COSTO HORARIO:

ANOTAR EL COSTO HORARIO TOTAL DE CADA EQUIPO, QUE DE ACUERDO CON LA PROPOSICIÓN SE REQUIERE PARA LA EJECUCIÓN DE LOS TRABAJOS

IMPORTE:

ANOTAR EL IMPORTE TOTAL DE CADA EQUIPO, QUE DE ACUERDO CON LA PROPOSICIÓN SE REQUIERE PARA LA EJECUCIÓN DE LOS TRABAJOS.

H. AYUNTAMIENTO DE CULIACÁN JUNTA MUNICIPAL DE AGUA POTABLE Y ALCANTARILLADO DE CULIACÁN			LICITACIÓN No:		DOCUMENTO PE-1 C
DESCRIPCIÓN GENERAL DE LOS TRABAJOS:			FECHA DE INICIO:		
			FECHA DE TERMINACIÓN:		
RAZÓN SOCIAL DEL LICITANTE:	FIRMA DEL LICITANTE	FECHA:	PLAZO DE EJECUCIÓN:	HOJA: DE:	
LISTADO DE INSUMOS QUE INTERVIENEN EN LA INTEGRACIÓN DELA PROPOSICIÓN,CON LA DESCRIPCION Y ESPECIFICACIONES TÉCNICAS DE CADA UNO DE ELLOS, INDICANDO LAS CANTIDADES A UTILIZAR, SUS RESPECTIVAS UNIDADES DE MEDICIÓN Y SUS IMPORTES, AGRUPADO PDR: PE 1 C.- MAQUINARIA Y EQUIPO DE CONSTRUCCIÓN.					
CLAVE	MAQUINARIA Y EQUIPO DE CONSTRUCCIÓN	UNIDAD	CANTIDAD	COSTO HORARIO	IMPORTE
TOTAL DE MAQUINARIA Y EQUIPO:					\$

DOCUMENTO PE-2 - FACTOR DE SALARIO REAL.

- A. ANÁLISIS DEL FACTOR TP/TI
- B. TABLA DE CÁLCULO DEL FACTOR DE SALARIO REAL
- C. TABULADOR DE SALARIOS REALES DE MANO DE OBRA

DOCUMENTO PE-2 A.- ANÁLISIS DEL FACTOR TP/TI

(GUIA DE LLENADO)

A).-ENCABEZADO:

H. AYUNTAMIENTO DE CULIACAN	SE ANOTARA EL NOMBRE DE LA SUBDIRECCIÓN GENERAL A LA QUE PERTENECE EL PROYECTO
JUNTA MUNICIPAL DE AGUA POTABLE Y ALCANTARILLADO DE CULIACÁN	SE ANOTARÁ EL NOMBRE DE LA UNIDAD ADMINISTRATIVA QUE CONVOCA LA LICITACIÓN
LICITACIÓN N°	LA CLAVE QUE LE CORRESPONDA.
DESCRIPCIÓN GENERAL DE LOS TRABAJOS:	SE ESPECIFICARÁ EL TIPO DE TRABAJOS Y EL LUGAR DONDE SE EFECTUARÁN ESTOS.
RAZÓN SOCIAL DEL LICITANTE:	SE ANOTARÁ EL NOMBRE O RAZÓN SOCIAL COMPLETA DEL LICITANTE QUE PRESENTA LA PROPOSICIÓN
FIRMA DEL LICITANTE:	ESTE ESPACIO SERVIRÁ PARA QUE SIGNE EL REPRESENTANTE LEGAL DEL LICITANTE.
PLAZO DE EJECUCIÓN DE LOS TRABAJOS:	EL INDICADO EN LA CONVOCATORIA O LA MODIFICACIÓN QUE EN SU CASO SE HAYA EFECTUADO
FECHA DE PRESENTACIÓN DE LA PROPUESTA	LA INDICADA EN LA CONVOCATORIA O LA MODIFICACIÓN QUE EN SU CASO SE HAYA EFECTUADO

B).- COLUMNA:

CONCEPTOS GENERALES:	EN LOS ESPACIOS LIBRES DE CADA RENGLÓN Y/O COLUMNA, SE ANOTARÁ LA INFORMACIÓN SOLICITADA DE ACUERDO CON LO QUE SEÑALA LA LEY FEDERAL DEL TRABAJO.
DICAL:	DÍAS CALENDARIO
DIAGI	DÍAS POR AGUINALDO
PIVAC	DÍAS POR PRIMA VACACIONAL.
TP.	DÍAS REALMENTE PAGADOS AL AÑO
DIDOM	DÍAS DOMINGO
DIVAC	DÍAS DE VACACIONES
DIFEO	DIAS FESTIVOS OFICIALES (POR LEY). SE DEBERÁ CONSIDERAR ÚNICAMENTE LO ESTABLECIDO EN LA LEY FEDERAL DEL TRABAJO
DINLA	DÍAS NO LABORADOS AL AÑO
TI	DÍAS REALMENTE LABORADOS AL AÑO (DICAL) - (DINLA).
TP / TI	DÍAS PAGADOS / DÍAS LABORADOS

NOTA: SE ANOTARA CADA CATEGORIA DE MANO DE OBRA

H. AYUTANAMIENTO DE CULIACÁN JUNTA MUNICIPAL DE AGUA POTABLE Y ALCANTARILLADO DE CULIACÁN		LICITACIÓN N°:	DOCUMENTO PE- 2 A
		DESCRIPCIÓN GENERAL DE LOS TRABAJOS:	
RAZÓN SOCIAL DEL LICITANTE	FIRMA DEL LICITANTE	PLAZO DE EJECUCIÓN DE LOS TRABAJOS	FECHA DE PRESENTACIÓN DE LA PROPUESTA:
			HOJA: DE:

PE-2 A.- ANÁLISIS DEL FACTOR TP/TI

(DICAL)	DÍAS CALENDARIO	
(DIAGI)	DÍAS DE AGUINALDO	
(PIVAC)	DÍAS POR PRIMA VACACIONAL	
(TP)	DÍAS REALMENTE PAGADOS AL AÑO SUMA	
(DIDOM)	DÍAS DOMINGO	
(DIVAC)	DÍAS DE VACACIONES	
(DIFEO)	DÍAS FESTIVOS OFICIALES (POR LEY)	
(DIPEC)	DÍAS PERDIDOS POR CONDICIONES CLIMATOLÓGICAS EXTRAORDINARIOS.	
(DICOS)	DÍAS PERDIDOS POR COSTUMBRE	
(DINLA)	DÍAS NO LABORADOS AL AÑO DE ACUERDO A LA LEY FEDERAL DEL TRABAJO SUMA	
(TI)	DÍAS REALMENTE LABORADOS AL AÑO (DICAL) – (DINLA)	
(TP/TI)	DÍAS PAGADOS / DÍAS LABORADOS	TP / TI

FORMULA (1)
$$Fsr = Ps \left(\frac{Tp}{TI} \right) (+) \frac{Tp}{TI}$$

Donde:

Fsr= Representa el factor de salario real.

Ps= Representa, en fracción decimal, las obligaciones obrero- patronales derivadas de la Ley del Seguro Social y de la Ley del Instituto del Fondo Nacional de la Vivienda para los Trabajadores.

Tp= Representa los días realmente pagados durante un periodo anual (de Enero a Diciembre).

Ti= Representa los días realmente laborados durante el mismo periodo anual.

DOCUMENTO PE-2 B.- TABLA DE CÁLCULO DEL FACTOR DE SALARIO REAL

(GUIA DE LLENADO)

A).-ENCABEZADO:

H. AYUNTAMIENTO DE CULIACÁN	SE ANOTARA EL NOMBRE DE LA SUBDIRECCIÓN GENERAL A LA QUE PERTENECE EL PROYECTO
JUNTA MUNICIPAL DE AGUA POTABLE Y ALCANTARILLADO DE CULIACÁN	SE ANOTARÁ EL NOMBRE DE LA UNIDAD ADMINISTRATIVA QUE CONVOCA LA LICITACIÓN
LICITACIÓN N°	LA CLAVE QUE LE CORRESPONDA
DESCRIPCIÓN GENERAL DE LOS TRABAJOS:	SE ESPECIFICARÁ EL TIPO DE TRABAJOS Y EL LUGAR DONDE SE EFECTUARÁN ESTOS
RAZÓN SOCIAL DEL LICITANTE	SE ANOTARÁ EL NOMBRE O RAZÓN SOCIAL COMPLETA DEL LICITANTE QUE PRESENTA LA PROPOSICIÓN.
FIRMA DEL LICITANTE:	ESTE ESPACIO SERVIRÁ PARA QUE SIGNE EL REPRESENTANTE LEGAL DEL LICITANTE
PLAZO DE EJECUCIÓN DE LOS TRABAJOS:	EL INDICADO EN LA CONVOCATORIA O LA MODIFICACIÓN QUE EN SU CASO SE HAYA EFECTUADO
FECHA DE PRESENTACIÓN DE LA PROPUESTA	LA INDICADA EN LA CONVOCATORIA O LA MODIFICACIÓN QUE EN SU CASO SE HAYA EFECTUADO

B- COLUMNAS

N:	EL NÚMERO CONSECUTIVO QUE CORRESPONDA
CATEGORIA:	SE ANOTARÁ LA MANO DE OBRA NECESARIA CON LA ESPECIALIDAD REQUERIDA PARA EFECTUAR LOS TRABAJOS. DEBERA INCLUIR OPERADORES DE MAQUINARIA Y EQUIPO DE CONSTRUCCIÓN
Ps	REPRESENTA, EN FRACCIÓN DECIMAL, LAS OBLIGACIONES OBRERO- PATRONALES DERIVADAS DE LA LEY DEL SEGURO SOCIAL Y DE LA LEY DEL INSTITUTO DEL FONDO NACIONAL DE LA VIVIENDA PARA LOS TRABAJADORES. (EL ANÁLISIS DETALLADO SE DEBERÁ INCLUIR EN EL DOCUMENTO AE 3).
FSR:	REPRESENTA EL FACTOR DE SALARIO REAL

H. AYUNTAMIENTO DE CULIACÁN JUNTA MUNICIPAL DE AGUA POTABLE Y ALCANTARILLADO DE CULIACÁN				LICITACIÓN N°: DESCRIPCIÓN GENERAL DE LOS TRABAJOS:	DOCUMENTO PE-2 B
RAZON SOCIAL DEL LICITANTE	FIRMA DEL LICITANTE	PLAZO DE EJECUCIÓN DE LOS TRABAJOS	FECHA DE PRESENTACIÓN DE LA PROPUESTA:	HOJA: DE:	

PE-2 B.- TABLA DE CÁLCULO DEL FACTOR DE SALARIO REAL

CLAVE	CATEGORIA	SALARIO		LEY I.M.S.S.										LEY	TOTAL DE CUOTAS \$	(Ps) EN	FACTOR
		TABULADO	TP/TI	BASE DE	ART.	ART.	ART. 106		ART.	ART.	ART. 168		ART.	INFONAVIT		FRACCIÓN	SALARIO
		(Sn)		COTIZACIÓN	25	72 Y 73	FRACC. I	FRACC. II	107	147	FRACC. I	FRACC. II	211	CUOTAS		DECIMAL	REAL (Fsr)

DOCUMENTO PE-2 C.- TABULADOR DE SALARIOS REALES DE MANO DE OBRA

SE ANOTARÁN POR JORNADA DIURNA DE OCHO HORAS LA INTEGRACIÓN DE LOS SALARIOS.

(GUIA DE LLENADO)

A). -ENCABEZADO:

H. AYUNTAMIENTO DE CULIACÁN

SE ANOTARA EL NOMBRE DE LA SUBDIRECCIÓN GENERAL A LA QUE PERTENECE EL PROYECTO

JUNTA MUNICIPAL DE AGUA POTABLE Y ALCANTARILLADO DE CULIACÁN

SE ANOTARÁ EL NOMBRE DE LA UNIDAD ADMINISTRATIVA QUE CONVOCA LA LICITACIÓN

LICITACIÓN N°

LA CLAVE QUE LE CORRESPONDA

DESCRIPCIÓN GENERAL DE LOS TRABAJOS:

SE ESPECIFICARÁ EL TIPO DE TRABAJOS Y EL LUGAR DONDE SE EFECTUARÁN ESTOS.

RAZÓN SOCIAL DEL LICITANTE:

SE ANOTARÁ EL NOMBRE O RAZÓN SOCIAL COMPLETA DEL LICITANTE QUE PRESENTA LA PROPOSICIÓN

FIRMA DEL LICITANTE:

ESTE ESPACIO SERVIRÁ PARA QUE SIGNE EL REPRESENTANTE LEGAL DEL LICITANTE.

PLAZO DE EJECUCIÓN DE LOS TRABAJOS:

EL INDICADO EN LA CONVOCATORIA O LA MODIFICACIÓN QUE EN SU CASO SE HAYA EFECTUADO

FECHA DE PRESENTACIÓN DE LA PROPUESTA

LA INDICADA EN LA CONVOCATORIA O LA MODIFICACIÓN QUE EN SU CASO SE HAYA EFECTUADO

B). - TEXTO:

TABULADOR DE SALARIOS REALES:

N°:

SE ANOTARÁ EN LA COLUMNA EL NÚMERO CORRESPONDIENTE EN FORMA PROGRESIVA

CATEGORIAS:

LA CATEGORÍA DEL PERSONAL DE MANO DE OBRA

SALARIO TABULADO:

EL CONTRATISTA DEBERÁ CONSIDERAR LAS DIFERENTES CATEGORÍAS Y ESPECIALIDADES DE ACUERDO A LOS SALARIOS QUE PREVALEZCAN EN LA ZONA DONDE SE EJECUTARAN LOS TRABAJOS

FACTOR DE SALARIO REAL:

EL QUE RESULTE DE INCLUIR ÚNICAMENTE LAS PRESTACIONES DERIVADAS DE LA LEY FEDERAL DEL TRABAJO, DE LA LEY DEL SEGURO SOCIAL, DE LA LEY DEL INSTITUTO DEL FONDO NACIONAL DE LA VIVIENDA PARA LOS TRABAJADORES O DE LOS CONTRATOS COLECTIVOS DE TRABAJO EN VIGOR

DOCUMENTO PE-3.- ANÁLISIS, CÁLCULO E INTEGRACIÓN DE LOS COSTOS HORARIOS DE LA MAQUINARIA Y EQUIPO DE CONSTRUCCIÓN, DEBIENDO CONSIDERAR ÉSTOS PARA EFECTOS DE EVALUACIÓN, COSTOS Y RENDIMIENTOS DE MÁQUINAS Y EQUIPOS NUEVOS.

(GUIA DE LLENADO)

A). -ENCABEZADO:

H. AYUNTAMIENTO DE CULIACÁN	SE ANOTARA EL NOMBRE DE LA SUBDIRECCIÓN GENERAL A LA QUE PERTENECE EL PROYECTO
JUNTA MUNICIPAL DE AGUA POTABLE Y ALCANTARILLADO DE CULIACÁN	SE ANOTARÁ EL NOMBRE DE LA UNIDAD ADMINISTRATIVA QUE CONVOCA LA LICITACIÓN
LICITACIÓN N°	LA CLAVE QUE LE CORRESPONDA.
DESCRIPCIÓN GENERAL DE LOS TRABAJOS:	SE ESPECIFICARÁ EL TIPO DE TRABAJOS Y EL LUGAR DONDE SE EFECTUARÁN ESTOS
RAZÓN SOCIAL DEL LICITANTE:	SE ANOTARÁ EL NOMBRE O RAZÓN SOCIAL COMPLETA DEL LICITANTE QUE PRESENTA LA PROPOSICIÓN
FIRMA DEL LICITANTE:	ESTE ESPACIO SERVIRÁ PARA QUE SIGNE EL REPRESENTANTE LEGAL DEL LICITANTE
PLAZO DE EJECUCIÓN DE LOS TRABAJOS:	EL INDICADO EN LA CONVOCATORIA O LA MODIFICACIÓN QUE EN SU CASO SE HAYA EFECTUADO
FECHA DE PRESENTACIÓN DE LA PROPUESTA	LA INDICADA EN LA CONVOCATORIA O LA MODIFICACIÓN QUE EN SU CASO SE HAYA EFECTUADO

B). -TEXTO:

MÁQUINA NÚMERO:	EL NÚMERO QUE LE CORRESPONDA, DE ACUERDO AL DOCUMENTO T 2B.
CLASIFICACIÓN:	LA CLASIFICACIÓN CORRESPONDIENTE A LA MÁQUINA, SEGÚN EL DOCUMENTO T 2 B.
DESCRIPCIÓN DEL EQUIPO:	NOMBRE, MARCA Y CARACTERÍSTICAS GENERALES DE LA MÁQUINARIA, SU POTENCIA, TIPO DE MOTOR Y ELEMENTOS DE QUE CONSTE.

C). - DATOS GENERALES:

TIPO DE COMBUSTIBLE:	INDICAR EL TIPO DE COMBUSTIBLE UTILIZADO POR LA MÁQUINARIA.
(Pm) PRECIO DEL EQUIPO:	EL COSTO COMERCIAL DE ADQUISICIÓN DE LA MÁQUINA CONSIDERADA COMO NUEVA CON TODOS SUS EQUIPAMIENTOS ACCESORIOS Y/O PIEZAS ESPECIALES; SIN INCLUIR I.V.A

(Pn) VALOR DE LAS LLANTAS:	EN SU CASO SE ANOTARÁ EL PRECIO DE ADQUISICIÓN DE LAS LLANTAS, CONSIDERANDO EL VALOR DE LLANTAS NUEVAS
(Pa) VALOR DE EQUIP. ACC Y/O PZAS ESP.	EN SU CASO SE ANOTARÁ EL PRECIO DE ADQUISICIÓN DE LOS EQUIPAMIENTOS ACCESORIOS Y/O PIEZAS ESPECIALES, CONSIDERANDO EL VALOR DE ESTOS COMO NUEVOS
(Vm) VALOR DE LA MÁQUINA:	ES EL VALOR DE LA MÁQUINA, CONSIDERÁNDOSE COMO NUEVA DESCONTANDO EL PRECIO DE LAS LLANTAS, EQUIPAMIENTOS ACCESORIOS Y/O PIEZAS ESPECIALES EN SU CASO.
(Vr) VALOR DE RESCATE:	REPRESENTA EL VALOR DE RESCATE DE LA MÁQUINA QUE EL CONTRATISTA CONSIDERE RECUPERAR POR SU VENTA, AL TÉRMINO DE SU VIDA ECONÓMICA
(Ve) VIDA ECONÓMICA:	SE ANOTARÁ LA VIDA ECONÓMICA DE LA MÁQUINA EXPRESADO EN HORAS EFECTIVAS DE TRABAJO
(IC) INDICADOR ECONÓMICO:	SE ANOTARÁ UN INDICADOR ECONÓMICO ESPECIFICO PARA LA TASA DE INTERES ANUAL
(i) TASA DE INTERES ANUAL:	SE ANOTARÁ EN FRACCIÓN DECIMAL LA TASA DE INTERÉS ANUAL
(Hea) HORAS EFECTIVAS POR AÑO:	SE ANOTARÁ EL NÚMERO DE HORAS EFECTIVAS DE TRABAJO DE LA MÁQUINA, POR AÑO
(IES) INDICADOR ESPECIFICO SEGUROS:	SE ANOTARÁ INDICADOR ECONÓMICO ESPECIFICO DEL MERCADO DE SEGUROS
(s) PRIMA ANUAL PROMEDIO:	SE ANOTARÁ EN FRACCIÓN DECIMAL LA TASA PROMEDIO DE SEGUROS.
(Ko) COEFICIENTE MTT. MAYOR Y MENOR:	SE ANOTARÁ EL COEFICIENTE ADECUADO DE ACUERDO AL TIPO DE LA MÁQUINA Y LAS CARACTERÍSTICAS DEL TRABAJO
(HP) POTENCIA NOMINAL:	SE ANOTARÁN LOS HP DEL O LOS MOTORES ESPECIFICADOS POR EL FABRICANTE DEL EQUIPO
(Fo) FACTOR DE OPERACIÓN:	SE ANOTARÁ EL FACTOR DE OPERACIÓN ADECUADO PARA EL MOTOR DE LA MÁQUINA
(HPop) POTENCIA DE OPERACIÓN (HP x Fo):	SE ANOTARÁ LA POTENCIA DE OPERACIÓN, COMO PRODUCTO DE LA POTENCIA NOMINAL POR EL FACTOR DE OPERACIÓN.
(Gh) CANTIDAD DE COMBUSTIBLE:	SE ANOTARÁ LA CANTIDAD DE COMBUSTIBLE UTILIZADO POR HORA EFECTIVA DE TRABAJO.

(Pc) PRECIO DEL COMBUSTIBLE:	SE ANOTARÁ EL PRECIO DEL COMBUSTIBLE PUESTO EN LA MÁQUINA, SIN IVA
(C) CAPACIDAD DEL CARTER:	SE ANOTARÁ LA CAPACIDAD DEL CÁRTER (RECIPIENTE DE LUBRICANTE) DE LA MÁQUINA.
(t) HORAS ENTRE CAMBIO DE LUBRICANTE	SE ANOTARÁ EL NÚMERO DE HORAS ENTRE CAMBIOS SUCESIVOS DE LUBRICANTE.
(Ga) COMSUMO ENTRE CAMBIOS DE LUB:	ESTÁ DETERMINADA POR LA CAPACIDAD DEL RECIPIENTE DENTRO DE LA MÁQUINA Y LOS TIEMPOS ENTRE CAMBIOS SUCESIVOS DE ACEITES
(Ah) CANTIDAD DE LUBRICANTE:	REPRESENTA LA CANTIDAD DE ACEITES LUBRICANTES CONSUMIDOS POR HORA EFECTIVA DE TRABAJO.
(Pa) COSTO DEL LUBRICANTE:	SE ANOTARÁ EL PRECIO DEL LUBRICANTE PUESTO EN EL EQUIPO, SIN IVA
(Vn) VIDA DE LAS LLANTAS	SE ANOTARÁN LAS HORAS DE VIDA ECONÓMICA DE LAS LLANTAS TOMANDO EN CUENTA LAS CONDICIONES DE TRABAJO IMPUESTAS A LAS MISMAS
(Va) VIDA DEL EQUIP. ACC Y/O PZAS ESP:	SE ANOTARÁN LAS HORAS DE VIDA ECONÓMICA DE LOS EQUIPAMIENTOS ACCESORIOS Y/O PIEZAS ESPECIALES TOMANDO EN CUENTA LAS CONDICIONES DE TRABAJO IMPUESTAS A LAS MISMAS
(Ht) HORAS EFECTIVAS POR TURNO:	SE ANOTARÁN LAS HORAS EFECTIVAS DE TRABAJO DE LA MÁQUINA DENTRO DEL TURNO
(Sr) SALARIOS POR TURNO:	SE ANOTARÁN LOS SALARIOS REALES POR TURNO DEL PERSONAL NECESARIO PARA OPERAR LA MÁQUINA

H. AYUNTAMIENTO DE CULIACÁN JUNTA MUNICIPAL DE AGUA POTABLE Y ALCANTARILLADO DE CULIACÁN		LICITACIÓN N°: DESCRIPCIÓN GENERAL DE LOS TRABAJOS:		DOCUMENTO PE-3
RAZON SOCIAL DEL LICITANTE	FIRMA DEL LICITANTE	PLAZO DE EJECUCIÓN DE LOS TRABAJOS	FECHA DE PRESENTACIÓN DE LA PROPUESTA:	HOJA: DE:
PE-3.- ANÁLISIS, CÁLCULO E INTEGRACION DE LOS COSTOS HORARIOS DE LA MAQUINARIA Y EQUIPO DE CONSTRUCCION				

EQUIPO No.	CLASIFICACIÓN		DESCRIPCIÓN DEL EQUIPO	
DATOS GENERALES:				
TIPO DE COMBUSTIBLE :				
	___ GASOLINA	___ DIESEL	___ OTRO	___
(Pm) PRECIO DE LA MÁQUINA	\$	(HP) POTENCIA NOMINAL		HP
(Pn) VALOR DE LAS LLANTAS	\$	(Fo) FACTOR DE OPERACIÓN		
(Pa) VALOR DE EQUIP. ACC. O/Y PZAS. ESP.	\$	(HPop) POTENCIA DE OPERACIÓN (HP x Fo)		HP
(Vm) VALOR DE LA MÁQUINA	\$	(Gh) CANTIDAD DE COMBUSTIBLE		LITROS/ HR.
(Vr) VALOR DE RESCATE	Vm \$	(Pc) PRECIO DEL COMBUSTIBLE		LITRO
(Ve) VIDA ECONÓMICA	HORAS	(C) CAPACIDAD DEL CARTER		LITROS
(Ed) EDAD	AÑOS	(t) HORAS ENTRE CAMBIO DE LUBRICANTE		
(IC) INDICADOR ECONÓMICO PARA TASA DE INTERES ANUAL		(Ah) CANTIDAD DE LUBRICANTE		HORAS
(i) TASA DE INTERES ANUAL		(Pa) COSTO DEL LUBRICANTE		LITROS/H R.
(Hea) HORAS EFECTIVAS POR AÑO	HORAS	(Vn) VIDA DE LAS LLANTAS		LITRO
(IES) INDICADOR ESPECIFICO SEGUROS		(Va) VIDA DEL EQUIP. ACC. Y/O PZAS. ESP.		HORAS
(s) PRIMA ANUAL PROMEDIO		(Ht) HORAS EFECTIVAS POR TURNO		HORAS
(Ko) COEF. PARA MANTENIMIENTO MAYOR Y MENOR	%	(Sr) SALARIOS POR TURNO		HORAS
(Ga) CONSUMO ENTRE CAMBIO DE LUB. =C/t	LITROS/HR.			TURNO

I.- CARGOS FIJOS :			
I.1.- DEPRECIACIÓN.	$D = (Vm - Vr) / Ve$		=
I.2.- INVERSIÓN	$Im = (Vm + Vr) i / 2 Hea$		=
I.3.- SEGUROS	$Sm = (Vm + Vr) s / 2 Hea$		=
I.4.- MANTENIMIENTO	$Mm = Ko X D$		=
(1) SUMA CARGOS FIJOS			

II.- CONSUMOS :			
II.1.- COMBUSTIBLES	$Co = Gh \times Pc$	$Gh = (HP) \times (Fop.) \times Cc$	=
II.2.- OTRAS FUENTES DE ENERGIA			=
II.3.- LUBRICANTES	$Lb = (Ah + Ga) Pa : (Ca)$	$Ah = (HP) \times (Fop.) \times Ga = C/t$	=
II.4.- LLANTAS	$N = Pn / Vn =$		=
II.5.- EQUIP. ACC. Y/O PZAS. ESP.	$Ae = Pa / Va =$		=
(2) SUMA CONSUMOS			

III.- OPERACIÓN :			
CATEGORIAS	CANTIDAD	SALARIO REAL	IMPORTE
(Sr) = \$			
III.1.- OPERACIÓN	$Po = Sr / Ht$		=
(3) SUMA OPERACION			
COSTO DIRECTO POR HORA (1) + (2) + (3) = \$			

DOCUMENTO PE-4.- ANÁLISIS, CÁLCULO E INTEGRACIÓN DE LOS COSTOS INDIRECTOS, IDENTIFICANDO LOS CORRESPONDIENTES A LOS DE ADMINISTRACIÓN DE OFICINAS DE CAMPO Y LOS DE OFICINAS CENTRALES.

A).-ENCABEZADO:

AYUNTAMIENTO DEL MUNICIPIO DE

SE ANOTARA EL NOMBRE DE EL AYUNTAMIENTO Y MUNICIPIO A LA QUE PERTENECE EL PROYECTO.

ORGANISMO OPERADOR

SE ANOTARÁ EL NOMBRE DE LA UNIDAD ADMINISTRATIVA QUE CONVOCA LA LICITACIÓN:

LICITACIÓN N°

LA CLAVE QUE LE CORRESPONDA.

DESCRIPCIÓN GENERAL DE LOS TRABAJOS:

SE ESPECIFICARÁ EL TIPO DE TRABAJOS Y EL LUGAR DONDE SE EFECTUARÁN ESTOS.

RAZÓN SOCIAL DEL LICITANTE:

SE ANOTARÁ EL NOMBRE O RAZÓN SOCIAL COMPLETA DEL LICITANTE QUE PRESENTA LA PROPOSICIÓN.

FIRMA DEL LICITANTE:

ESTE ESPACIO SERVIRÁ PARA QUE SIGNE EL REPRESENTANTE LEGAL DEL LICITANTE.

PLAZO DE EJECUCIÓN DE LOS TRABAJOS:

EL INDICADO EN LA CONVOCATORIA O LA MODIFICACIÓN QUE EN SU CASO SE HAYA EFECTUADO

FECHA DE PRESENTACIÓN DE LA PROPUESTA

LA INDICADA EN LA CONVOCATORIA O LA MODIFICACIÓN QUE EN SU CASO SE HAYA EFECTUADO..

B). - TEXTO:

EL LICITANTE DEBERÁ PRESENTAR EL ANÁLISIS DETALLADO DE LOS COSTOS INDIRECTOS NECESARIOS PARA LA EJECUCIÓN DE LOS TRABAJOS NO INCLUIDOS EN LOS CARGOS DIRECTOS.

PARA ILUSTRAR LO CONCERNIENTE A LA OBLIGACIÓN DEL LICITANTE DE PRESENTAR EL DESGLOSE DE LOS GASTOS GENERALES NECESARIOS PARA LA EJECUCIÓN DE LOS TRABAJOS, NO INCLUIDOS EN LOS CARGOS DIRECTOS, MÁS FRECUENTES (NO LIMITATIVOS) QUE **PODRÁN** TOMARSE EN CONSIDERACIÓN PARA INTEGRAR LOS COSTOS INDIRECTOS Y QUE PUEDEN APLICARSE INDISTINTAMENTE A LA ADMINISTRACIÓN CENTRAL, A LA ADMINISTRACIÓN DE LA OBRA, O A AMBAS SEGÚN EL CASO, LOS CUALES SE ENUNCIAN A CONTINUACIÓN:

HONORARIOS, SUELDOS Y PRESTACIONES:

- A PERSONAL DIRECTIVO
- B PERSONAL TÉCNICO
- C PERSONAL ADMINISTRATIVO
- D CUOTA PATRONAL DEL SEGURO SOCIAL E INFONAVIT PARA LOS CONCEPTOS A, B Y C.
- E PRESTACIONES QUE OBLIGA LA LEY FEDERAL DEL TRABAJO PARA LOS CONCEPTOS A, B Y C.
- F PASAJES Y VIÁTICOS PARA LOS CONCEPTOS A, B Y C.
- G- LOS QUE DERIVEN DE LA SUSCRIPCIÓN DE CONTRATOS DE TRABAJO, PARA LOS CONCEPTOS A, B Y C.

DEPRECIACIÓN, MANTENIMIENTO Y RENTAS

- A EDIFICIOS Y LOCALES
- B LOCALES DE MANTENIMIENTO Y GUARDA
- C BODEGAS
- D INSTALACIONES GENERALES
- E EQUIPOS, MUEBLES Y ENSERES
- F DEPRECIACIÓN O RENTA, Y OPERACIÓN DE VEHÍCULOS
- G CAMPAMENTOS

SERVICIOS

- A CONSULTORES, ASESORES, SERVICIOS Y LABORATORIOS
- B ESTUDIOS E INVESTIGACIONES

FLETES Y ACARREOS

- A DE CAMPAMENTOS
- B DE EQUIPO DE CONSTRUCCIÓN
- C- DE PLANTAS Y ELEMENTOS PARA INSTALACIONES
- D DE MOBILIARIO

GASTOS DE OFICINA

- A PAPELERÍA Y ÚTILES DE ESCRITORIO
- B CORREOS, FAX, TELÉFONOS, TELÉGRAFOS, RADIO.
- C EQUIPO DE COMPUTACIÓN
- D SITUACIÓN DE FONDOS
- E COPIAS Y DUPLICADOS
- F LUZ, GAS Y OTROS CONSUMOS
- G GASTOS DE LA LICITACIÓN

CAPACITACION Y ADIESTRAMIENTO

SEGURIDAD E HIGIENE

SEGUROS Y FIANZAS

- A PRIMAS POR SEGUROS
- B PRIMAS POR FIANZAS

TRABAJOS PREVIOS Y AUXILIARES

- A CONSTRUCCIÓN Y CONSERVACIÓN DE CAMINOS DE ACCESO
- B MONTAJES Y DESMANTELAMIENTO DE EQUIPO
- C CONSTRUCCIÓN DE INSTALACIONES GENERALES
 - 1. DE CAMPAMENTOS
 - 2. DE EQUIPO DE CONSTRUCCIÓN
 - 3. DE PLANTAS Y ELEMENTOS PARA INSTALACIONES.

H. AYUNTAMIENTO DE CULIACÁN JUNTA MUNICIPAL DE AGUA POTABLE Y ALCANTARILLADO DE CULIACÁN			LICITACIÓN N°: DESCRIPCIÓN GENERAL DE LOS TRABAJOS:	DOCUMENTO PE-4
RAZON SOCIAL DEL LICITANTE	FIRMA DEL LICITANTE	PLAZO DE EJECUCIÓN DE LOS TRABAJOS	FECHA DE PRESENTACIÓN DE LA PROPUESTA:	HOJA: DE:

PE-4.- ANÁLISIS, CÁLCULO E INTEGRACION DE LOS COSTOS INDIRECTOS

CONCEPTO	IMPORTES POR ADMINISTRACION	
	CENTRAL	CAMPO
HONORARIOS, SUELDOS Y PRESTACIONES		
A.- PERSONAL DIRECTIVO		
B.- PERSONAL TÉCNICO		
C.- PERSONAL ADMINISTRATIVO		
D.- CUOTA PATRONAL DEL SEGURO SOCIAL E INFONAVIT PARA LOS CONCEPTOS A, B Y C.		
E.- PRESTACIONES QUE OBLIGA LA LEY FEDERAL DEL TRABAJO PARA LOS CONCEPTOS A, B Y C.		
F.- PASAJES Y VIÁTICOS PARA LOS CONCEPTOS A, B Y C.		
G.- LOS QUE DERIVEN DE LA SUSCRIPCIÓN DE CONTRATOS DE TRABAJO, PARA LOS CONCEPTOS A, B Y C.		
(SUBTOTALES) \$ =		
DEPRECIACIÓN, MANTENIMIENTO Y RENTAS		
A.- EDIFICIOS Y LOCALES		
B.- LOCALES DE MANTENIMIENTO Y GUARDA		
C.- BODEGAS		
D.- INSTALACIONES GENERALES		
E.- EQUIPOS, MUEBLES Y ENSERES		
F.- DEPRECIACIÓN O RENTA Y OPERACIÓN DE VEHÍCULOS		
G.- CAMPAMENTOS		
(SUBTOTALES) \$ =		
SERVICIOS		
A.- CONSULTORES, ASESORES, SERVICIOS Y LABORATORIOS		
B.- ESTUDIOS E INVESTIGACIONES		
(SUBTOTALES) \$ =		
FLETES Y ACARREOS		
A.- CAMPAMENTOS		
B.- EQUIPO DE CONSTRUCCIÓN		
C.- PLANTAS Y ELEMENTOS PARA INSTALACIONES		
D.- MOBILIARIO		
(SUBTOTALES) \$ =		
GASTOS DE OFICINA		
A.- PAPELERIA Y ÚTILES DE ESCRITORIO		
B.- CORREOS, FAX, TELEFONOS, TELEGRAFOS, RADIO		
C.- EQUIPO DE COMPUTACIÓN		
D.- SITUACIÓN DE FONDOS		
E.- COPIAS Y DUPLICADOS		
F.- LUZ, GAS Y OTROS CONSUMOS		
G.- GASTOS DE LA LICITACIÓN		
(SUBTOTALES) \$ =		

CAPACITACIÓN Y ADIESTRAMIENTO		
(SUBTOTALES) \$ =		
SEGURIDAD E HIGIENE		
(SUBTOTALES) \$ =		
SEGUROS Y FIANZAS		
A.- PRIMAS POR SEGUROS		
B.- PRIMAS POR FIANZAS		
(SUBTOTALES) \$ =		
TRABAJOS PREVIOS Y AUXILIARES		
A.- CONSTRUCCIÓN Y CONSERVACION DE CAMINOS DE ACCESO		
B.- MONTAJES Y DESMANTELAMIENTO DE EQUIPO		
C.- CONSTRUCCION DE INSTALACIONES GENERALES		
1.- DE CAMPAMENTOS		
2.- DE EQUIPO DE CONSTRUCCIÓN		
3.- DE PLANTAS Y ELEMENTOS PARA INSTALACIONES		
(SUBDTALES) \$ =		
COSTOS TOTALES DE INDIRECTDS \$ =		
(C.I.) PORCENTAJE DEL COSTO TOTAL		
C.I. %= C.I./C.D. X100		

DOCUMENTO PE-5.- ANÁLISIS, CÁLCULO E INTEGRACIÓN DEL COSTO POR FINANCIAMIENTO.

A).-ENCABEZADO:

AYUNTAMIENTO DEL MUNICIPIO DE	SE ANOTARA EL NOMBRE DE EL AYUNTAMIENTO Y MUNICIPIO A LA QUE PERTENECE EL PROYECTO.
ORGANISMO OPERADOR	SE ANOTARÁ EL NOMBRE DE LA UNIDAD ADMINISTRATIVA QUE CONVOCA LA LICITACIÓN.
LICITACIÓN N°	LA CLAVE QUE LE CORRESPONDA.
DESCRIPCIÓN GENERAL DE LOS TRABAJOS:	SE ESPECIFICARÁ EL TIPO DE TRABAJOS Y EL LUGAR DONDE SE EFECTUARÁN ESTOS.
RAZÓN SOCIAL DEL LICITANTE:	SE ANOTARÁ EL NOMBRE O RAZÓN SOCIAL COMPLETA DEL LICITANTE QUE PRESENTA LA PROPOSICIÓN.
FIRMA DEL LICITANTE:	ESTE ESPACIO SERVIRÁ PARA QUE SIGNE EL REPRESENTANTE LEGAL DEL LICITANTE.
PLAZO DE EJECUCIÓN DE LOS TRABAJOS:	EL INDICADO EN LA CONVOCATORIA O LA MODIFICACIÓN QUE EN SU CASO SE HAYA EFECTUADO
FECHA DE PRESENTACIÓN DE LA PROPUESTA	LA INDICADA EN LA CONVOCATORIA O LA MODIFICACIÓN QUE EN SU CASO SE HAYA EFECTUADO.

B).-TEXTO:

PARA DETERMINAR EL COSTO DE FINANCIAMIENTO SE DEBERÁ CONSIDERAR PARA SU ANÁLISIS, QUE LOS INGRESOS Y EGRESOS SON EN AMBOS CASOS A COSTOS DIRECTOS MAS INDIRECTOS, QUE LOS INGRESOS SE INTEGREN POR LOS ANTICIPOS OTORGADOS Y DEL IMPORTE DE LAS ESTIMACIONES DEDUCIENDO LA AMORTIZACIÓN DE LOS ANTICIPOS CONCEDIDOS, Y QUE SE INTEGREN LOS EGRESOS POR LOS GASTOS QUE IMPLIQUEN LOS COSTOS DIRECTOS E INDIRECTOS. ESTOS EGRESOS DEBEN SER ACORDES CON EL PROGRAMA DE EJECUCIÓN DE LOS TRABAJOS Y EL PLAZO INDICADO EN LAS BASES.

EL PORCENTAJE DEL COSTO POR FINANCIAMIENTO SE OBTENDRÁ DE LA DIFERENCIA QUE RESULTE ENTRE LOS INGRESOS Y EGRESOS, AFECTADO POR LA TASA DE INTERÉS PROPUESTA, DIVIDIDA ENTRE EL COSTO DIRECTO MÁS LOS COSTOS INDIRECTOS Y MULTIPLICADO POR 100.

DEBERÁ INDICAR EN EL ANÁLISIS DEL COSTO FINANCIERO LA TASA DE INTERÉS Y EL INDICADOR ECONÓMICO QUE APLICA, (ESTE INDICADOR NO PODRÁ SER CAMBIADO O SUSTITUIDO DURANTE LA VIGENCIA DEL CONTRATO) Y EL COSTO POR FINANCIAMIENTO CALCULADO.

H. AYUNTAMIENTO DE CULIACÁN JUNTA MUNICIPAL DE AGUA POTABLE Y ALCANTARILLADO DE CULIACÁN			LICITACIÓN N°: DESCRIPCIÓN GENERAL DE LOS TRABAJOS:	DOCUMENTO PE-5
RAZON SOCIAL DEL LICITANTE	FIRMA DEL LICITANTE	PLAZO DE EJECUCIÓN DE LOS TRABAJOS	FECHA DE PRESENTACIÓN DE LA PROPUESTA:	HOJA: DE:

PE-5.- ANALISIS, CÁLCULO E INTEGRACIÓN DEL COSTO POR FINANCIAMIENTO TIE = + PUNTOS										
CONCEPTO	MES									TOTAL
	1	2	3	4	5	6	7	8	9	
EGRESOS										
MATERIALES	97,095.08	683,796.32	978,367.91	322,255.30						2,081,514.61
MANO DE OBRA	36,068.44	235,042.31	192,334.45	129,384.76						592,829.96
EQUIPO	40,132.12	106,856.24	97,520.80	58,716.97						303,228.13
COSTO DIRECTO	173,295.64	1,025,696.87	1,268,223.16	510,357.03						2,977,572.70
COSTO DIRECTO + COSTO INDIRECTO	191,855.60	1,135,549.00	1,404,049.66	565,016.27						3,296,470.74
EGRESOS ACUMULADOS	191,855.60	1,327,404.61	2,731,454.47	3,296,470.74	3,296,470.74	3,296,470.74				2,081,514.61
INGRESOS										
ESTIMACIONES DE OBRA		0.00	218,811.37	1,295,188.83	1,601,381.56	644,432.17				3,759,813.93
AMORTIZACIÓN DEL ANTICIPO		0.00	76,583.98	453,316.09	560,483.55	225,551.26				1,090,383.62
ESTIMACIONES CON ANTICIPO AMORTIZADO		0.00	142,227.39	841,872.74	1,040,898.01	418,880.91				2,024,998.14
ANTICIPOS	1,315,934.88									
INGRESOS ACUMULADOS	1,315,934.88	1,315,934.88	1,458,162.27	2,300,035.01	3,340,933.02	3,759,813.93				2,631,869.75
DIFERENCIA ENTRE INGRESOS Y EGRESOS ACUMULADOS	1,124,079.27	-11,469.73	-1,273,292.20	-996,435.73	44,462.28	463,343.19				
COSTO FINANCIAMIENTO PARCIAL (INTERESES)	6,894.35	-70.35	-7,809.53	-6,111.47	272.70	2,841.84				
COSTOS FINANCIAMIENTO ACUMULADOS	0.00	-70.35	-7,879.88	-13,991.35	0.00	0.00				-13,991.35

INDICADOR ECONOMICO:

TASA DE INTERÉS:

PORCENTAJE DE FINANCIAMIENTO =

COSTO DE FINANCIAMIENTO ACUMULADO x 100

-13,991.35

COSTO DIRECTO + COSTO INDIRECTO

3,296,470.74

0.424%

DOCUMENTO PE-6.- CARGO POR UTILIDAD PROPUESTA POR EL LICITANTE.

(GUIA DE LLENADO)

A). -ENCABEZADO:

AYUNTAMIENTO DEL MUNICIPIO DE	SE ANOTARA EL NOMBRE DE EL AYUNTAMIENTO Y MUNICIPIO A LA QUE PERTENECE EL PROYECTO.
ORGANISMO OPERADOR	SE ANOTARÁ EL NOMBRE DE LA UNIDAD ADMINISTRATIVA QUE CONVOCA LA LICITACIÓN.
LICITACIÓN N°	LA CLAVE QUE LE CORRESPONDA.
DESCRIPCIÓN GENERAL DE LOS TRABAJOS:	SE ESPECIFICARÁ EL TIPO DE TRABAJOS Y EL LUGAR DONDE SE EFECTUARÁN ESTOS.
RAZÓN SOCIAL DEL LICITANTE:	SE ANOTARÁ EL NOMBRE O RAZÓN SOCIAL COMPLETA DEL LICITANTE QUE PRESENTA LA PROPOSICIÓN.
FIRMA DEL LICITANTE:	ESTE ESPACIO SERVIRÁ PARA QUE SIGNE EL REPRESENTANTE LEGAL DEL LICITANTE.
PLAZO DE EJECUCIÓN DE LOS TRABAJOS:	LA INDICADA EN LA CONVOCATORIA O LA MODIFICACIÓN QUE EN SU CASO SE HAYA EFECTUADO.
FECHA DE PRESENTACIÓN DE LA PROPUESTA	LA INDICADA EN LA CONVOCATORIA O LA MODIFICACIÓN QUE EN SU CASO SE HAYA EFECTUADO.

B). - TEXTO:

CAR

GO POR UTILIDAD

SE DETERMINARÁ MULTIPLICANDO EL PORCENTAJE DE UTILIDAD CONSIDERADO POR EL LICITANTE POR LA SUMA DE LOS COSTOS DIRECTOS, INDIRECTOS Y DE FINANCIAMIENTO.

H. AYUNTAMIENTO DE CULIACÁN JUNTA MUNICIPAL DE AGUA POTABLE Y ALCANTARILLADO DE CULIACÁN			LICITACIÓN N°: DESCRIPCIÓN GENERAL DE LOS TRABAJOS:	DOCUMENTO PE-6
RAZON SOCIAL DEL LICITANTE	FIRMA DEL LICITANTE	PLAZO DE EJECUCIÓN DE LOS TRABAJOS	FECHA DE PRESENTACIÓN DE LA PROPUESTA:	HOJA: DE:

PE-6.- CARGO POR UTILIDAD

EL PORCENTAJE SERÁ FIJADO POR EL CONTRATISTA Y SU IMPORTE SERÁ EL QUE RESULTE DE APLICAR ESTE PORCENTAJE SOBRE LA SUMA DE LOS COSTOS DIRECTOS, INDIRECTOS Y DE FINANCIAMIENTO.

ESTE CARGO, DEBERÁ CONSIDERAR LAS DEDUCCIONES CORRESPONDIENTES AL IMPUESTO SOBRE LA RENTA Y LA PARTICIPACIÓN DE LOS TRABAJADORES EN LAS UTILIDADES DE LAS EMPRESAS

FORMULA GENERAL PARA OBTENER EL CARGO POR UTILIDAD	
$U =$	$\frac{U. NETA}{1 - (I.S.R. + P.T.U.)}$
DONDE:	
$U =$	UTILIDAD
$U. NETA =$	UTILIDAD NETA
$I.S.R. =$	IMPUESTO SOBRE LA RENTA
$P.T.U. =$	PARTICIPACIÓN DE LOS TRABAJADORES EN LAS UTILIDADES DE LA EMPRESA

DOCUMENTO PE-7.- CARGOS ADICIONALES: 3%, SOBRE EL PRECIO UNITARIO.

(GUIA DE LLENADO)

A). -ENCABEZADO:

H. AYUNTAMIENTO DE CULIACAN	SE ANOTARA EL NOMBRE DE LA SUBDIRECCIÓN GENERAL A LA QUE PERTENECE EL PROYECTO.
JUNTA MUNICIPAL DE AGUA POTABLE Y ALCANTARILLADO DE CULIACÁN	SE ANOTARÁ EL NOMBRE DE LA UNIDAD ADMINISTRATIVA QUE CONVOCA LA LICITACIÓN.
LICITACIÓN N°	LA CLAVE QUE LE CORRESPONDA.
DESCRIPCIÓN GENERAL DE LOS TRABAJOS:	SE ESPECIFICARÁ EL TIPO DE TRABAJOS Y EL LUGAR DONDE SE EFECTUARÁN ESTOS.
RAZÓN SOCIAL DEL LICITANTE:	SE ANOTARÁ EL NOMBRE O RAZÓN SOCIAL COMPLETA DEL LICITANTE QUE PRESENTA LA PROPOSICIÓN.
FIRMA DEL LICITANTE:	ESTE ESPACIO SERVIRÁ PARA QUE SIGNE EL REPRESENTANTE LEGAL DEL LICITANTE.
PLAZO DE EJECUCIÓN DE LOS TRABAJOS:	EL INDICADO EN LA CONVOCATORIA O LA MODIFICACIÓN QUE EN SU CASO SE HAYA EFECTUADO
FECHA DE PRESENTACIÓN DE LA PROPUESTA	LA INDICADA EN LA CONVOCATORIA O LA MODIFICACIÓN QUE EN SU CASO SE HAYA EFECTUADO

B). - TEXTO:

CARGOS ADICIONALES CORRESPONDIENTES A: LOS CARGOS ADICIONALES SON LAS EROGACIONES QUE DEBE REALIZAR EL CONTRATISTA, POR ESTAR CONVENIDAS COMO OBLIGACIONES ADICIONALES O PORQUE DERIVAN DE UN IMPUESTO O DERECHO QUE SE CAUSE CON MOTIVO DE LA EJECUCIÓN DE LOS TRABAJOS Y QUE NO FORMAN PARTE DE LOS COSTOS DIRECTOS, INDIRECTOS, FINANCIAMIENTO, NI DEL CARGO POR UTILIDAD.

ORDENAMIENTO LEGAL: ÚNICAMENTE QUEDARÁN INCLUIDOS, AQUELLOS CARGOS QUE SE DERIVEN DE ORDENAMIENTOS LEGALES APLICABLES O DE DISPOSICIONES ADMINISTRATIVAS QUE EMITAN AUTORIDADES COMPETENTES EN LA MATERIA, COMO IMPUESTOS LOCALES Y FEDERALES Y GASTOS DE INSPECCIÓN, VIGILANCIA Y CONTROL DE LAS OBRAS Y SERVICIOS QUE REALIZA LA CONTRALORÍA.

LOS CARGOS ADICIONALES NO DEBERÁN SER AFECTADOS POR LOS PORCENTAJES DETERMINADOS PARA LOS COSTOS INDIRECTOS Y DE FINANCIAMIENTO NI POR EL CARGO DE UTILIDAD.

ESTOS CARGOS DEBERÁN ADICIONARSE AL PRECIO UNITARIO DESPUÉS DE LA UTILIDAD.

% ORDENADO:

SE DEBERÁ INDICAR EL PORCENTAJE ORDENADO LEGALMENTE.

INSUMO O PARTE DE APLICACIÓN:

SE INDICARÁ EL INSUMO O PARTE DEL ANÁLISIS DE PRECIOS UNITARIOS EN QUE SE APLICARÁ.

NOTAS: PARA FINES DE SU INTEGRACIÓN EN EL PRECIO UNITARIO, SE DEBE ATENDER LO SEÑALADO EN EL DOCUMENTO E-12.

H. AYUTAMIENTO DE CULIACAN JUNTA MUNICIPAL DE AGUA POTABLE Y ALCANTARILLADO DE CULIACÁN			LICITACIÓN N°:	DOCUMENTO PE-7
			DESCRIPCIÓN GENERAL DE LOS TRABAJOS:	
RAZON SOCIAL DEL LICITANTE	FIRMA DEL LICITANTE	PLAZO DE EJECUCIÓN DE LOS TRABAJOS	FECHA DE PRESENTACIÓN DE LA PROPUESTA:	HOJA: DE:

PE-7.- RELACIÓN DE CARGOS ADICIONALES QUE SE APLICARÁN EN EL ANÁLISIS DE PRECIO UNITARIO

No	CARGOS ADICIONALES CORRESPONDIENTES A	ARTÍCULO DEL ORDENAMIENTO LEGAL QUE LO NORMA (ADJUNTAR COPIA FOTOSTÁTICA)	% QUE APLICA	INSUMO O PARTE DEL ANÁLISIS DEL PRECIO UNITARIO EN QUE SE APLICARÁ
C.A.1				
C.A.2				
ETC.				

DOCUMENTO PE-8.- RELACIÓN Y ANÁLISIS DE LOS COSTOS UNITARIOS BÁSICOS DE LOS MATERIALES QUE SE REQUIERAN PARA LA EJECUCIÓN DE LOS TRABAJOS. CUANDO EXISTAN INSUMOS DE LOS SEÑALADOS EN LA EN EL ÚLTIMO PÁRRAFO DEL ARTÍCULO 43 DE LA LEY DE OBRAS PÚBLICAS Y SERVICIOS RELACIONADOS CON LAS MISMAS DEL ESTADO DE SINALOA SE DEBERÁ SEÑALAR EL PRECIO OFERTADO POR EL LICITANTE.

(GUIA DE LLENADO)

A).-ENCABEZADO:

H. AYUNTAMIENTO DE CULIACÁN	SE ANOTARÁ EL NOMBRE DE LA SUBDIRECCIÓN GENERAL A LA QUE PERTENECE EL PROYECTO.
JUNTA MUNICIPAL DE AGUA POTABLE Y ALCANTARILLADO DE CULIACÁN	SE ANOTARÁ EL NOMBRE DE LA UNIDAD ADMINISTRATIVA QUE CONVOCA LA LICITACIÓN
LICITACIÓN N°	LA CLAVE QUE LE CORRESPONDA
DESCRIPCIÓN GENERAL DE LOS TRABAJOS:	SE ESPECIFICARÁ EL TIPO DE TRABAJOS Y EL LUGAR DONDE SE EFECTUARÁN ESTOS
RAZÓN SOCIAL DEL LICITANTE:	SE ANOTARÁ EL NOMBRE O RAZÓN SOCIAL COMPLETA DEL LICITANTE QUE PRESENTA LA PROPOSICIÓN
FIRMA DEL LICITANTE:	ESTE ESPACIO SERVIRÁ PARA QUE SIGNE EL REPRESENTANTE LEGAL DEL LICITANTE.
PLAZO DE EJECUCIÓN DE LOS TRABAJOS:	EL INDICADO EN LA CONVOCATORIA O LA MODIFICACIÓN QUE EN SU CASO SE HAYA EFECTUADO
FECHA DE PRESENTACIÓN DE LA PROPUESTA	LA INDICADA EN LA CONVOCATORIA O LA MODIFICACIÓN QUE EN SU CASO SE HAYA EFECTUADO.

B).-COLUMNAS:

N°:	SE ANOTARÁ EN LA COLUMNA EL NÚMERO CORRESPONDIENTE EN FORMA PROGRESIVA.
MATERIALES Y EQUIPO DE INSTALACIÓN PERMANENTE	SE ANOTARÁN LOS MATERIALES, INCLUYENDO COMBUSTIBLES, LUBRICANTES, ETC.; LA DESCRIPCIÓN Y ESPECIFICACIONES TÉCNICAS DEL EQUIPO DE INSTALACIÓN PERMANENTE, INDICANDO EN LA COLUMNA CORRESPONDIENTE LA CANTIDAD TOTAL A UTILIZAR PARA EFECTUAR LOS TRABAJOS.
UNIDAD	LA DE USO COMÚN PARA CADA MATERIAL O EQUIPO DE INSTALACIÓN PERMANENTE
COSTO	EL COSTO DE MATERIAL O EQUIPO DE INSTALACIÓN PERMANENTE.

H. AYUNTAMIENTO DE CULIACÁN JUNTA MUNICIPAL DE AGUA POTABLE Y ALCANTARILLADO DE CULIACÁN			LICITACIÓN N°: DESCRIPCIÓN GENERAL DE LOS TRABAJOS:	DOCUMENTO PE-8
RAZON SOCIAL DEL LICITANTE	FIRMA DEL LICITANTE	PLAZO DE EJECUCIÓN DE LOS TRABAJOS	FECHA DE PRESENTACIÓN DE LA PROPUESTA:	HOJA: DE:

PE-8.- RELACIÓN Y ANÁLISIS DE LOS COSTOS UNITARIOS BÁSICOS DE LOS MATERIALES QUE SE REQUIERAN PARA LA EJECUCIÓN DE LOS TRABAJOS

N°.	MATERIALES Y EQUIPO DE INSTALACIÓN PERMANENTE	UNIDAD	COSTO

DOCUMENTO PE-9.- ANÁLISIS DEL TOTAL DE LOS PRECIOS UNITARIOS DE LOS CONCEPTOS DE TRABAJO, DETERMINADOS Y ESTRUCTURADOS CON COSTOS DIRECTOS, INDIRECTOS, DE FINANCIAMIENTO, CARGO POR UTILIDAD Y CARGOS ADICIONALES, DONDE SE INCLUIRÁN LOS MATERIALES A UTILIZAR CON SUS CORRESPONDIENTES CONSUMOS Y COSTOS, Y DE MANO DE OBRA, MAQUINARIA Y EQUIPO DE CONSTRUCCIÓN CON SUS CORRESPONDIENTES RENDIMIENTOS Y COSTOS.

(GUIA DE LLENADO)

A). -ENCABEZADO:

AYUNTAMIENTO DEL MUNICIPIO DE

SE ANOTARA EL NOMBRE DE EL AYUNTAMIENTO Y MUNICIPIO A LA QUE PERTENECE EL PROYECTO.

ORGANISMO OPERADOR

SE ANOTARÁ EL NOMBRE DE LA UNIDAD ADMINISTRATIVA QUE CONVOCA LA LICITACIÓN.

LICITACIÓN N°

LA CLAVE QUE LE CORRESPONDA.

DESCRIPCIÓN GENERAL DE LOS TRABAJOS:

SE ESPECIFICARÁ EL TIPO DE TRABAJOS Y EL LUGAR DONDE SE EFECTUARÁN ESTOS.

RAZÓN SOCIAL DEL LICITANTE:

SE ANOTARÁ EL NOMBRE O RAZÓN SOCIAL COMPLETA DEL LICITANTE QUE PRESENTA LA PROPOSICIÓN.

FIRMA DEL LICITANTE:

ESTE ESPACIO SERVIRÁ PARA QUE SIGNE EL REPRESENTANTE LEGAL DEL LICITANTE.

PLAZO DE EJECUCIÓN DE LOS TRABAJOS:

EL INDICADO EN LA CONVOCATORIA O LA MODIFICACIÓN QUE EN SU CASO SE HAYA EFECTUADO

FECHA DE PRESENTACIÓN DE LA PROPUESTA

LA INDICADA EN LA CONVOCATORIA O LA MODIFICACIÓN QUE EN SU CASO SE HAYA EFECTUADO.

B). -TEXTO:

MATERIALES:

NOMBRE DE LOS MATERIALES QUE INTERVIENEN EN EL ANÁLISIS, INDICANDO SUS CARACTERÍSTICAS GENERALES.

UNIDAD:

LA UNIDAD DE MEDIDA DEL MATERIAL.

CANTIDAD:

LA CUANTIFICACIÓN DEL MATERIAL CONSIDERADO PARA EJECUTAR EL CONCEPTO DE TRABAJO.

COSTO UNITARIO:

EL COSTO UNITARIO DEL MATERIAL SIN INCLUIR I.V.A.

IMPORTE:

SE ANOTARÁ EL RESULTADO DE MULTIPLICAR LA CANTIDAD POR EL COSTO UNITARIO CORRESPONDIENTE.

SUMA: SE ANOTARÁ EL RESULTADO DE SUMAR LOS IMPORTES PARCIALES DE LOS MATERIALES.

PERSONAL DE MANO DE OBRA:

CATEGORIA: SE ANOTARÁ LA CATEGORÍA DEL PERSONAL QUE INTERVIENE EN EL CONCEPTO DE TRABAJO.

UNIDAD: LA CORRESPONDIENTE AL RENDIMIENTO Y AL PERSONAL EMPLEADO (HORA, TURNO, ETC.).

CANTIDAD: SE ANOTARÁ LA CANTIDAD DE TRABAJO QUE DESARROLLA EL PERSONAL.

COSTO UNITARIO: EL SALARIO DEL PERSONAL POR JORNADA, SEGÚN LA CATEGORÍA EMPLEADA.

IMPORTE: SE ANOTARÁ EL RESULTADO DE MULTIPLICAR LA CANTIDAD POR EL SALARIO DEL PERSONAL CORRESPONDIENTE.

SUMA: SERÁ EL RESULTADO DE SUMAR LOS IMPORTES PARCIALES DEL PERSONAL.

MAQUINARIA Y EQUIPO DE CONSTRUCCIÓN:

MAQUINARIA Y/O EQUIPO: EL NOMBRE DE LA MAQUINARIA Y/O EQUIPO DE CONSTRUCCIÓN QUE SE UTILIZA EN EL CONCEPTO DE TRABAJO.

UNIDAD: EN HORAS.

RENDIMIENTO: EL RENDIMIENTO DEL EQUIPO EN CUESTIÓN.

COSTO UNITARIO: EL COSTO POR UNIDAD (HORA, TURNO, ETC.).

IMPORTE: SE ANOTARÁ EL RESULTADO DE MULTIPLICAR LA CANTIDAD POR EL COSTO UNITARIO CORRESPONDIENTE.

HERRAMIENTA: EN EL CASO QUE SE UTILICE HERRAMIENTA MENOR EN EL CONCEPTO, SE PROCEDERÁ COMO SIGUE: EN EL ESPACIO DESTINADO PARA EL NOMBRE DE LA MAQUINARIA Y/O EQUIPO, SE ANOTARÁ LA LEYENDA HERRAMIENTA MENOR; EN EL ESPACIO DE LA UNIDAD, EL SIGNO %, EN EL ESPACIO DE CANTIDAD, EL PORCIENTO QUE SE EMPLEARÁ CON RESPECTO AL PERSONAL, EN EL ESPACIO DE COSTO UNITARIO, EL IMPORTE DEL PERSONAL; EN EL ESPACIO DE IMPORTE, SE ANOTARÁ EL RESULTADO DE MULTIPLICAR EL PORCIENTO POR EL IMPORTE DEL PERSONAL.

SUMA: SERÁ EL RESULTADO DE SUMAR LOS IMPORTES PARCIALES DE HERRAMIENTA Y EQUIPO.

COSTO DIRECTO: EL RESULTADO DE SUMAR LOS IMPORTES TOTALES DE MATERIAL, PERSONAL, HERRAMIENTA Y EQUIPO.

IMPORTES DE INDIRECTOS, FINANCIAMIENTO, UTILIDAD Y ADICIONALES:

LOS INDICADOS EN LOS DOCUMENTOS AE 5, AE 6, AE 7 Y AE 12.

IMPORTE POR CONCEPTO DE

SERÁ EL RESULTADO DE MULTIPLICAR EL PORCENTAJE

INDIRECTOS:

OBTENIDO EN EL DOCUMENTO AE 5 POR EL COSTO DIRECTO

COSTO DE FINANCIAMIENTO:

SERÁ EL RESULTADO DE MULTIPLICAR EL PORCENTAJE OBTENIDO EN EL DOCUMENTO AE 6 POR LA SUMA DE LOS COSTOS DIRECTOS E INDIRECTOS.

IMPORTE POR CONCEPTO DE UTILIDAD:

SERÁ EL RESULTADO DE MULTIPLICAR EL PORCENTAJE OBTENIDO EN EL DOCUMENTO AE 7 POR LA SUMA DE LOS COSTOS DIRECTOS, INDIRECTOS Y COSTO DE FINANCIAMIENTO.

IMPORTE POR CONCEPTO DE CARGOS

SERÁN LOS CALCULADOS DE ACUERDO A LO

DICIONALES

RELACIONADO EN EL DOCUMENTO E 3.

PRECIO UNITARIO:

EL RESULTANTE DE SUMAR LOS IMPORTES DE COSTO DIRECTO, COSTO INDIRECTO, COSTO DE FINANCIAMIENTO, UTILIDAD Y CARGOS ADICIONALES.

UNIDAD:

LA QUE CORRESPONDA AL CONCEPTO DE TRABAJO.

NOTAS: EN CASO DE UTILIZARSE COSTOS BÁSICOS Y/O CUADRILLAS EN LA INTEGRACIÓN DE LOS PRECIOS UNITARIOS, EL LICITANTE DEBERÁ PRESENTAR SU ANÁLISIS CORRESPONDIENTE.

H. AYUNTAMIENTO DE CULIACÁN JUNTA MUNICIPAL DE AGUA POTABLE Y ALCANTARILLADO DE CULIACÁN			LICITACIÓN N°: DESCRIPCIÓN GENERAL DE LOS TRABAJOS:	DOCUMENTO PE-9
RAZON SOCIAL DEL LICITANTE	FIRMA DEL LICITANTE	PLAZO DE EJECUCIÓN DE LOS TRABAJOS	FECHA DE PRESENTACIÓN DE LA PROPUESTA:	HOJA: DE:

PE-9.- ANÁLISIS DEL TOTAL DE LOS PRECIOS UNITARIOS DE LOS CONCEPTOS DE TRABAJO SOLICITADOS.

N°	CONCEPTO			
MATERIALES	UNIDAD	CONSUMO	COSTO UNITARIO	IMPORTE

--	--	--	--	--

MANO DE OBRA	SUMA \$
---------------------	----------------

CATEGORIA	UNIDAD	CANTIDAD	COSTO	IMPORTE
-----------	--------	----------	-------	---------

--	--	--	--	--

MAQUINARIA Y EQUIPO DE CONSTRUCCIÓN	SUMA \$
--	----------------

NOMBRE	UNIDAD	CANTIDAD	COSTO HORARIO	IMPORTE
--------	--------	----------	---------------	---------

--	--	--	--	--

SUMA \$

COSTO DIRECTO =	TOTAL \$
------------------------	-----------------

FACTORES DE INDIRECTOS, FINANCIAMIENTO Y UTILIDAD	PORCENTAJE	IMPORTE
COSTO INDIRECTO = % C. I. x (C. D.)		
COSTO POR FINANCIAMIENTO = % C. F. x (C. D. + C. I.)		
CARGO POR UTILIDAD = % C. U. x (C. D. + C. I. + C. F.)		
CARGO ADICIONAL: C.A.1		
CARGO ADICIONAL: C.A.2		
CARGO ADICIONAL: C.A.n		

C.A.

PRECIO UNITARIO = (C. D. + C. I. + C. F. + C. U. + C.A.)	UNIDAD	

DOCUMENTO PE-10.- PROGRAMA GENERAL DE EJECUCIÓN DE LOS TRABAJOS CONFORME AL CATÁLOGO DE CONCEPTOS CON SUS EROGACIONES, CALENDARIZADO Y CUANTIFICADO CONFORME A LOS PERÍODOS DETERMINADOS POR LA JUNTA MUNICIPAL DE AGUA POTABLE Y ALCANTARILLADO DE CULIACÁN, DIVIDIDO EN PARTIDAS Y SUBPARTIDAS, DEL TOTAL DE LOS CONCEPTOS DE TRABAJO, UTILIZANDO PREFERENTEMENTE DIAGRAMAS DE BARRAS EN SU CASO CON RUTAS O FECHAS CRÍTICAS, QUE REFLEJE EL PORCENTAJE DEL AVANCE EN LA EJECUCIÓN DE LOS TRABAJOS.

(GUIA DE LLENADO)

A). -ENCABEZADO:

H. AYUNTAMIENTO DE CULIACAN	SE ANOTARA EL NOMBRE DE EL AYUNTAMIENTO Y MUNICIPIO A LA QUE PERTENECE EL PROYECTO
ÁREA CONVOCANTE:	SE ANOTARÁ EL NOMBRE DE LA UNIDAD ADMINISTRATIVA QUE CONVOCA LA LICITACIÓN.
DESCRIPCIÓN GENERAL DE LOS TRABAJOS:	SE ESPECIFICARÁ EL OBJETO DEL CONTRATO, MOTIVO DE LA LICITACIÓN Y EL LUGAR DONDE SE EFECTUARÁN LOS TRABAJOS.
RAZÓN SOCIAL DEL LICITANTE:	SE ANOTARÁ EL NOMBRE O RAZÓN SOCIAL COMPLETA DEL LICITANTE QUE PRESENTA LA PROPOSICIÓN, DE ACUERDO CON LO ASENTADO EN LA DOCUMENTACIÓN LEGAL.
LICITACIÓN No.	SE ANOTARA EL NUMERO QUE CORRESPONDA.
FIRMA DEL LICITANTE:	EN ESTE ESPACIO DEBERÁ FIRMAR EL REPRESENTANTE LEGAL DEL LICITANTE.
FECHA:	SE ANOTARA LA FECHA DE PRESENTACIÓN DE LA PROPOSICIÓN INDICADA EN LA CONVOCATORIA PÚBLICA O LA MODIFICACIÓN QUE EN SU CASO, SE HAYA EFECTUADO EN LA JUNTA DE ACLARACIONES O MEDIANTE ESCRITO DE LA JUNTA MUNICIPAL DE AGUA POTABLE Y ALCANTARILLADO DE CULIACÁN.
FECHA DE INICIO:	SE ANOTARA LA FECHA DE INICIO INDICADA EN LA CONVOCATORIA PÚBLICA O LA MODIFICACIÓN QUE EN SU CASO, SE HAYA EFECTUADO EN LA JUNTA DE ACLARACIONES O MEDIANTE ESCRITO DE LA JUNTA MUNICIPAL DE AGUA POTABLE Y ALCANTARILLADO DE CULIACÁN.
FECHA DE TERMINACIÓN:	SE ANOTARA LA FECHA DE TERMINACIÓN INDICADA EN LA CONVOCATORIA PÚBLICA O LA MODIFICACIÓN QUE EN SU CASO, SE HAYA EFECTUADO EN LA JUNTA DE ACLARACIONES O MEDIANTE ESCRITO DE LA JUNTA MUNICIPAL DE AGUA POTABLE Y ALCANTARILLADO DE CULIACÁN.

PLAZO DE EJECUCIÓN:

SE ANOTARA EL PLAZO DE EJECUCIÓN INDICADO EN LA CONVOCATORIA PÚBLICA O LA MODIFICACIÓN QUE EN SU CASO, SE HAYA EFECTUADO EN LA JUNTA DE ACLARACIONES O MEDIANTE ESCRITO DE LA JUNTA MUNICIPAL DE AGUA POTABLE Y ALCANTARILLADO DE CULIACÁN.

HOJA No.:

SE ANOTARA EL NUMERO DE LA HOJA CON RESPECTO DEL TOTAL DE HOJAS QUE INTEGREN EL DOCUMENTO.

B). - COLUMNAS:

CLAVE:

SE ANOTARÁ EL NÚMERO QUE CORRESPONDA A LA PARTIDA, SUBPARTIDA Y CONCEPTO DE TRABAJO.

DESCRIPCIÓN DE LAS PARTIDAS, SUBPARTIDAS

SE ANOTARÁ EL NOMBRE Y DESCRIPCIÓN DEL Y CONCEPTOS.: CONCEPTO, Y EN SU CASO TAMBIÉN LAS PARTIDAS Y SUBPARTIDAS QUE LE CORRESPONDAN, DE ACUERDO CON EL CATALOGO DE CONCEPTOS.

UNIDAD:

UNIDAD DE MEDICIÓN DEL CONCEPTO DE TRABAJO.

CANTIDAD:

SE ANOTARA LA CANTIDAD DE TRABAJO POR EJECUTAR DEL CONCEPTO, DE CONFORMIDAD CON EL CATALOGO.

IMPORTE:

IMPORTE TOTAL DEL CONCEPTO DE TRABAJO

AÑO:

DE ACUERDO CON EL PLAZO DE EJECUCIÓN, SE ANOTARÁ EL AÑO DE QUE SE TRATE.

MES:

EN EL ENCABEZADO DE LA COLUMNA SE ANOTARA EL NOMBRE DEL MES QUE CORRESPONDA. Y EN LA PARTE INFERIOR DE ESTAS, SE GRAFICARÁ LA DURACIÓN DE LAS ACTIVIDADES PARA CADA CONCEPTO Y SE ANOTARAN LAS CANTIDADES E IMPORTES PARCIALES DE TRABAJO A EJECUTAR, EXPRESADAS EN LAS UNIDADES DE MEDICIÓN CONVENCIONALES.

H. AYUNTAMIENTO DE CULIACÁN JUNTA MUNICIPAL DE AGUA POTABLE Y ALCANTARILLADO DE CULIACÁN			LICITACIÓN No:		DOCUMENTO PE-10
DESCRIPCIÓN GENERAL DE LOS TRABAJOS:			FECHA DE INICIO:		
			FECHA DE TERMINACIÓN:		
RAZÓN SOCIAL DEL LICITANTE:	FIRMA DEL LICITANTE	FECHA:	PLAZO DE EJECUCIÓN:		HOJA: DE:
PE-10.- PROGRAMA GENERAL DE EJECUCIÓN DE LOS TRABAJOS CONFORME AL CATÁLOGO DE CONCEPTOS CON SUS EROGACIONES, CALENDARIZADO Y CUANTIFICADO CONFORME A LOS PERÍODOS DETERMINADOS POR LA JUNTA MUNICIPAL DE AGUA POTABLE Y ALCANTARILLADO DE CULIACÁN, DIVIDIDO EN PARTIDAS Y SUBPARTIDAS, DEL TOTAL DE LOS CONCEPTOS DE TRABAJO.					

CLAVE			DESCRIPCIÓN DE LOS CONCEPTOS	UNIDAD	CANTIDAD	IMPORTE	INICIO	TERMINO	AÑO														
PARTIDA	SUBPARTIDA	CONCEPTO							MES	MES	MES	MES	MES	MES	MES	MES	MES	MES	MES	MES			
TOTAL PARCIAL:									\$	\$	\$	\$	\$	\$	\$	\$	\$	\$	\$	\$	\$	\$	
TOTAL ACUMULADO:									\$	\$	\$	\$	\$	\$	\$	\$	\$	\$	\$	\$	\$		

DOCUMENTO PE-11.- PROGRAMAS DE EROGACIONES A COSTO DIRECTO CALENDARIZADOS Y CUANTIFICADOS EN PARTIDAS Y SUBPARTIDAS DE SUMINISTRO O UTILIZACIÓN, CONFORME A LOS PERÍODOS DETERMINADOS POR LA JUNTA MUNICIPAL DE AGUA POTABLE Y ALCANTARILLADO DE CULIACÁN, PARA LOS SIGUIENTES RUBROS:

A. MATERIALES Y EQUIPO DE INSTALACIÓN PERMANENTE EXPRESADOS EN UNIDADES CONVENCIONALES Y VOLÚMENES REQUERIDOS.

(GUIA DE LLENADO)

A). -ENCABEZADO:

H. AYUNTAMIENTO DE CULIACAN

SE ANOTARA EL NOMBRE DE EL AYUNTAMIENTO Y MUNICIPIO A LA QUE PERTENECE EL PROYECTO

ÁREA CONVOCANTE:

SE ANOTARÁ EL NOMBRE DE LA UNIDAD ADMINISTRATIVA QUE CONVOCA LA LICITACIÓN.

DESCRIPCIÓN GENERAL DE LOS TRABAJOS:

SE ESPECIFICARÁ EL OBJETO DEL CONTRATO, MOTIVO DE LA LICITACIÓN Y EL LUGAR DONDE SE EFECTUARÁN LOS TRABAJOS.

RAZÓN SOCIAL DEL LICITANTE:

SE ANOTARÁ EL NOMBRE O RAZÓN SOCIAL COMPLETA DEL LICITANTE QUE PRESENTA LA PROPOSICIÓN, DE ACUERDO CON LO ASENTADO EN LA DOCUMENTACIÓN LEGAL.

LICITACIÓN No.

SE ANOTARA EL NUMERO QUE CORRESPONDA.

FIRMA DEL LICITANTE:

EN ESTE ESPACIO DEBERÁ FIRMAR EL REPRESENTANTE LEGAL DEL LICITANTE.

FECHA:

SE ANOTARA LA FECHA DE PRESENTACIÓN DE LA PROPOSICIÓN INDICADA EN LA CONVOCATORIA PÚBLICA O LA MODIFICACIÓN QUE EN SU CASO, SE HAYA EFECTUADO EN LA JUNTA DE ACLARACIONES O MEDIANTE ESCRITO DE LA JUNTA MUNICIPAL DE AGUA POTABLE Y ALCANTARILLADO DE CULIACÁN.

FECHA DE INICIO:

SE ANOTARA LA FECHA DE INICIO INDICADA EN LA CONVOCATORIA PÚBLICA O LA MODIFICACIÓN QUE EN SU CASO, SE HAYA EFECTUADO EN LA JUNTA DE ACLARACIONES O MEDIANTE ESCRITO DE LA JUNTA MUNICIPAL DE AGUA POTABLE Y ALCANTARILLADO DE CULIACÁN.

FECHA DE TERMINACIÓN:

SE ANOTARA LA FECHA DE TERMINACIÓN INDICADA EN LA CONVOCATORIA PÚBLICA O LA MODIFICACIÓN QUE EN SU CASO, SE HAYA EFECTUADO EN LA JUNTA DE ACLARACIONES O MEDIANTE ESCRITO DE LA JUNTA MUNICIPAL DE AGUA POTABLE Y ALCANTARILLADO DE CULIACÁN.

PLAZO DE EJECUCIÓN:

SE ANOTARA EL PLAZO DE EJECUCIÓN INDICADO EN LA CONVOCATORIA PÚBLICA O LA MODIFICACIÓN QUE EN SU CASO, SE HAYA EFECTUADO EN LA JUNTA DE ACLARACIONES O MEDIANTE ESCRITO DE LA JUNTA MUNICIPAL DE AGUA POTABLE Y ALCANTARILLADO DE CULIACÁN.

HOJA No.:

SE ANOTARA EL NUMERO DE LA HOJA CON RESPECTO DEL TOTAL DE HOJAS QUE INTEGREN EL DOCUMENTO.

B). - COLUMNAS:

CLAVE:

SE ANOTARÁ EL NÚMERO QUE CORRESPONDA DEBIENDO SER CONGRUENTE CON EL ASENTADO EN LOS DOCUMENTOS T-11 A Y E-11 A.

DESCRIPCIÓN DE LOS MATERIALES Y/ O EQUIPO DE INSTALACIÓN PERMANENTE.

SE ANOTARA EL NOMBRE Y DESCRIPCIÓN DE LOS MATERIALES Y/O EQUIPOS DE INSTALACIÓN PERMANENTE.

ÁREA DE TRABAJO:

SE ANOTARA LA CLAVE DEL CONCEPTO EN EL QUE SE VA A UTILIZAR LOS MATERIALES Y EQUIPO DE INSTALACIÓN PERMANENTE.

UNIDAD:

UNIDAD DE MEDICIÓN DE LOS MATERIALES Y/O DE LOS EQUIPOS DE INSTALACIÓN PERMANENTE.

CANTIDAD:

SE ANOTARA LA CANTIDAD TOTAL DE MATERIALES Y/O DE LOS EQUIPOS DE INSTALACIÓN PERMANENTE, QUE DE ACUERDO CON LA PROPOSICIÓN SE VAYA A REQUERIR.

IMPORTE:

IMPORTE TOTAL

AÑO:

DE ACUERDO CON EL PLAZO DE EJECUCIÓN, SE ANOTARÁ EL AÑO DE QUE SE TRATE.

MES:

EN EL ENCABEZADO DE LA COLUMNA SE ANOTARA EL NOMBRE DEL MES QUE CORRESPONDA. Y EN LA PARTE INFERIOR DE ESTAS, SE GRAFICARÁ LA DURACIÓN DE LAS ACTIVIDADES PARA EL SUMINISTRO Y/O UTILIZACIÓN DE LOS MATERIALES Y DE LOS EQUIPOS DE INSTALACIÓN PERMANENTE Y SE ANOTARAN LAS CANTIDADES E IMPORTES PARCIALES DE CADA UNO, EXPRESADAS EN LAS UNIDADES DE MEDICIÓN CONVENCIONALES.

H. AYUNTAMIENTO DE CULIACÁN			LICITACIÓN No:		DOCUMENTO PE-11 A
JUNTA MUNICIPAL DE AGUA POTABLE Y ALCANTARILLADO DE CULIACÁN					
DESCRIPCIÓN GENERAL DE LOS TRABAJOS:			FECHA DE INICIO:		
			FECHA DE TERMINACIÓN:		
RAZÓN SOCIAL DEL LICITANTE:		FIRMA DEL LICITANTE	FECHA:	PLAZO DE EJECUCIÓN:	HOJA: DE:

PROGRAMAS DE EROGACIONES A COSTO DIRECTO, CALENDARIZADOS Y CUANTIFICADOS EN PARTIDAS Y SUBPARTIDAS DE UTILIZACIÓN, CONFORME A LOS PERÍODOS DETERMINADOS POR LA JUNTA MUNICIPAL DE AGUA POTABLE Y ALCANTARILLADO DE CULIACÁN, PARA LOS SIGUIENTES RUBROS:

PE-11 A.- MATERIALES Y EQUIPO DE INSTALACIÓN PERMANENTE EXPRESADOS EN UNIDADES CONVENCIONALES Y VOLÚMENES REQUERIDOS.

CLAVE	DESCRIPCIÓN DE LOS MATERIALES Y/O EQUIPO DE INSTALACIÓN PERMANENTE	ÁREA DE TRABAJO	UNIDAD	CANTIDAD TOTAL	IMPORTE TOTAL	INICIO	TERMINO	AÑO																			
								MES	MES	MES	MES	MES	MES	MES	MES	MES	MES	MES	MES								
TOTAL PARCIAL:								\$	\$	\$	\$	\$	\$	\$	\$	\$	\$	\$	\$	\$	\$	\$	\$				
TOTAL ACUMULADO:								\$	\$	\$	\$	\$	\$	\$	\$	\$	\$	\$	\$	\$	\$	\$	\$	\$	\$	\$	\$

DOCUMENTO PE-11.- PROGRAMAS DE EROGACIONES A COSTO DIRECTO CALENDARIZADOS Y CUANTIFICADOS EN PARTIDAS Y SUBPARTIDAS DE SUMINISTRO O UTILIZACIÓN, CONFORME A LOS PERÍODOS DETERMINADOS POR LA JUNTA MUNICIPAL DE AGUA POTABLE Y ALCANTARILLADO DE CULIACÁN, PARA LOS SIGUIENTES RUBROS:

B. MANO DE OBRA.

(GUIA DE LLENADO)

A). -ENCABEZADO:

H. AYUNTAMIENTO DE CULIACAN

SE ANOTARA EL NOMBRE DE EL AYUNTAMIENTO Y MUNICIPIO A LA QUE PERTENECE EL PROYECTO

ÁREA CONVOCANTE:

SE ANOTARÁ EL NOMBRE DE LA UNIDAD ADMINISTRATIVA QUE CONVOCA LA LICITACIÓN.

DESCRIPCIÓN GENERAL DE LOS TRABAJOS:

SE ESPECIFICARÁ EL OBJETO DEL CONTRATO, MOTIVO DE LA LICITACIÓN Y EL LUGAR DONDE SE EFECTUARÁN LOS TRABAJOS.

RAZÓN SOCIAL DEL LICITANTE:

SE ANOTARÁ EL NOMBRE O RAZÓN SOCIAL COMPLETA DEL LICITANTE QUE PRESENTA LA PROPOSICIÓN, DE ACUERDO CON LO ASENTADO EN LA DOCUMENTACIÓN LEGAL.

LICITACIÓN No.

SE ANOTARA EL NUMERO QUE CORRESPONDA.

FIRMA DEL LICITANTE:

EN ESTE ESPACIO DEBERÁ FIRMAR EL REPRESENTANTE LEGAL DEL LICITANTE.

FECHA:

SE ANOTARA LA FECHA DE PRESENTACIÓN DE LA PROPOSICIÓN INDICADA EN LA CONVOCATORIA PÚBLICA O LA MODIFICACIÓN QUE EN SU CASO, SE HAYA EFECTUADO EN LA JUNTA DE ACLARACIONES O MEDIANTE ESCRITO DE LA JUNTA MUNICIPAL DE AGUA POTABLE Y ALCANTARILLADO DE CULIACÁN.

FECHA DE INICIO:

SE ANOTARA LA FECHA DE INICIO INDICADA EN LA CONVOCATORIA PÚBLICA O LA MODIFICACIÓN QUE EN SU CASO, SE HAYA EFECTUADO EN LA JUNTA DE ACLARACIONES O MEDIANTE ESCRITO DE LA JUNTA MUNICIPAL DE AGUA POTABLE Y ALCANTARILLADO DE CULIACÁN.

FECHA DE TERMINACIÓN:

SE ANOTARÁ LA FECHA DE TERMINACIÓN INDICADA EN LA CONVOCATORIA PÚBLICA O LA MODIFICACIÓN QUE EN SU CASO, SE HAYA EFECTUADO EN LA JUNTA DE ACLARACIONES O MEDIANTE ESCRITO DE LA JUNTA MUNICIPAL DE AGUA POTABLE Y ALCANTARILLADO DE CULIACÁN.

PLAZO DE EJECUCIÓN:

SE ANOTARÁ EL PLAZO DE EJECUCIÓN INDICADO EN LA CONVOCATORIA PÚBLICA O LA MODIFICACIÓN QUE EN SU CASO, SE HAYA EFECTUADO EN LA JUNTA DE ACLARACIONES O MEDIANTE ESCRITO DE LA JUNTA MUNICIPAL DE AGUA POTABLE Y ALCANTARILLADO DE CULIACÁN.

HOJA No.:

SE ANOTARÁ EL NUMERO DE LA HOJA CON RESPECTO DEL TOTAL DE HOJAS QUE INTEGREN EL DOCUMENTO.

B). - COLUMNAS:

CLAVE:

SE ANOTARÁ EL NÚMERO QUE CORRESPONDA DEBIENDO SER CONGRUENTE CON EL ASENTADO EN LOS DOCUMENTOS T-11 B Y E-11 B.

DESCRIPCIÓN DE LAS CATEGORÍAS DE LA

MANO DE OBRA:

SE ANOTARÁN LAS CATEGORÍAS DEL PERSONAL QUE ESTARÁ ENCARGADO DIRECTAMENTE DE LA EJECUCIÓN DE LOS TRABAJOS.

ÁREA DE TRABAJO:

SE ANOTARÁ LA CLAVE DEL CONCEPTO EN EL QUE SE VA A UTILIZAR LA MANO DE OBRA.

UNIDAD: LA UNIDAD DE MEDICIÓN SERÁ POR JORNAL.

CANTIDAD TOTAL:

SE ANOTARÁ LA CANTIDAD TOTAL DE JORNALES, DESGLOSADA POR CADA CATEGORÍA.

IMPORTE TOTAL:

IMPORTE TOTAL DEL CONCEPTO.

AÑO:

DE ACUERDO CON EL PLAZO DE EJECUCIÓN, SE ANOTARÁ EL AÑO DE QUE SE TRATE.

MES:

EN EL ENCABEZADO DE LA COLUMNA SE ANOTARÁ EL NOMBRE DEL MES QUE CORRESPONDA. Y EN LA PARTE INFERIOR DE ESTAS, SE GRAFICARÁ LA DURACIÓN DE LA UTILIZACIÓN DE LA MANO DE OBRA Y SE ANOTARÁN LAS CANTIDADES E IMPORTES PARCIALES DE CADA CATEGORÍA, EXPRESADAS EN LAS UNIDADES DE MEDICIÓN CONVENCIONALES.

H. AYUNTAMIENTO DE CULIACÁN JUNTA MUNICIPAL DE AGUA POTABLE Y ALCANTARILLADO DE CULIACÁN			LICITACIÓN No:		DOCUMENTO PE-11 B
DESCRIPCIÓN GENERAL DE LOS TRABAJOS:			FECHA DE INICIO:		
			FECHA DE TERMINACIÓN:		
RAZÓN SOCIAL DEL LICITANTE:	FIRMA DEL LICITANTE	FECHA:	PLAZO DE EJECUCIÓN:		HOJA: DE:

PROGRAMAS DE EROGACIONES A COSTO DIRECTO, CALENDARIZADOS Y CUANTIFICADOS EN PARTIDAS Y SUBPARTIDAS DE UTILIZACIÓN, CONFORME A LOS PERÍODOS DETERMINADOS POR LA JUNTA MUNICIPAL DE AGUA POTABLE Y ALCANTARILLADO DE CULIACÁN, PARA LOS SIGUIENTES RUBROS:

PE-11 B.- MANO DE OBRA.

CLAVE	DESCRIPCIÓN DE CATEGDRÍAS DE LA MANO DE OBRA	ÁREA DE TRABAJO	UNIDAD	CANTIDA D TOTAL	IMPORTE TOTAL	INICIO	TERMINO	AÑO																			
								MES	MES	MES	MES	MES	MES	MES	MES	MES	MES	MES	MES								
TOTAL PARCIAL:								\$	\$	\$	\$	\$	\$	\$	\$	\$	\$	\$	\$	\$	\$	\$	\$				
TOTAL ACUMULADO:								\$	\$	\$	\$	\$	\$	\$	\$	\$	\$	\$	\$	\$	\$	\$	\$	\$	\$	\$	\$

DOCUMENTO PE-11.- PROGRAMAS DE EROGACIONES A COSTO DIRECTO CALENDARIZADOS Y CUANTIFICADOS EN PARTIDAS Y SUBPARTIDAS DE SUMINISTRO O UTILIZACIÓN, CONFORME A LOS PERÍODOS DETERMINADOS POR LA JUNTA MUNICIPAL DE AGUA POTABLE Y ALCANTARILLADO DE CULIACÁN, PARA LOS SIGUIENTES RUBROS:

C. MAQUINARIA Y EQUIPO DE CONSTRUCCIÓN, IDENTIFICANDO SU TIPO Y CARACTERÍSTICAS.

(GUIA DE LLENADO)

A). -ENCABEZADO:

H. AYUNTAMIENTO DE CULIACAN

SE ANOTARA EL NOMBRE DE EL AYUNTAMIENTO Y MUNICIPIO A LA QUE PERTENECE EL PROYECTO

ÁREA CONVOCANTE:

SE ANOTARÁ EL NOMBRE DE LA UNIDAD ADMINISTRATIVA QUE CONVOCA LA LICITACIÓN.

DESCRIPCIÓN GENERAL DE LOS TRABAJOS:

SE ESPECIFICARÁ EL OBJETO DEL CONTRATO, MOTIVO DE LA LICITACIÓN Y EL LUGAR DONDE SE EFECTUARÁN LOS TRABAJOS.

RAZÓN SOCIAL DEL LICITANTE:

SE ANOTARÁ EL NOMBRE O RAZÓN SOCIAL COMPLETA DEL LICITANTE QUE PRESENTA LA PROPOSICIÓN, DE ACUERDO CON LO ASENTADO EN LA DOCUMENTACIÓN LEGAL.

LICITACIÓN No.

SE ANOTARA EL NUMERO QUE CORRESPONDA.

FIRMA DEL LICITANTE:

EN ESTE ESPACIO DEBERÁ FIRMAR EL REPRESENTANTE LEGAL DEL LICITANTE.

FECHA:

SE ANOTARA LA FECHA DE PRESENTACIÓN DE LA PROPOSICIÓN INDICADA EN LA CONVOCATORIA PÚBLICA O LA MODIFICACIÓN QUE EN SU CASO, SE HAYA EFECTUADO EN LA JUNTA DE ACLARACIONES O MEDIANTE ESCRITO DE LA JUNTA MUNICIPAL DE AGUA POTABLE Y ALCANTARILLADO DE CULIACÁN.

FECHA DE INICIO:

SE ANOTARA LA FECHA DE INICIO INDICADA EN LA CONVOCATORIA PÚBLICA O LA MODIFICACIÓN QUE EN SU CASO, SE HAYA EFECTUADO EN LA JUNTA DE ACLARACIONES O MEDIANTE ESCRITO DE LA JUNTA MUNICIPAL DE AGUA POTABLE Y ALCANTARILLADO DE CULIACÁN.

FECHA DE TERMINACIÓN:

SE ANOTARA LA FECHA DE TERMINACIÓN INDICADA EN LA CONVOCATORIA PÚBLICA O LA MODIFICACIÓN QUE EN SU CASO, SE HAYA EFECTUADO EN LA JUNTA DE ACLARACIONES O MEDIANTE ESCRITO DE LA JUNTA MUNICIPAL DE AGUA POTABLE Y ALCANTARILLADO DE CULIACÁN.

PLAZO DE EJECUCIÓN:

SE ANOTARA EL PLAZO DE EJECUCIÓN INDICADO EN LA CONVOCATORIA PÚBLICA O LA MODIFICACIÓN QUE EN SU CASO, SE HAYA EFECTUADO EN LA JUNTA DE ACLARACIONES O MEDIANTE ESCRITO DE LA JUNTA MUNICIPAL DE AGUA POTABLE Y ALCANTARILLADO DE CULIACÁN.

HOJA No.:

SE ANOTARA EL NUMERO DE LA HOJA CON RESPECTO DEL TOTAL DE HOJAS QUE INTEGREN EL DOCUMENTO.

B). - COLUMNAS:

CLAVE:

SE ANOTARÁ EL NÚMERO QUE CORRESPONDA DEBIENDO SER CONGRUENTE CON EL ASENTADO EN LOS DOCUMENTOS T-11 C Y E-11 C.

NOMBRE DE LA MAQUINARIA Y EQUIPO:

SE ANOTARÁN EL NOMBRE GENÉRICO DE LAS MAQUINARIAS Y DE LOS EQUIPOS A UTILIZAR.

UTILIZACIÓN:

SE ANOTARA LA CLAVE DEL CONCEPTO EN EL QUE SE VA A UTILIZAR.

RENDIMIENTO:

SE ANOTARA EL RENDIMIENTO DE CADA EQUIPO, POR HORA DE TRABAJO, Y DE CONFORMIDAD CON LA UTILIZACIÓN DE ESTOS.

UNIDAD:

LA UNIDAD DE MEDICIÓN SERÁ POR HORA EFECTIVA (H.E.).

CANTIDAD TOTAL:

SE ANOTARAN LAS CANTIDADES DE CADA EQUIPO Y LAS HORAS EFECTIVAS, DESGLOSADAS PARA CADA ACTIVIDAD.

IMPORTE:

SE ANOTARA EL IMPORTE DE LA MAQUINARIA, POR CONCEPTO.

AÑO:

DE ACUERDO CON EL PLAZO DE EJECUCIÓN, SE ANOTARÁ EL AÑO DE QUE SE TRATE.

MES:

EN EL ENCABEZADO DE LA COLUMNA SE ANOTARA EL NOMBRE DEL MES QUE CORRESPONDA. Y EN LA PARTE INFERIOR

DE ESTAS, SE GRAFICARÁ LA DURACIÓN DE LA UTILIZACIÓN DE LA MANO DE OBRA Y SE ANOTARAN LAS CANTIDADES E IMPORTES PARCIALES DE CADA CATEGORÍA, EXPRESADAS EN LAS UNIDADES DE MEDICIÓN CONVENCIONALES.

H. AYUNTAMIENTO DE CULIACÁN			LICITACIÓN No:			DOCUMENTO PE-11 C
JUNTA MUNICIPAL DE AGUA POTABLE Y ALCANTARILLADO DE CULIACÁN						
DESCRIPCIÓN GENERAL DE LOS TRABAJOS:			FECHA DE INICIO:			
			FECHA DE TERMINACIÓN:			
RAZÓN SOCIAL DEL LICITANTE:		FIRMA DEL LICITANTE	FECHA:	PLAZO DE EJECUCIÓN:		HOJA: DE:

PROGRAMAS DE EROGACIONES A COSTO DIRECTO, CALENDARIZADOS Y CUANTIFICADOS EN PARTIDAS Y SUBPARTIDAS DE UTILIZACIÓN, CONFORME A LOS PERÍODOS DETERMINADOS POR LA JUNTA MUNICIPAL DE AGUA POTABLE Y ALCANTARILLADO DE CULIACÁN, PARA LOS SIGUIENTES RUBROS:

PE-11 C.- MAQUINARIA Y EQUIPO DE CONSTRUCCIÓN, IDENTIFICANDO SU TIPO Y CARACTERÍSTICAS.

CLAVE	NOMBRE DE LA MAQUINARIA Y EQUIPO	UTILIZACIÓN	UNIDAD	CANTIDAD	IMPORTE TOTAL	INICIO	TERMINO	AÑO												
								MES	MES	MES	MES	MES	MES	MES	MES	MES	MES	MES	MES	
TOTAL PARCIAL:									\$	\$	\$	\$	\$	\$	\$	\$	\$	\$	\$	\$
TOTAL ACUMULADD:									\$	\$	\$	\$	\$	\$	\$	\$	\$	\$	\$	\$

DOCUMENTO E-11.- PROGRAMAS DE EROGACIONES A COSTO DIRECTO CALENDARIZADOS Y CUANTIFICADOS EN PARTIDAS Y SUBPARTIDAS DE SUMINISTRO O UTILIZACIÓN, CONFORME A LOS PERÍODOS DETERMINADOS POR LA JUNTA MUNICIPAL DE AGUA POTABLE Y ALCANTARILLADO DE CULIACÁN, PARA LOS SIGUIENTES RUBROS:

D. UTILIZACIÓN DEL PERSONAL PROFESIONAL TÉCNICO, ADMINISTRATIVO Y DE SERVICIO ENCARGADO DE LA DIRECCIÓN, ADMINISTRACIÓN Y EJECUCIÓN DE LOS TRABAJOS.

(GUÍA DE LLENADO)

A). -ENCABEZADO:

H. AYUNTAMIENTO DE CULIACAN

SE ANOTARA EL NOMBRE DE EL AYUNTAMIENTO Y MUNICIPIO A LA QUE PERTENECE EL PROYECTO

ÁREA CONVOCANTE:

SE ANOTARÁ EL NOMBRE DE LA UNIDAD ADMINISTRATIVA QUE CONVOCA LA LICITACIÓN.

DESCRIPCIÓN GENERAL DE LOS TRABAJOS:

SE ESPECIFICARÁ EL OBJETO DEL CONTRATO, MOTIVO DE LA LICITACIÓN Y EL LUGAR DONDE SE EFECTUARÁN LOS TRABAJOS.

RAZÓN SOCIAL DEL LICITANTE:

SE ANOTARÁ EL NOMBRE O RAZÓN SOCIAL COMPLETA DEL LICITANTE QUE PRESENTA LA PROPOSICIÓN, DE ACUERDO CON LO ASENTADO EN LA DOCUMENTACIÓN LEGAL.

LICITACIÓN No.

SE ANOTARA EL NUMERO QUE CORRESPONDA.

FIRMA DEL LICITANTE:

EN ESTE ESPACIO DEBERÁ FIRMAR EL REPRESENTANTE LEGAL DEL LICITANTE.

FECHA:

SE ANOTARA LA FECHA DE PRESENTACIÓN DE LA PROPOSICIÓN INDICADA EN LA CONVOCATORIA PÚBLICA O LA MODIFICACIÓN QUE EN SU CASO, SE HAYA EFECTUADO EN LA JUNTA DE ACLARACIONES O MEDIANTE ESCRITO DE LA JUNTA MUNICIPAL DE AGUA POTABLE Y ALCANTARILLADO DE CULIACÁN.

FECHA DE INICIO:

SE ANOTARA LA FECHA DE INICIO INDICADA EN LA CONVOCATORIA PÚBLICA O LA MODIFICACIÓN QUE EN SU CASO, SE HAYA EFECTUADO EN LA JUNTA DE ACLARACIONES O MEDIANTE ESCRITO DE LA JUNTA MUNICIPAL DE AGUA POTABLE Y ALCANTARILLADO DE CULIACÁN.

FECHA DE TERMINACIÓN:

SE ANOTARA LA FECHA DE TERMINACIÓN INDICADA EN LA CONVOCATORIA PÚBLICA O LA MODIFICACIÓN QUE EN SU CASO, SE HAYA EFECTUADO EN LA JUNTA DE ACLARACIONES O MEDIANTE ESCRITO DE LA JUNTA MUNICIPAL DE AGUA POTABLE Y ALCANTARILLADO DE CULIACÁN.

PLAZO DE EJECUCIÓN:

SE ANOTARA EL PLAZO DE EJECUCIÓN INDICADO EN LA CONVOCATORIA PÚBLICA O LA MODIFICACIÓN QUE EN SU CASO, SE HAYA EFECTUADO EN LA JUNTA DE ACLARACIONES O MEDIANTE ESCRITO DE LA JUNTA MUNICIPAL DE AGUA POTABLE Y ALCANTARILLADO DE CULIACÁN.

HOJA No.:

SE ANOTARA EL NUMERO DE LA HOJA CON RESPECTO DEL TOTAL DE HOJAS QUE INTEGREN EL DOCUMENTO.

B). - COLUMNAS:

CLAVE:

SE ANOTARÁ EL NÚMERO DEL ORDEN PROGRESIVO QUE CORRESPONDA.

DESCRIPCIÓN DE LAS CATEGORÍAS DEL PERSONAL

PROFESIONAL TÉCNICO, ADMINISTRATIVO

Y DE SERVICIO:

SE ANOTARÁN LAS CATEGORÍAS DEL PERSONAL QUE ESTARÁ ENCARGADO DE LA DIRECCIÓN, ADMINISTRACIÓN Y EJECUCIÓN DE LOS TRABAJOS.

ÁREA DE TRABAJO:

SE ANOTARA EL ÁREA DE TRABAJO DONDE DESEMPEÑA SUS FUNCIONES.

UNIDAD:

LA UNIDAD DE MEDICIÓN SERÁ POR JORNAL O DE ACUERDO CON LA MINISTRACIÓN DE SUS SALARIOS.

CANTIDAD TOTAL:

SE ANOTARA LA CANTIDAD TOTAL DE JORNALES, SEMANAS, QUINCENAS O MESES DESGLOSADA POR CADA CATEGORÍA.

IMPORTE:

SE ANOTARA EL IMPORTE DEL PERSONAL PROFESIONAL TÉCNICO ADMINISTRATIVO Y DE SERVICIO ENCARGADO DE LA DIRECCIÓN, ADMINISTRACIÓN Y EJECUCIÓN DE LOS TRABAJOS POR CATEGORÍA.

AÑO:

DE ACUERDO CON EL PLAZO DE EJECUCIÓN, SE ANOTARÁ EL AÑO DE QUE SE TRATE.

MES:

EN EL ENCABEZADO DE LA COLUMNA SE ANOTARA EL NOMBRE DEL MES QUE CORRESPONDA. Y EN LA PARTE INFERIOR DE ESTAS, SE GRAFICARÁ LA DURACIÓN DE LA UTILIZACIÓN DE LA MANO DE OBRA Y SE ANOTARAN LAS CANTIDADES E IMPORTES PARCIALES DE CADA CATEGORÍA, EXPRESADAS EN LAS UNIDADES DE MEDICIÓN CONVENCIONALES.

H. AYUNTAMIENTO DE CULIACÁN			LICITACIÓN No:			DOCUMENTO PE-11 D
JUNTA MUNICIPAL DE AGUA POTABLE Y ALCANTARILLADO DE CULIACÁN						
DESCRIPCIÓN GENERAL DE LOS TRABAJOS:			FECHA DE INICIO:			
			FECHA DE TERMINACIÓN:			
RAZÓN SOCIAL DEL LICITANTE:		FIRMA DEL LICITANTE	FECHA:	PLAZO DE EJECUCIÓN:		HOJA: DE:

PROGRAMAS DE EROGACIONES A COSTO DIRECTO, CALENDARIZADOS Y CUANTIFICADOS EN PARTIDAS Y SUBPARTIDAS DE UTILIZACIÓN, CONFORME A LOS PERÍODOS DETERMINADOS POR LA JUNTA MUNICIPAL DE AGUA POTABLE Y ALCANTARILLADO DE CULIACÁN, PARA LOS SIGUIENTES RUBROS:

PE-11 D.- UTILIZACIÓN DEL PERSONAL PROFESIONAL TÉCNICO, ADMINISTRATIVO Y DE SERVICIO ENCARGADO DE LA DIRECCIÓN, ADMINISTRACIÓN Y EJECUCIÓN DE LOS TRABAJOS.

CLAVE	DESCRIPCIÓN DE LAS CATEGDRÍAS DEL PERSONAL PROFESIONAL TÉCNICO, ADMINISTRATIVO Y DE SERVICIO	ÁREA DE TRABAJO	UNIDAD	CANTIDAD	IMPORTE	AÑO												
						MES	MES	MES	MES	MES	MES	MES	MES	MES	MES	MES	MES	
TOTAL PARCIAL:						\$	\$	\$	\$	\$	\$	\$	\$	\$	\$	\$	\$	\$
TOTAL ACUMULADO:						\$	\$	\$	\$	\$	\$	\$	\$	\$	\$	\$	\$	\$

DOCUMENTO PE-12.- CATÁLOGO DE CONCEPTOS, CONTENIENDO DESCRIPCIÓN, UNIDADES DE MEDICIÓN, CANTIDADES DE TRABAJO, PRECIOS UNITARIOS CON NÚMERO Y LETRA E IMPORTES POR PARTIDA, SUBPARTIDA, CONCEPTO Y DEL TOTAL DE LA PROPOSICIÓN. ESTE DOCUMENTO FORMARÁ EL PRESUPUESTO DE LA OBRA QUE SERVIRÁ PARA FORMALIZAR EL CONTRATO CORRESPONDIENTE.

(GUIA DE LLENADO)

A). -ENCABEZADO:

AYUNTAMIENTO DEL MUNICIPIO DE	SE ANOTARA EL NOMBRE DE EL AYUNTAMIENTO Y MUNICIPIO A LA QUE PERTENECE EL PROYECTO
JUNTA MUNICIPAL DE AGUA POTABLE Y ALCANTARILLADO DE CULIACÁN	SE ANOTARÁ EL NOMBRE DE LA UNIDAD ADMINISTRATIVA QUE CONVOCA LA LICITACIÓN
LICITACIÓN N°	LA CLAVE QUE LE CORRESPONDA
DESCRIPCIÓN GENERAL DE LOS TRABAJOS:	SE ESPECIFICARÁ EL TIPO DE TRABAJOS Y EL LUGAR DONDE SE EFECTUARÁN ESTOS
RAZÓN SOCIAL DEL LICITANTE:	SE ANOTARÁ EL NOMBRE O RAZÓN SOCIAL COMPLETA DEL LICITANTE QUE PRESENTA LA PROPOSICIÓN
FIRMA DEL LICITANTE:	ESTE ESPACIO SERVIRÁ PARA QUE SIGNE EL REPRESENTANTE LEGAL DEL LICITANTE
PLAZO DE EJECUCIÓN DE LOS TRABAJOS:	EL INDICADO EN LA CONVOCATORIA O LA MODIFICACIÓN QUE EN SU CASO SE HAYA EFECTUADO
FECHA DE PRESENTACIÓN DE LA PROPUESTA	LA INDICADA EN LA CONVOCATORIA O LA MODIFICACIÓN QUE EN SU CASO SE HAYA EFECTUADO.

B). -TEXTO:

NÚMERO EN ORDEN PROGRESIVO:	SE ANOTARÁ EL NÚMERO PROGRESIVO CORRESPONDIENTE DEL CONCEPTO
DESCRIPCIÓN DEL CONCEPTO:	SE ANOTARÁ CON CLARIDAD LA DESCRIPCIÓN DEL CONCEPTO CORRESPONDIENTE, EMPLEÁNDOSE EN SU CASO UN NÚMERO RAZONABLE DE RENGLONES
UNIDAD:	LA UNIDAD DE MEDIDA DEL CONCEPTO DE TRABAJO
CANTIDAD DE TRABAJO:	LA CUANTÍA DEL CONCEPTO DE TRABAJO CORRESPONDIENTE
PRECIO UNITARIO CON NÚMERO:	EN EL RENGLÓN CORRESPONDIENTE SE

	ANOTARÁ CON NÚMERO EL PRECIO UNITARIO
PRECIO UNITARIO CON LETRA:	EN EL RENGLÓN CORRESPONDIENTE SE ANOTARÁ CON LETRA EL PRECIO UNITARIO
IMPORTE EN PESOS:	
CONCEPTO:	EL IMPORTE RESULTADO DE LA OPERACIÓN DE LA CANTIDAD POR EL PRECIO UNITARIO
SUBPARTIDAS:	EN EL CASO DE QUE SE HAYA INDICADO, SE ANOTARA EL IMPORTE DE LOS CONCEPTOS QUE LA INTEGREN
PARTIDAS:	EN EL CASO DE QUE SE HAYA INDICADO, SE ANOTARA EL IMPORTE DE LAS SUBPARTIDAS QUE LA INTEGREN
RAZÓN SOCIAL DEL LICITANTE:	SE ANOTARÁ EL NOMBRE O RAZÓN SOCIAL COMPLETA DEL LICITANTE QUE PRESENTA LA PROPOSICIÓN
FIRMA DEL LICITANTE:	ESTE ESPACIO SERVIRÁ PARA QUE SIGNE EL REPRESENTANTE LEGAL DEL LICITANTE
SUMA EL IMPORTE PARCIAL DE ÉSTA HOJA:	EL IMPORTE PARCIAL DE LA HOJA EN CUESTIÓN
PROPOSICION QUE TIENE UN IMPORTE ACUMULADO:	EL IMPORTE ACUMULADO HASTA LA HOJA EN CUESTION
ESTA HOJA:	SE DEJARÁ EN BLANCO PARA REVISIÓN DE LA JAPAC
ACUMULADO:	SE DEJARÁ EN BLANCO PARA REVISIÓN DE LA JAPAC

H. AYUNTAMIENTO DE CULIACÁN JUNTA MUNICIPAL DE AGUA POTABLE Y ALCANTARILLADO DE CULIACÁN			LICITACIÓN N°:	DOCUMENTO PE-12
RAZON SOCIAL DEL LICITANTE			FIRMA DEL LICITANTE	PLAZO DE EJECUCIÓN DE LOS TRABAJOS
			FECHA DE PRESENTACIÓN DE LA PROPUESTA:	HOJA: DE:

PE-12.- CATÁLOGO DE CONCEPTOS, UNIDADES DE MEDICIÓN, CANTIDADES DE TRABAJO, PRECIOS UNITARIOS PROPUESTOS E IMPORTES PARCIALES Y EL TOTAL DE LA PROPOSICIÓN

NÚMERO PROGRESIVO	DESCRIPCIÓN DEL CONCEPTO	UNIDAD	CANTIDAD DE TRABAJO	PRECIO UNITARIO		IMPORTE EN PESOS				
				CON NUMERO	CON LETRA	CONCEPTO	SUBPARTIDA	PARTIDA		
RAZON SOCIAL DEL LICITANTE		FIRMA DEL LICITANTE		SUMA EL IMPORTE PARCIAL DE ESTA HOJA:						
				PROPOSICION QUE TIENE UN IMPORTE ACUMULADO:						
				ESTA HOJA:						
				ACUMULADO:						

CATALOGO DE CONCEPTOS
(Se anexan)



JUNTA MUNICIPAL DE AGUA POTABLE Y ALCANTARILLADO DE CULIACÁN
GERENCIA DE OBRAS Y PROYECTOS

"Este programa es de carácter público, no es patrocinado ni promovido por partido político alguno y sus recursos provienen de los impuestos que pagan todos los contribuyentes. Está prohibido el uso de este programa con fines políticos, electorales, de lucro y otros distintos a los establecidos. Quien haga uso indebido de los recursos de este programa deberá ser denunciado y sancionado de acuerdo con la ley aplicable y ante autoridad competente"

CATALOGO DE CONCEPTOS Y CANTIDADES DE OBRA PARA EXPRESIÓN DE PRECIOS Y MONTOS DE LA OBRA		CONCURSO	FECHA:
OBRA: CONSTRUCCIÓN DE LINEA DE CONDUCCIÓN		UBICACIÓN: A LA COMUNIDAD DE LA ANONA, SINDICATURA DE JESUS MARIA, MUNICIPIO DE CULIACÁN, SINALOA.	
		CONTRATISTA:	

P R E S U P U E S T O O R I G I N A L

CLAVE	CONCEPTO	UNIDAD	CANTIDAD	PRECIO UNITARIO		IMPORTE EN PESOS		
				CON NUMERO	CON LETRA	CONCEPTO	SUBPARTIDA	PARTIDA
A	LINEA DE CONDUCCIÓN							
1	RED							
1012 00	BASICDS							
1012 01	ATRAQUES DE 40 x 30 x 30 CMS. DE CONCRETO SIMPLE F/C=200 KG/CM2, PARA TUBERIAS DE HASTA 6" DE DIAMETRO, INCLUYE: CIMBRA Y DESCIMBRA.	PZA	3.00					
1004 00	PRELIMINARES							
1004 02	AFINE CON EQUIPO (MOTOCONFORMADORA) EN CALLES, AL TERMINO DE LA OBRA, INCLUYE: INCORPORACIÓN DE HUMEDAD.	M2	1,168.00					
1003 00	DESPALME DE MATERIAL NO APTO P/CIMENTACIÓN Y/O DESPLANTE DE TERRAPLENES Y EN BANCOS DE PRÉSTAMO							
1004 01	CARGA A CAMIÓN DE MATERIAL PRODUCTO DE EXCAVACIÓN.	M3	42.92					
1005 02	LIMPIA Y TRAZO DEL TERRENO PARA APERTURA DE ZANJAS.	ML	146.00					
9000 00	ACARREO 1ER KM MATERIAL PRODUCTO DE EXCAVACIÓN EXCEPTO							
9000 02	ROCA EN CAMIÓN DE VOLTEO, DESCARGA A VOLTEO EN CAMINO... PLANO TERRACERÍAS, LOMERÍO SUAVE REVESTIDO, LOMERÍO	M3	42.92					
9002 00	PRONUNCIADO PAVIMENTADO. ACARREO KM SUBSECUENTES AL 1o MATERIAL PRODUCTO DE							
9002 02	EXCAVACIÓN EXCEPTO ROCA EN CAMIÓN DE VOLTEO, EN CAMINO... PLANO TERRACERÍAS, LOMERÍO SUAVE REVESTIDO, LOMERÍO	M3/KM	386.28					
1019 00	PRONUNCIADO PAVIMENTADO. EXCAVACIÓN EN ROCA FIJA, P/ ZANJAS, EN SECO, EN ZONA A...							
1019 02	HASTA 2.00 M DE PROFUNDIDAD.	M3	57.82					
1100 00	EXCAVACIÓN CON EQUIPO PARA ZANJAS EN CUALQUIER MATERIAL EXCEPTO ROCA, EN SECO...							
1100 01	EN ZONA A DE 0 A 6.00 M DE PROFUNDIDAD.	M3	38.54					
1130 00	PLANTILLA APISONADA AL 85% PROCTOR EN ZANJAS...							
1130 02	CON MATERIAL PRODUCTO DE BANCO. (INCLUYE SUMINISTRO DE MATERIAL)	M3	8.76					
1131 00	RELLENO EN ZANJAS...							
1131 04	COMPACTADO AL 85% PROCTOR, CON MATERIAL DE BANCO. (INCLUYE SUMINISTRO DE MATERIAL)	M3	33.24					
1131 05	COMPACTADO AL 90% PROCTDR, CON MATERIAL PRODUCTO DE EXCAVACIÓN.	M3	53.44					
2040 00	INSTALACIÓN DE TUBERÍA DE PVC CON COPLE							
2040 00	INSTALACIÓN, JUNTEO Y PRUEBA DE TUBERIA Y PIEZAS ESPECIALES DE P.V.C., INCLUYE; SAJADA, MATERIALES Y EQUIPO NECESARIOS PARA LA PRUEBA HIROSTATICA Y ACARREO DEL ALMACEN AL LUGAR DE LA OBRA.		0.00					
2040 02	DE 75 MM DE DIÁMETRO.	ML	146.00					
2160 00	INSTALACIÓN DE VÁLVULAS DE SECCIONAMIENTO...							



JUNTA MUNICIPAL DE AGUA POTABLE Y ALCANTARILLADO DE CULIACÁN
GERENCIA DE OBRAS Y PROYECTOS

"Este programa es de carácter público, no es patrocinado ni promovido por partido político alguno y sus recursos provienen de los impuestos que pagan todos los contribuyentes. Está prohibido el uso de este programa con fines políticos, electorales, de lucro y otros distintos a los establecidos. Quien haga uso indebido de los recursos de este programa deberá ser denunciado y sancionado de acuerdo con la ley aplicable y ante autoridad competente"

CATÁLOGO DE CONCEPTOS Y CANTIDADES DE OBRA PARA EXPRESIÓN DE PRECIOS Y MONTOS DE LA OBRA.		CONCURSO:	FECHA:
OBRA: CONSTRUCCIÓN DE LINEA DE CONDUCCIÓN	UBICACIÓN: A LA COMUNIDAD DE LA ANONA, SINDICATURA DE JESUS MARIA, MUNICIPIO DE CULIACAN, SINALOA.		CONTRATISTA:

PRESUPUESTO ORIGINAL

CLAVE	CONCEPTO	UNIDAD	CANTIDAD	PRECIO UNITARIO		IMPORTE EN PESOS		
				CON NUMERO	CON LETRA	CONCEPTO	SUBPARTIDA	PARTIDA
2160 00	INSTALACIÓN DE VÁLVULAS DE SECCIONAMIENTO, INCLUYENDO LIMPIEZA E INSTALACIÓN DE LAS PIEZAS ASI COMO PRUEBA HIDROSTÁTICA (JUNTO CON TUBERÍA) Y ACARREDS DEL ALMACÉN AL LUGAR DE LA OBRA.		0.00					
2160 05	DE 76 MM (3") DE DIÁMETRO.	PZA.	1.00					
2240 00	CAJAS PARA OPERACIÓN DE VÁLVULAS, MEDIDAS INTERIORES...							
2240 00.	CAJA PARA OPERACIÓN DE VÁLVULA, INCLUYE: PLANTILLA DE CONCRETO SIMPLE F'C=100 KG/CM2, PISO Y LOSA DE CONCRETO F'C=280 KG/CM2, MURO DE TABIQUE Y APLANADO CON MORTERO CEMENTO ARENA PROP. 1:3, ACERO DE REFUERZO Fy=4200 KG/CM2, CIMBRA Y DESCIMBRA, VOLTEADOR, ESCOBILLADO, MATERIALES Y MANO DE OBRA.		0.00					
2240 02	TIPO 2 DE 1.00 X 0.90 M.	CAJA	1.00					
2243 00	SUMINISTRO E INSTALACIÓN DE CONTRAMARCOS...							
2243 00.	SUMINISTRO E INSTALACIÓN DE CONTRAMARCO SEGÚN PLANO TIPD VC. 1469, INCLUYE; ACARREO DEL ALMACEN AL LUGAR DE LA OBRA Y MANIOBRAS LOCALES.		0.00					
2243 02	SENCILLDS DE 1.10 M CON CANAL DE 100 MM (4").	PZA.	1.00					
2244 00	SUMINISTRO E INSTALACIÓN DE MARCOS C/ TAPA, DE...							
2244 02	FIERRO FUNDIDO DE 50 X 50 CM CON PESO, DE 134 KG.	PZA.	1.00					
3900 00	DTROS							
3900 01	SUMINISTRO Y COLOCACIÓN DE BANDA PREVENTIVA EN ZANJA POSTERIOR AL RELLENO APISDNADD.	ML	146.00					
3900 13	INTERCONEXION A RED EXISTENTE INCLUYE; EXCAVACIÓN (SONDEO), CON EQUIPO DE RETROEXCAVADORA Y PERSONAL NECESARIO POR PARTE DEL CONTRATISTA, PARA LA REALIZACIÓN DE LOS TRABAJOS A CARGO DE PERSONAL DE JAPAC.	PZA	1.00					
8005 00	SUMINISTRO DE TUBERÍA HIDRÁULICA DE PVC, NORMA NMX-E-145/1, L.A.B. FÁBRICA.							
8005 00.	SUMINISTRO DE TUBERIA DE P.V.C. HIDRAULICA SISTEMA INGLES CAMPANA ANGER NDRMA NMX-E-145/1-SCFI-2002, INCLUYE; EMPAQUES (ANILLO SISTEMA INGLES) HIDRAULICO NOM-E-94, INCLUYE; FLETES Y ACARREOS DEL ALMACEN AL LUGAR DE LA OBRA Y MANIOBRAS LOCALES.		0.00					
8005 11	TUBERÍA HID. ANG RD/32.5 DE 3" DE DIÁMETRO.	ML	146.00					
8035 00	SUMINISTRO DE VÁLVULAS DE COMPUERTA VÁSTAGO FIJO DE [125 PSI] PUESTA EN DBRA...							
8035 03	DE 76 MM (3") DE DIÁMETRO.	PZA.	1.00					
8015 00	SUMINISTRO DE PIEZAS ESPECIALES DE FIERRO FUNDIDO, EN OBRA...							
8015 00	SUMINISTRO DE PIEZAS ESPECIALES DE Fo.Fo., INCLUYE; FLÉTES Y ACARREOS AL LUGAR DE LA OBRA ASI COMO MANIOBRAS LOCALES.		0.00					



JUNTA MUNICIPAL DE AGUA POTABLE Y ALCANTARILLADO DE CULIACÁN
GERENCIA DE OBRAS Y PROYECTOS

"Este programa es de carácter público, no es patrocinado ni promovido por partido político alguno y sus recursos provienen de los impuestos que pagan todos los contribuyentes. Está prohibido el uso de este programa con fines políticos, electorales, de lucro y otros distintos a los establecidos. Quien haga uso indebido de los recursos de este programa deberá ser denunciado y sancionado de acuerdo con la ley aplicable y ante autoridad competente"

CATALOGO DE CONCEPTOS Y CANTIDADES DE OBRA PARA EXPRESIÓN DE PRECIOS Y MONTOS DE LA OBRA.	CONCURSO:	FECHA:
OBRA: CONSTRUCCIÓN DE LINEA DE CONDUCCIÓN	UBICACION: A LA COMUNIDAD DE LA ANONA, SINDICATURA DE JESUS MARIA, MUNICIPIO DE CULIACÁN, SINALOA.	CONTRATISTA:

P R E S U P U E S T O O R I G I N A L

CLAVE	CONCEPTO	UNIDAD	CANTIDAD	PRECIO UNITARIO		IMPORTE EN PESOS		
				CON NUMERO	CON LETRA	CONCEPTO	SUBPARTIDA	PARTIDA
8015 05	TEE DE Fo.Fo. 4" x 3" DIAM.	PZA	1.00					
8018 00	SUMINISTRO DE TORNILLOS...							
8018 01	DE 16 MM X 64 MM (5/8" X 2 1/2").	PZA	8.00					
8018 02	DE 16 MM X 76 MM (5/8" X 3").	PZA	16.00					
8019 00	SUMINISTRO DE EMPAQUES DE PLOMO...							
8019 03	DE 76 MM (3") DE DIÁMETRO.	PZA	1.00					
8020 00	SUMINISTRO DE EMPAQUES DE NEOPRENO...							
8020 03	DE 76 MM (3") DE DIÁMETRO.	PZA	1.00					
8020 04	DE 102 MM (4") DE DIÁMETRO.	PZA	2.00					
8075 00	SUMINISTRO DE PIEZAS ESPECIALES DE PVC							
8075 00.	SUMINISTRO DE PIEZAS ESPECIALES DE P.V.C. DE FABRICA, INCLUYE; ANILLOS DE HULE, FLETES Y ACARREOS DEL ALMACEN AL LUGAR DE LA OBRA Y MANIOBRAS LOCALES.		0.00					
8075 42	CODO P.V.C. DE 45 G x 3" DIAM.	PZA	2.00					
8075 43	CODO P.V.C. DE 90 G x 3" DIAM.	PZA	1.00					
8075 55	EXTREMO CAMPANA 100mm.	PZA	2.00					
8075 22	EXTREMO ESPIGA P.V.C. DE 75mm.	PZA	1.00					
	B ARREGLOS HIDRÁULICOS DE 2" Ø Y EQUIPAMIENTO ELECTROMECAÑICD							
2060 00	PIEZAS ESPECIALES DE ACERO							
2060 53	SUMINISTRO E INSTALACION DE CARRETE CORTO DE ACERD DE 75 MM (3"Ø) CED. 40 CON UN ORIFICIO SALIDA DE (1"Ø) PARA VÁLVULA DE AIRE., INCLUYE: CORTES, SOLDADURAS, LIMPIEZA CON CHORRO DE ARENA (SAND BLAST) A METAL BLANCO, APLICACIÓN DE ANTICORROSIVO A BASE DE PRIMARIO RP-6 ESPECIFICACIÓN PEMEX A 2 CAPAS DE 4 A 6 MILÉSIMAS DE PULGADA POR CAPA SECA Y RA-28 A UNA CAPA DE 3 A 4 MILÉSIMAS DE PULGADA POR CAPA SECA EN COLOR AZUL, APLICACIÓN A BASE DE ASPERSIÓN CONVENCIONAL NECESARIO, ACARREOS AL LUGAR DE LA OBRA Y MANIOBRAS.	PZA	2.00					
2060 54	SUMINISTRO E INSTALACION DE NIPLE DE ACERO DE 3" DE 0.45 M BRIDADO EN SUS EXTREMOS CON ORIFICIO DE 1/2" PARA MANÓMETRO., INCLUYE: CORTES, SOLDADURAS, LIMPIEZA CON CHORRO DE ARENA (SAND BLAST) A METAL BLANCO, APLICACIÓN DE ANTICORROSIVO A BASE DE PRIMARIO RP-6 ESPECIFICACIÓN PEMEX A 2 CAPAS DE 4 A 6 MILÉSIMAS DE PULGADA POR CAPA SECA Y RA-28 A UNA CAPA DE 3 A 4 MILÉSIMAS DE PULGADA POR CAPA SECA EN COLOR AZUL, APLICACIÓN A BASE DE ASPERSIÓN CONVENCIONAL NECESARIO, ACARREOS AL LUGAR DE LA OBRA Y MANIOBRAS.	PZA	1.00					



JUNTA MUNICIPAL DE AGUA POTABLE Y ALCANTARILLADO DE CULIACÁN
GERENCIA DE OBRAS Y PROYECTOS

"Este programa es de carácter público, no es patrocinado ni promovido por partido político alguno y sus recursos provienen de los impuestos que pagan todos los contribuyentes. Está prohibido el uso de este programa con fines políticos, electorales, de lucro y otros distintos a los establecidos. Quien haga uso indebido de los recursos de este programa deberá ser denunciado y sancionado de acuerdo con la ley aplicable y ante autoridad competente"

CATALOGO DE CONCEPTOS Y CANTIDADES DE OBRA PARA EXPRESIÓN DE PRECIOS Y MONTOS DE LA OBRA		CONCURSO:	FECHA:
OBRA: CONSTRUCCIÓN DE LINEA DE CONDUCCIÓN	UBICACIÓN: A LA COMUNIDAD DE LA ANONA, SINDICATURA DE JESUS MARIA, MUNICIPIO DE CULIACÁN, SINALOA.		CONTRATISTA:

PRESUPUESTO ORIGINAL

CLAVE	CONCEPTO	UNIDAD	CANTIDAD	PRECIO UNITARIO		IMPORTE EN PESOS		
				CON NUMERO	CON LETRA	CONCEPTO	SUBPARTIDA	PARTIDA
2060 55	SUMINISTRO E INSTALACION DE MULTIPLE DE DESCARGA DE 75 MM 3" CED.40 CON MULTIPLE DE DESCARGA DE 75 MM 3" CED.40 CON OOS CODOS HECHIZOS DE 45°X3"Ø Y DOS BRIOAS SOLDABLES DE 3" Ø DE L=3.94 M, INCLUYE: CORTES, SOLDADOURAS, LIMPIEZA CON CHORRO DE ARENA (SAND BLAST) A METAL BLANCO, APLICACIÓN DE ANTICORROSIVO A BASE DE PRIMARIO RP-6 ESPECIFICACIÓN PEMEX A 2 CAPAS DE 4 A 6 MILÉSIMAS DE PULGADA POR CAPA SECA Y RA-28 A UNA CAPA DE 3 A 4 MILÉSIMAS DE PULGADA POR CAPA SECA EN COLOR AZUL, APLICACIÓN A BASE DE ASPERSIÓN CONVENCIONAL NECESARIO, ACARREOS AL LUGAR DE LA OBRA Y MANIOBRAS.	PZA	1.00					
2160 00	INSTALACIÓN DE VÁLVULAS DE SECCIONAMIENTO...		0.00					
2160 00	INSTALACIÓN DE VÁLVULAS DE SECCIONAMIENTO, INCLUYENDO LIMPIEZA E INSTALACIÓN DE LAS PIEZAS ASI COMO PRUEBA HIDROSTÁTICA (JUNTO CON TUBERÍA) Y ACARREOS DEL ALMACÉN AL LUGAR DE LA OBRA.							
2160 03	DE 51 MM (2") DE DIÁMETRO.	PZA	1.00					
2160 04	DE 76 MM (3") DE DIÁMETRO.	PZA	1.00					
2130 00	INSTALACIÓN DE PIEZAS ESPECIALES DE...							
2130 01	FIERRO FUNDIDO.	KG	20.00					
2170 00	INSTALACIÓN DE VÁLVULAS CHECK...							
2183 03	VALVULA CHECK HIDRAULICA CON CONTROL DE VELOCIDAD, MARCA CLA-VAL MODELO 81-02, CUERPD DE HIERRO DUCTIL, RECUBRIMIENTO EPDIXICO INTERIOR Y EXTERIOR, DIAFRAGMA DE BUNA N CON DDBLE TRAMA DE NYLON, EJE DE ACERO INOXIDABLE, FILTRO EN Y, BRIDADA ANSI 150 DE 3" DE DIAMETRO.	PZA	1.00					
2271 00	INSTALACIÓN DE VÁLVULAS DE ADMISIÓN Y EXPULSIÓN DE AIRE							
2271 03	VALVULA COMBINADA DE ADMISION, EXPULSION Y ELIMINACION DE AIRE MARCA A.R.I., MDDELO D-04D P "BARAK", CUERPO DE NYLON REFORZADD, FLOTADOR DE ESPUMA DE POLIPROPILENO, ROSCADA MACHO NPT DE 1" DE DIAMETRO, INCLUYE NIPLE DE ACERO DE 1" DE 15 CM SOLDADO A CARRETE CON ROSCA EN UN EXTREMO, Y VÁLVULA DE ESFERA ROSCABLE DE 1"	PZA	2.00					
3900 00	OTROS							
3900 16	SUMINISTRO E INSTALACIÓN DE MANÓMETRO DE RANGD DE 0 A 7 KG/CM2 Y LLAVE DE GLOBO DE 1/2"	PZA	1.00					
8035 00	SUMINISTRO DE VÁLVULAS DE COMPUERTA VÁSTAGO FIJO DE (125 PSI) PUESTA EN OBRA...							
8035 01	DE 51 MM (2") DE DIÁMETRO.	PZA	1.00					
8035 03	DE 76 MM (3") DE DIÁMETRO.	PZA	1.00					
8015 00	SUMINISTRD DE PIEZAS ESPECIALES DE FIERRO FUNDIDD, EN OBRA...							



**JUNTA MUNICIPAL DE AGUA POTABLE Y ALCANTARILLADO DE CULIACÁN
GERENCIA DE OBRAS Y PROYECTOS**

"Este programa es de carácter público, no es patrocinado ni promovido por partido político alguno y sus recursos provienen de los impuestos que pagan todos los contribuyentes. Está prohibido el uso de este programa con fines políticos, electorales, de lucro y otros distintos a los establecidos. Quien haga uso indebido de los recursos de este programa deberá ser denunciado y sancionado de acuerdo con la ley aplicable y ante autoridad competente"

CATALOGO DE CONCEPTOS Y CANTIDADES DE OBRA PARA EXPRESIÓN DE PRECIOS Y MONTOS DE LA OBRA		CONCURSO:	FECHA:
OBRA: CONSTRUCCIÓN DE LINEA DE CONDUCCIÓN	UBICACIÓN: A LA COMUNIDAD DE LA ANONA, SINDICATURA DE JESUS MARIA, MUNICIPIO DE CULIACÁN, SINALOA		CONTRATISTA:

P R E S U P U E S T O O R I G I N A L

CLAVE	CONCEPTO	UNIDAD	CANTIDAD	PRECIO UNITARIO		IMPORTE EN PESOS		
				CON NUMERO	CON LETRA	CONCEPTO	SUBPARTIDA	PARTIDA
8015 00	SUMINISTRO DE PIEZAS ESPECIALES DE Fo.Fo., INCLUYE; FLETES Y ACARREDS AL LUGAR DE LA OBRA ASI COMO MANIOBRAS LOCALES.		0.00					
8015 64	TEE DE Fo.Fo. (3"x2") DIAM.	PZA	1.00					
8015 65	CODO DE Fo.Fo. DE 90"x3" DIAM.	PZA	1.00					
8015 11	REDUCCION DE Fo.Fo. 3" x 2" DIAM.	PZA	1.00					
8015 30	CONTRABRIDA DE 3" Ø ROSCA INTERIOR	PZA	1.00					
8018 00	SUMINISTRO DE TORNILLOS...							
8018 01	DE 16 MM X 84 MM (5/8" X 2 1/2").	PZA	44.00					
8018 02	DE 16 MM X 76 MM (5/8" X 3").	PZA	8.00					
8019 00	SUMINISTRO DE EMPAQUES DE PLOMO...							
8019 01	DE 51 MM (2") DE DIÁMETRO.	PZA	2.00					
8019 03	DE 76 MM (3") DE DIÁMETRO.	PZA	9.00					
8020 00	SUMINISTRO DE EMPAQUES DE NEOPREND...							
8020 03	DE 76 MM (3") DE DIÁMETRO.	PZA	1.00					
8024 00	SUMINISTRO DE VÁLVULA DE ADMISIÓN Y EXPULSIÓN DE AIRE							
8024 03	VÁLVULA COMBINADA DE ADMISION, EXPULSION Y ELIMINACION DE AIRE MARCA A.R.I., MODELO D-040 P "BARAK", CUERPO DE NYLON REFORZADO, FLOTADOR DE ESPUMA DE POLIPROPILENO, ROSCADA MACHO NPT DE 1" DE DIAMETRO, INCLUYE NIPLE DE ACERD DE 1" DE 15 CM SLDADO A CARRETE CON ROSCA EN UN EXTREMO, Y VÁLVULA DE ESFERA ROSCABLE DE 1"	PZA	2.00					
8075 00	SUMINISTRO DE PIEZAS ESPECIALES DE PVC							
8075 00	SUMINISTRO DE PIEZAS ESPECIALES DE P.V.C. DE FABRICA, INCLUYE; ANILLOS DE HULE, FLETES Y ACARREDS DEL ALMACEN AL LUGAR DE LA OBRA Y MANIOBRAS LOCALES.		0.00					
8075 22	EXTREMO ESPIGA P.V.C. DE 75mm.	PZA	1.00					
8083 00	SUMINISTRO DE VÁLVULA DE NO RETORNO (CHECK) (125 PSI) PUESTA EN OBRA...							
8083 03	VALVULA CHECK HIDRAULICA CON CDNTROL DE VELOCIDAD, MARCA CLA-VAL MODELO 81-02, CUERPO DE HIERRO DUCTIL, RECUBRIMIENTO EPOXICO INTERIOR Y EXTERIOR, DIAFRAGMA DE BUNA N CON DDBLE TRAMA DE NYLON, EJE DE ACERO INOXIDABLE, FILTRO EN Y, BRIDADA ANSI 150 DE 3" DE DIAMETRO	PZA	1					
8200 00	EQUIPO DE BOMBEO							



JUNTA MUNICIPAL DE AGUA POTABLE Y ALCANTARILLADO DE CULIACÁN
GERENCIA DE OBRAS Y PROYECTOS

"Este programa es de carácter público, no es patrocinado ni promovido por partido político alguno y sus recursos provienen de los impuestos que pagan todos los contribuyentes. Está prohibido el uso de este programa con fines políticos, electorales, de lucro y otros distintos a los establecidos. Quien haga uso indebido de los recursos de este programa deberá ser denunciado y sancionado de acuerdo con la ley aplicable y ante autoridad competente"

CATALOGO DE CONCEPTOS Y CANTIDADES DE OBRA PARA EXPRESIÓN DE PRECIOS Y MONTOS DE LA OBRA		CONCURSO:	FECHA:
OBRA: CONSTRUCCIÓN DE LINEA DE CONDUCCIÓN	UBICACIÓN: A LA COMUNIDAD DE LA ANONA, SINDICATURA DE JESUS MARIA, MUNICIPIO DE CULIACÁN, SINALOA.		CONTRATISTA:

PRESUPUESTO ORIGINAL								
CLAVE	CONCEPTO	UNIDAD	CANTIDAD	PRECIO UNITARIO		IMPORTE EN PESOS		
				CON NUMERO	CON LETRA	CONCEPTO	SUBPARTIDA	PARTIDA
8200 01	SUMINISTRO DE BOMBA SUMERGIBLE MODELO 12STX5-12, 40 GPM NEMA 4" MCA STX PARA VENCER UNA CARGA DINAMICA DE 80.0 M Y UN GASTO DE 2 LPS, INCLUYE: 1 MOTOR SUMERGIBLE DE 5 HP 3F 220 V 60 HZ 4" MCA TORMAK, 1 CABEZAL DE DESCARGA PARA BOMBA SUMERGIBLE DE 2" MCA AS PUMPS, 70 M DE CABLE SUMERGIBLE 3 x 10 AWG, 22 TRAMO DE TUBO DE 2" x 3.05 M ROSCA CONICA C-1/4 CDN COUPLE, 1 VALVULA CHECK 2" x 2" FLOMATIC MF MCA FRANKLIN ELECTRIC, 1 TABLERO DE CONTROL CON VARIADOR PARA MOTOR DE 5 HP 3F 230 V MCA NASSAR, 1 ELECTRONIVEL DE 120/220 V CON INDICADORES DE NIVEL MCA NASSAR.	PZA	1.00					
B200 02	INSTALACIÓN DE BOMBA SUMERGIBLE MODELO 12STX5-12, 40 GPM NEMA 4" MCA STX PARA VENCER UNA CARGA DINAMICA DE 80.0 M Y UN GASTO DE 2 LPS, INCLUYE: 1 MOTOR SUMERGIBLE DE 5 HP 3F 220 V 60 HZ 4" MCA TORMAK, 1 CABEZAL DE DESCARGA PARA BOMBA SUMERGIBLE DE 2" MCA AS PUMPS, 70 M DE CABLE SUMERGIBLE 3 x 10 AWG, 22 TRAMO DE TUBO DE 2" x 3.05 M ROSCA CONICA C-1/4 CON COUPLE, 1 VALVULA CHECK 2" x 2" FLOMATIC MF MCA FRANKLIN ELECTRIC, 1 TABLERO DE CONTROL CON VARIADOR PARA MOTOR DE 5 HP 3F 230 V MCA NASSAR, 1 ELECTRONIVEL DE 120/220 V CON INDICADORES DE NIVEL MCA NASSAR. C BASE PARA EQUIPO DE BOMBEO	PZA	1.00					
1003 00	DESPALME DE MATERIAL NO APTO P/ CIMENTACIÓN Y/O DESPLANTE DE TERRAPLENES Y EN BANCOS DE PRÉSTAMO							
1004 01	CARGA A CAMIÓN DE MATERIAL PRODUCTO DE EXCAVACIÓN.	M3	0.25					
1005 01	LIMPIEZA Y TRAZO EN EL ÁREA DE TRABAJO.	M2	16.81					
9000 00	ACARREO 1ER KM MATERIAL PRODUCTO DE EXCAVACIÓN EXCEPTO							
9000 02	ROCA EN CAMIÓN DE VOLTEO, DESCARGA A VOLTEO EN CAMINO... PLANO TERRACERÍAS, LOMERÍO SUAVE REVESTIDO, LOMERÍO PRONUNCIADO PAVIMENTADO.	M3	0.25					
9002 00	ACARREO KM SUBSECUENTES AL 1º MATERIAL PRODUCTO DE EXCAVACIÓN EXCEPTO ROCA EN CAMIÓN DE VOLTEO, EN CAMINO...							
9002 02	PLANO TERRACERÍAS, LOMERÍO SUAVE REVESTIDO, LOMERÍO PRONUNCIADO PAVIMENTADO.	M3/KM	2.25					
1060 00	EXCAVACIÓN A MANO P/ DESPLANTE DE ESTRUCTURAS, EN CUALQUIER MATERIAL COMÚN, EXCEPTO ROCA, EN SECO...							
1050 02	HASTA 2.00 M DE PROFUNDIDAD.	M3	0.50					
1130 00	PLANTILLA APISONADA AL 05% PROCTOR EN ZANJAS...							
1130 05	PLANTILLA DE CONCRETO SIMPLE HECHO EN OBRA R.N. T.M.A. 3/4" Fc=150 KG/CM2, DE 5 CM. DE ESPESOR, INCLUYE SUMINISTRO DE MATERIALES FABRICACIÓN Y COLOCACIÓN DEL CONCRET. (SE PAGARA DE ACUERDO A SECCIÓN DE LA ESTRUCTURA)	M2	14.44					
1131 00	RELLENO EN ZANJAS...							



JUNTA MUNICIPAL DE AGUA POTABLE Y ALCANTARILLADO DE CULIACÁN
GERENCIA DE OBRAS Y PROYECTOS

"Este programa es de carácter público, no es patrocinado ni promovido por partido político alguno y sus recursos provienen de los impuestos que pagan todos los contribuyentes. Está prohibido el uso de este programa con fines políticos, electorales, de lucro y otros distintos a los establecidos. Quien haga uso indebido de los recursos de este programa deberá ser denunciado y sancionado de acuerdo con la ley aplicable y ante autoridad competente"

CATALOGO DE CONCEPTOS Y CANTIDADES DE OBRA PARA EXPRESIÓN DE PRECIOS Y MONTOS DE LA OBRA		CONCURSO:	FECHA:
OBRA: CONSTRUCCIÓN DE LINEA DE CONDUCCIÓN	UBICACIÓN: A LA COMUNIDAD DE LA ANONA, SINDICATURA DE JESUS MARIA, MUNICIPIO DE CULIACÁN, SINALOA.		CONTRATISTA:

P R E S U P U E S T O O R I G I N A L

CLAVE	CONCEPTO	UNIDAD	CANTIDAD	PRECIO UNITARIO		IMPORTE EN PESOS		
				CON NUMERO	CON LETRA	CONCEPTO	SUBPARTIDA	PARTIDA
1131 05	COMPACTADO AL 90% PROCTOR, CON MATERIAL PRODUCTO DE EXCAVACIÓN.	M3	0.30					
2060 00	PIEZAS ESPECIALES DE ACERO							
2060 01	SUMINISTRD E INSTALACION DE NIPLE DE ACERO AL CARBON PARA AMPLIACION DE CONTRA ADEME DE PDZO DE 400 mm (16") Ø Y 1/4" DE ESPESOR SOLDABLE EN AMBOS EXTREMOS , INCLUYE: CORTES, SOLDADURAS, LIMPIEZA CON CHORRO DE ARENA (SAND BLAST) A METAL BLANCO, APLICACIÓN DE ANTICORROSIVO A BASE DE RP-5 A 16 MILÉSIMAS DE PULGADA PDR CAPA SECA, APLICACIÓN A BASE DE ASPERSIÓN CONVENCIONAL O SIN AIRE (AIRLESS), EQUIPO Y PERSONAL NECESARIO, ACARREOS AL LUGAR DE LA OBRA Y MANIOBRAS.	ML	1.00					
2060 02	SUMINISTRO E INSTALACIÓN DE NIPLE DE ACERO AL CARBON PARA AMPLIACION DE ADEME DE POZO DE 250 mm (10") Ø Y 1/4" DE ESPESOR SOLDABLE EN AMBOS EXTREMOS, INCLUYE: CORTES, SOLDADURAS, LIMPIEZA CON CHORRO DE ARENA (SAND BLAST) A METAL BLANCO, APLICACIÓN DE ANTICORROSIVO A BASE DE RP-5 A 16 MILÉSIMAS DE PULGADA POR CAPA SECA, APLICACIÓN A BASE DE ASPERSIÓN CONVENCIONAL O SIN AIRE (AIRLESS), EQUIPO Y PERSONAL NECESARIO, ACARREOS AL LUGAR DE LA OBRA Y MANIOBRAS.	ML	1.00					
2060 03	SUMINISTRO E INSTALACION DE TUBERIA DE ACERO DE 150mm.(6") DIAM. (TUBOS ENGRAVADORES) INCLUYE: CORTES, SOLDADURAS, LIMPIEZA CON CHORRO DE ARENA (SAND BLAST) A METAL BLANCO, APLICACIÓN DE ANTICORROSIVO A BASE DE RP-5 A 16 MILÉSIMAS DE PULGADA POR CAPA SECA, APLICACIÓN A BASE DE ASPERSIÓN CONVENCIONAL O SIN AIRE (AIRLESS), EQUIPO Y PERSONAL NECESARIO, ACARREOS AL LUGAR DE LA OBRA Y MANIOBRAS. (VER PLANO)	ML	1.50					
2060 04	SUMINISTRO E INSTALACIÓN DE LAMINA DE ACERO AL CARBON DE 400 mm. (16") Ø de 1/4" DE ESPESOR FORMADOS EN DOS SECCIONES Y DOS OREJAS CON TORNILLOS DE 3/8" PARA SU SUJESION Y CDN 2 ORIFICIOS DE 1" Ø PARA EL ACCESO DE CABLES DE LA BOMBA Y ELECTRONIVELES Y 2 SOLERAS PARA LA SUGESIÓN DE LA COLUMNA DE LA BOMBA EN FORMA DE OMEGA A BASE DE SOLERA DE 3" X 5/16 DE ESPESOR CON SUS TORNILLOS Y TUERCA DE 1/2, INCLUYE: CORTES, SOLDADURAS, LIMPIEZA CON CHORRO DE ARENA (SAND BLAST) A METAL BLANCO, APLICACIÓN DE ANTICORROSIVO A BASE DE RP-5 A 16 , APLICACIÓN A BASE DE ASPERSIÓN CONVENCIONAL O SIN AIRE (AIRLESS), EQUIPO Y PERSONAL NECESARIO, ACARREOS AL LUGAR DE LA OBRA Y MANIDBRAS.	PZA	1.00					
4111 00	ESTRUCTURA							



JUNTA MUNICIPAL DE AGUA POTABLE Y ALCANTARILLADO DE CULIACÁN
GERENCIA DE OBRAS Y PROYECTOS

"Este programa es de carácter público, no es patrocinado ni promovido por partido político alguno y sus recursos provienen de los impuestos que pagan todos los contribuyentes. Está prohibido el uso de este programa con fines políticos, electorales, de lucro y otros distintos a los establecidos. Quien haga uso indebido de los recursos de este programa deberá ser denunciado y sancionado de acuerdo con la ley aplicable y ante autoridad competente"

CATALOGO DE CONCEPTOS Y CANTIDADES DE OBRA PARA EXPRESIÓN DE PRECIOS Y MONTOS DE LA OBRA		CONCURSO:	FECHA:
OBRA: CONSTRUCCIÓN DE LINEA DE CONDUCCIÓN		UBICACIÓN: A LA COMUNIDAD DE LA ANONA, SINDICATURA DE JESUS MARIA, MUNICIPIO DE CULIACÁN, SINALOA.	CONTRATISTA:

P R E S U P U E S T O O R I G I N A L

CLAVE	CONCEPTO	UNIDAD	CANTIDAD	PRECIO UNITARIO		IMPORTE EN PESOS		
				CON NUMERO	CON LETRA	CONCEPTO	SUBPARTIDA	PARTIDA
4111 02	BASE PARA EQUIPO FORMA TRAPEZOIDAL (0.70x0.70, 1.0x1.0 Y 0.30 MTS. DE ALTURA), INCLUYE; CONCRETO F'C=200 KG/CM2, ACERO DE REFUERZO #3 A CADA 20 CMS. PERIMETRALES, ACABADO APARENTE CON TUINO EN LAS ARISTAS, CIMBRA Y DESCIMBRA.	PZA	1.00					
4111 03	APOYO PARA MÚLTIPLE A BASE DE TUBERÍA DE ACERO DE 3" Ø CON	ML	1.00					
4111 05	LOSA PLANA EN ESTRUCTURA CON PERALTE DE 12 CMS. HASTA 3.0 MTS. DE ALTURA, REFDRZADA CON 67 KG/M3 DE ACERO DE REFUERZO Y CONCRETO F'C=250 KG/CM2, TUINO, CIMBRA Y DESCIMBRA (VER PLANO)	M2	14.44					
7026 00	PIEZAS ESPECIALES DE HERRERIA Y/O CANCELERIA							
7026 10	SUMINISTRO E INSTALACIÓN DE REGISTRO Y TAPA PARA GRAVADORES DE 30 x 30 CMS PDR 15 CMS DE PROFUNDIDAD CON PENDIENTE EN EL FONDO A LA BOCA DEL TUBO, LAMINA DE ACERO DE 5/16" ESPESOR BISAGRAS DE 5/8" TIPO BARRIL , ARGOLLA Y CANDADO., INCLUYE: CORTES, SOLDADURAS, LIMPIEZA CON CHORRO DE ARENA (SAND BLAST) A METAL BLANCO, APLICACIÓN DE ANTICORROSIVO A BASE DE RP-5 A 16 , APLICACIÓN A BASE DE ASPERSIÓN CONVENCIONAL O SIN AIRE (AIRLESS), EQUIPO Y PERSONAL NECESARIO, ACARREOS AL LUGAR DE LA OBRA Y MANIOBRAS.	PZA	2.00					
3900 00	OTROS							
3900 12	LIMPIEZA GENERAL DE LA OBRA, INCLUYE: PISOS, MUROS, HERRERIA, ETC.	LOTE	1.00					
	DI CASETA DE CONTROLES ELÉCTRICOS Y CLORACIÓN TIPO I							
1003 00	DESPALME DE MATERIAL NO APTO P/CIMENTACIÓN Y/D DESPLANTE DE TERRAPLENES Y EN BANCOS DE PRÉSTAMO							
1005 01	LIMPIEZA Y TRAZO EN EL ÁREA DE TRABAJO.	M2	7.43					
1060 00	EXCAVACIÓN A MANO P/ DESPLANTE DE ESTRUCTURAS, EN CUALQUIER MATERIAL COMÚN, EXCEPTO ROCA, EN SECO...							
1060 02	HASTA 2.00 M DE PROFUNDIDAD.	M3	5.56					
1130 00	PLANTILLA APISONADA AL 85% PROCTOR EN ZANJAS...							
1130 05	PLANTILLA DE CONCRETO SIMPLE HECHO EN OBRA R.N. T.M.A. 3/4" Fc=150 KG/CM2, DE 5 CM. DE ESPESOR, INCLUYE SUMINISTRO DE MATERIALES FABRICACIÓN Y COLDCACIÓN DEL CONCRETO. (SE PAGARA DE ACUERDO A SECCIÓN DE LA ESTRUCTURA)	M2	7.43					
1131 00	RELLENO EN ZANJAS...							
1131 05	COMPACTADD AL 90% PROCTOR, CON MATERIAL PRODUCTO DE EXCAVACIÓN.	M3	1.35					
4100 00	APLANADOS Y EMBOQUILLADOS, CON TODDS LOS MATERIALES Y MANO DE OBRA...							
4100 02	APLANAGO FINO A PLOMO Y REGLA, CON MORTERO CEMENTO ARENA PRO. 1:3 INCLUYE REPELLADO, ESPESDR PROMEDIO 2 CMS.. ACABADO PULIDO EN MUROS Y PLAFONES, MAT. Y M.O.	M2	24.34					
4100 07	FILO EN LOSAS Y COLUMNAS CON TUINO DE 1/2" x 1/2". MAT. Y M.O.	ML	16.80					



JUNTA MUNICIPAL DE AGUA POTABLE Y ALCANTARILLADO DE CULIACÁN
GERENCIA DE OBRAS Y PROYECTOS

"Este programa es de carácter público, no es patrocinado ni promovido por partido político alguno y sus recursos provienen de los impuestos que pagan todos los contribuyentes. Está prohibido el uso de este programa con fines políticos, electorales, de lucro y otros distintos a los establecidos. Quien haga uso indebido de los recursos de este programa deberá ser denunciado y sancionado de acuerdo con la ley aplicable y ante autoridad competente"

CATALOGO DE CONCEPTOS Y CANTIDADES DE OBRA PARA EXPRESIÓN DE PRECIOS Y MONTOS DE LA OBRA		CONCURSO:	FECHA:
OBRA: CONSTRUCCIÓN DE LINEA DE CONDUCCIÓN	UBICACIÓN: A LA COMUNIDAD DE LA ANONA, SINDICATURA DE JESUS MARIA, MUNICIPIO DE CULIACÁN, SINALOA.		CONTRATISTA:

PRESUPUESTO ORIGINAL

CLAVE	CONCEPTO	UNIDAD	CANTIDAD	PRECIO UNITARIO		IMPORTE EN PESOS		
				CON NUMERO	CON LETRA	CONCEPTO	SUBPARTIDA	PARTIDA
4112 00	MUROS, CADENAS Y CASTILLOS							
4112 06	CASTILLO DE CONCRETO F' C = 250 KG/CM2, ARMADO CON 4 VARILLAS No. 3 Y ESTRIBOS No. 2 @ 20 CENTIMETROS, SECCION 15x15 CENTIMETROS, INCLUYE; CIMBRA Y DESCIMBRA, MAT. Y M.O.	ML	12.90					
4112 07	MURO DE TABIQUE ROJO RECOCIDO DE 5x13x26 CMS. EN 13 CMS. ESPESOR ASENTADO CON MORTERO CEMENTO-CAL-ARENA 1:6:10.	M2	10.59					
4111 00	ESTRUCTURA							
4111 11	LOSA DE CIMENTACION DE CONCRETO ARMADO OE 20 CM DE ESPESDR DE 2.75 X 2.75 DE CONCRETO F'C=250 KG/CM², ACERO DE REFUERZO Fy= 4200 KG/CM² VARS. DE 3/8" @ 20 CM AMBOS SENTIDOS, DOS LECHOS, INCLUYE: DENTELLONES DE 20 X 30, CIMBRA APARENTE Y DESCIMBRA, ACABADO PULIDO, MAT. Y M.O. (VER DETALLE EN PLANO)	PZA	1.00					
4111 12	LOSA DE AZOTEA DE DOS AGUAS A BASE DE CONCRETO ARMADO DE 2.55x2.20x0.10 METROS, INCLUYE 0.561 M² OE CONCRETO F'C=250 KG/CM², 68.03 KG DE ACERO DE REFUERZO Fy=4200 KG/CM² CON VARS. DE 3/8" @ 20 CM. AMBOS SENTIDOS Y 6.09 M² DE CIMBRA APARENTE Y DESCIMBRA, MAT. Y M.O. (VER DETALLE EN PLANO)	M2	5.61					
4130 00	ACABADO DE AZOTEAS, CON TODOS LOS MATERIALES Y MANO DE OBRA...							
4140 07	IMPERMEABILIZACIÓN DE LOSAS, INCLUYE LIMPIEZA Y PREPARACIÓN DE LA SUPERFICIE A BASE DE ESPÁTULA Y CARDA, SELLADO DE GRIETAS CON CEMENTO PLÁSTICO, PRIMARIO EMULSIFICADO PROTECTO PRIMER Y APLICACIÓN DE IMPERMEABILIZANTE PREFABRICADO MULTICAPA APP 3.5 MM. DE ESPESOR GRANULADO A BASE DE TERMOFUSIÓN DE FUEGO DE SOPLETE CON GAS BUTANO, MATERIALES Y MAND DE OBRA.	M2	11.00					
6010 00	SALIDA PARA CENTRO DE LUZ O CONTACTO...							
6010 09	INSTALACIÓN ELECTRICA, INCLUYENDDO MATERIALES ELECTRICOS, CABLEADO, RANURA EN MUROS, UTILIZANDO TUBERIA POLIDUCTO.	SAL.	5.00					
7001 00	SUMINISTRO E INSTALACIÓN DE PUERTAS...							
7001 03	SUMINISTRO E INSTALACIÓN DE PUERTA METÁLICA DE 0.70x2.15 MTS. A BASE DE MARCO CON PERFIL PTR. DE 1 1/2"x1 1/2" CAL. 14, Y LAMINA ACANALADA DE 0.70x2.15 MTS. CAL. 1B, INCLUYE; 4 PORTACANDADOS CON CANDADOS, MATERIALES, FLETES Y ACARREOS AL LUGAR DE LA OBRA, MANO DE OBRA, HERRAMIENTA Y EQUIPO.	PZA	1.00					
7001 04	SUMINISTRO E INSTALACIÓN DE PUERTA METÁLICA ABATIBLE OE 1.20x2.15 MTS. FORMADA CON DOS PUERTAS A BASE DE MARCO CON PERFIL PTR. DE 1 1/2"x1 1/2" CAL. 14 Y LAMINA ACANALADA DE 0.60x2.15 MTS. INCLUYE; 4 PORTACANOADOS CON CANDADOS, MATERIALES, FLETES Y ACARREOS AL LUGAR DE LA OBRA, MANO DE OBRA, HERRAMIENTA Y EQUIPO.	PZA	1.00					
7004 00	SUMINISTRÓ Y COLOCACIÓN DE PINTURA...							



JUNTA MUNICIPAL DE AGUA POTABLE Y ALCANTARILLADO DE CULIACÁN
GERENCIA DE OBRAS Y PROYECTOS

"Este programa es de carácter público, no es patrocinado ni promovido por partido político alguno y sus recursos provienen de los impuestos que pagan todos los contribuyentes. Está prohibido el uso de este programa con fines políticos, electorales, de lucro y otros distintos a los establecidos. Quien haga uso indebido de los recursos de este programa deberá ser denunciado y sancionado de acuerdo con la ley aplicable y ante autoridad competente"

CATALOGO DE CONCEPTOS Y CANTIDADES DE OBRA PARA EXPRESIÓN DE PRECIOS Y MONTOS DE LA OBRA		CONCURSO:	FECHA:
OBRA: CONSTRUCCIÓN DE LINEA DE CONDUCCIÓN	UBICACION: A LA COMUNIDAD DE LA ANONA, SINDICATURA DE JESUS MARIA, MUNICIPIO DE CULIACÁN, SINALOA.		CONTRATISTA:

P R E S U P U E S T O O R I G I N A L

CLAVE	CONCEPTO	UNIDAD	CANTIDAD	PRECIO UNITARIO		IMPORTE EN PESOS		
				CON NUMERO	CON LETRA	CONCEPTO	SUBPARTIDA	PARTIDA
7004 04	SUMINISTRO Y APLICACIÓN DE PINTURA VINILICA EN MUROS EXTERIORES E INTERIDRES Y PLAFONES, MARCA OSEL DOS APLICACIONES.	M2	29.95					
52	EQUIPO DE CLORACIÓN SUMINISTRO E INSTALACIÓN DE PIEZAS PARA EQUIPO DE CLORACIÓN							
52A	SUMINISTRO E INSTALACIÓN DE EQUIPO ELECTRÓNICO PULSATRON							
52520100	SUMINISTRO DE SISTEMA DE DOSIFICACION Y CONTROL DE HIPOCLORITO DE SODIO MODELO PULSATRON LB SERIES CUYA CAPACIDAD MÁXIMA ES DE 1.25 GPH A UNA PRESIÓN MÁXIMA DE 100 PSI, CON VÁLVULAS Y CABEZAL EN PVDF, ESFERAS DE CERÁMICA Y ORINGS DE VITON A UN VOLTAJE DE 115 VOLTS 60 HZ, PICHANCHA Y CHECK DE INSERCIÓN CON SELLOS EN PVC, CERÁMICA Y TEFLÓN, MANGUERA DE SUCCIÓN DE 3/8" DE VINIL PARA HIPOCLORITO DE SODIO FLEXIBLE TRASPARENTE Y MANGUERA POLIFLOW DE 3/8". INSTALACIÓN DE SISTEMA DE DOSIFICACIÓN QUE SE INCLUYE LA INSTALACIÓN DE: 1 TANQUE DE SOLUCIÓN PARA 200 LITROS, ADEMÁS DE INCLUIR TABLERO DE CONTROL HOFFMAN ARMADO CON LAS PROTECCIONES TÉRMICAS TIPO DIN MARCA SIEMENS GENERAL Y PARA CADA EQUIPO, CON SUS RESPECTIVOS ARRANCADORES Y RELEVADORES DE PROTECCIÓN MARCA SIEMENS, CONSTRUCCIÓN DE BOTONERA PARA SELECCIÓN ENCENDIDO Y APAGADO, CON ARRANQUE Y PARO DE SISTEMA DE BOMBEO, CANALIZACIÓN FIJA, ACOMODO DE CABLEADO MEDIANTE TERMINALES TIPO PUNTA Y FUSIBLES PARA CADA CABLE MONTADOS EN BASE SOPORTE DE ACRILICO DE 6 MM DE ESPESOR FIJADA A BASE CON TORNILLERÍA, INSTALACIÓN DE 1 COUPLE DE 3/4" PARA INYECCIÓN DE HIPOCLORITO, 1 COUPLE DE 3/4" PARA LLAVE NARIZ DE MUESTREO LABORATORIO, 01 SWWITCH AUTOMATICO DE FLUJO PARA CONTROL DE	PZA	1.00					



**JUNTA MUNICIPAL DE AGUA POTABLE Y ALCANTARILLADO DE CULIACÁN
GERENCIA DE OBRAS Y PROYECTOS**

"Este programa es de carácter público, no es patrocinado ni promovido por partido político alguno y sus recursos provienen de los impuestos que pagan todos los contribuyentes. Está prohibido el uso de este programa con fines políticos, electorales, de lucro y otros distintos a los establecidos. Quien haga uso indebido de los recursos de este programa deberá ser denunciado y sancionado de acuerdo con la ley aplicable y ante autoridad competente"

CATALOGO DE CONCEPTOS Y CANTIDADES DE OBRA PARA EXPRESIÓN DE PRECIOS Y MONTOS DE LA OBRA		CONCURSO:	FECHA:
OBRA: CONSTRUCCIÓN DE LINEA DE CONDUCCIÓN	UBICACIÓN: A LA COMUNIDAD DE LA ANONA, SINDICATURA DE JESUS MARIA, MUNICIPIO DE CULIACÁN, SINALOA.		CONTRATISTA:

PRE SUPUESTO ORIGINAL

CLAVE	CONCEPTO	UNIDAD	CANTIDAD	PRECIO UNITARIO		IMPORTE EN PESOS		
				CON NUMERO	CON LETRA	CONCEPTO	SUBPARTIDA	PARTIDA
52520101	INSTALACION DE SISTEMA DE DOSIFICACION Y CONTROL DE HIPOCLORITO DE SODIO MODELO PULSATRON LB SERIES CUYA CAPACIDAD MÁXIMA ES DE 1.25 GPH A UNA PRESIÓN MÁXIMA DE 100 PSI, CON VÁLVULAS Y CABEZAL EN PVDF, ESFERAS DE CERÁMICA Y DRINGS DE VITON A UN VOLTAJE DE 115 VDLTS 60 HZ. PICHANCHA Y CHECK DE INSERCIÓN CON SELLOS EN PVC, CERÁMICA Y TEFLÓN. MANGUERA DE SUCCIÓN DE 3/8" DE VINIL PARA HIPOCLORITO DE SODIO FLEXIBLE TRASPARENTE Y MANGUERA POLIFLOW DE 3/8". INSTALACIÓN DE SISTEMA DE DOSIFICACIÓN QUE SE INCLUYE LA INSTALACIÓN DE 1 TANQUE DE SOLUCIÓN PARA 200 LITROS, ADEMÁS DE INCLUIR TABLERO DE CONTROL HOFFMAN ARMADO CON LAS PROTECCIONES TÉRMICAS TIPO DIN MARCA SIEMENS GENERAL Y PARA CADA EQUIPO, CON SUS RESPECTIVOS ARRANCADORES Y RELEVADORES DE PROTECCIÓN MARCA SIEMENS, CONSTRUCCIÓN DE BOTONERA PARA SELECCIÓN ENCENDIDO Y APAGADO, CON ARRANQUE Y PARO DE SISTEMA DE BOMBEO, CANALIZACIÓN FIJA, ACOMODO DE CABLEADO MEDIANTE TERMINALES TIPO PUNTA Y FUSIBLES PARA CADA CABLE MONTADOS EN BASE SOPORTE DE ACRILICO DE 6 MM DE ESPESOR FIJADA A BASE CON TORNILLERÍA, INSTALACIÓN DE 1 COPLÉ DE 3/4" PARA INYECCIÓN DE HIPOCLORITO, 1 COPLÉ DE 3/4" PARA LLAVE NARIZ DE MUESTREO LABORATORIO. 01 SWWITCH AUTOMATICO DE FLUJO PARA CONTROL DE CERCA PERIMETRAL PARA PDZO	PZA	1.00					
1003 00	DESPLANTE DE MATERIAL NO APTO P/GIMENTACIÓN Y/D DESPLANTE DE TERRAPLENES Y EN BANCOS DE PRÉSTAMO							
1005 01	LIMPIEZA Y TRAZO EN EL ÁREA DE TRABAJO.	M2	100.00					
1010 00	EXCAVACIÓN A MANO PARA ZANJAS EN CUALQUIER MATERIAL EXCEPTO ROCA, EN SECO...							
1010 02	HASTA 2.00 M DE PROFUNDIDAD.	M3	2.66					
4111 00	ESTRUCTURAS							
4111 10	DENTELLÓN DE CONCRETO SIMPLE F'c=250 KG/CM2, 0.50x0.30x0.30 MTS, ARMADO CON 4 VARS. DE 3/8" Ø Y ESTRIBOS DE 1/4" @ 20 CMS., INCLUYE: ARMADO, COLADO, CIMBRA, DESCIMBRA.	PZA	13.00					
4112 00	MUROS, DALAS Y CASTILLOS							
4112 02	DALA DE DESPLANTE DE CONCRETO F'c = 200 KG/CM2, ARMADO CON 4 VARILLAS No. 3 Y ESTRIBOS No. 2 @ 15 CMS, SECCIÓN 20x30 CMS, INCLUYE: CIMBRA Y DESCIMBRA, MATERIALES, MANO DE OBRA, HERRAMIENTA Y EQUIPO.	ML	40.00					
4120 00	PDSTES Y ALAMBRADOS, CON TODOS LOS MATERIALES Y MANO DE OBRA...							



**JUNTA MUNICIPAL DE AGUA POTABLE Y ALCANTARILLADO DE CULIACÁN
GERENCIA DE OBRAS Y PROYECTOS**

"Este programa es de carácter público, no es patrocinado ni promovido por partido político alguno y sus recursos provienen de los impuestos que pagan todos los contribuyentes. Está prohibido el uso de este programa con fines políticos, electorales, de lucro y otros distintos a los establecidos. Quien haga uso indebido de los recursos de este programa deberá ser denunciado y sancionado de acuerdo con la ley aplicable y ante autoridad competente"

CATALOGO DE CONCEPTOS Y CANTIDADES DE OBRA PARA EXPRESIÓN DE PRECIOS Y MONTOS DE LA OBRA		CONCURSO:	FECHA:
OBRA: CONSTRUCCIÓN DE LINEA DE CONDUCCIÓN	UBICACIÓN: A LA COMUNIDAD DE LA ANONA, SINDICATURA DE JESUS MARIA, MUNICIPIO DE CULIACÁN, SINALOA.	CONTRATISTA:	

PRESUPUESTO ORIGINAL

CLAVE	CONCEPTO	UNIDAD	CANTIDAD	PRECIO UNITARIO		IMPORTE EN PESOS		
				CON NUMERO	CON LETRA	CONCEPTO	SUBPARTIDA	PARTIDA
4120 11	SUMINISTRO Y COLOCACION DE CERCA METALICA PERIMETRAL, A BASE DE MALLA CICLONICA CALIBRE #12.5, DE UNA ALTURA DE 2.0 M. AHOGADA EN DALA CDN POSTES DE TUBO DE Fo.Go. DE (2") COLOCADOS A.C. 3.0 M. Y DE (3") DIAM. EN ESQUINAS Y PUERTAS, CON LONGITUD DE 2.70 M. DE ALTURA, INCLUYE: POSTES, BARRA SUPERIOR, TAPONES, COPLES, ABRAZADERAS, TORNILLERIA, SOLERAS DE TENSION ALAMBRES LISOS, RETENIDAS HORIZONTALES Y CONECTORES PARA COLDCACION DE ALAMBRE DE PUAS	ML	35.00					
4120 12	SUMINISTRO Y COLOCACION DE PUERTA VEHICULAR (5.0 x 2.30 M.) Y PEATONAL DE (1.0 m. x 2.30 m.) DE ALTURA, A BASE DE MALLA CICLONICA CALIBRE #12.5, CON POSTES DE TUBO DE Fo.Go. DE 2" Ø. INCLUYE, CADENA Y CANDADO.	PZA	1.00					
H EQUIPAMIENTO ELÉCTRICO PARA POZO								
#A.-	SUMINISTRO E INSTALACION DE ESTRUCTURA DE ENTRONQUE, TS3N/RD3N, 3F4H, 34 KV, EN POSTE A INTERCALAR, INCLUYE: HERRAJES, AISLAMIENTO, MATERIAL DE CONEXIONES, MANO DE OBRA, HERRAMIENTA Y EQUIPO							
801001	ESTRUCTURA DE ENTRONQUE, TS3N/RD3N, 3F4H, 34 KV, EN POSTE A INTERCALAR, INCLUYE: HERRAJES, AISLAMIENTO, MATERIAL DE CONEXIONES, MANO DE OBRA, HERRAMIENTA Y EQUIPO	PZA	1.00					
#B.-	SUMINISTRO E INSTALACION DE ESTRUCTURA DE REMATE, TIPO RD3N, 3F4H, 34 KV, PARA POSTE E CONCRETO, INCLUYE: HERRAJES, AISLAMIENTO, MATERIAL DE CONEXIONES, MANO DE OBRA, HERRAMIENTA Y EQUIPO							
801002	ESTRUCTURA DE REMATE, TIPO RD3N 3F4H, 34 KV, PARA POSTE E CONCRETO, INCLUYE: HERRAJES, AISLAMIENTO, MATERIAL DE CONEXIONES, MANO DE OBRA, HERRAMIENTA Y EQUIPO	PZA	1.00					
#C.-	SUMINISTRO E INSTALACION DE ESTRUCTURA DE ESQUINA, TIPO RD3N/RO3N, 3F4H, 34 KV, PARA POSTE E CONCRETO, INCLUYE: HERRAJES, AISLAMIENTO, MATERIAL DE CONEXIONES, MANO DE OBRA, HERRAMIENTA Y EQUIPO							
801003	ESTRUCTURA DE ESQUINA, TIPO RD3N/RD3N, 3F4H, 34 KV, PARA PDSTE E CONCRETO, INCLUYE: HERRAJES, AISLAMIENTO, MATERIAL DE CONEXIONES, MANO DE OBRA, HERRAMIENTA Y EQUIPO	PZA	1.00					
#D.-	SUMINISTRO E INSTALACION DE CUCHILLAS DE ENTRONQUE, INCLUYE: 3 CUCHILLAS PARA 34 KV, ESTRIBOS PREFABRICADOS CALIBRE 1/0, ALAMBRE DE COBRE DESNUDO CALIBRE 4, HERRAJES, AISLAMIENTO, MATERIAL DE CONEXIONES, MANO DE OBRA, HERRAMIENTA Y EQUIPO							
801004	CUCHILLAS DE ENTRONQUE, INCLUYE: 3 CUCHILLAS PARA 34 KV, ESTRIBOS PREFABRICADOS CALIBRE 1/0, ALAMBRE DE COBRE DESNUDO CALIBRE 4, HERRAJES, AISLAMIENTO, MATERIAL DE CONEXIONES, MANO DE OBRA, HERRAMIENTA Y EQUIPO	PZA	1.00					



JUNTA MUNICIPAL DE AGUA POTABLE Y ALCANTARILLADO DE CULIACÁN
GERENCIA DE OBRAS Y PROYECTOS

"Este programa es de carácter público, no es patrocinado ni promovido por partido político alguno y sus recursos provienen de los impuestos que pagan todos los contribuyentes. Está prohibido el uso de este programa con fines políticos, electorales, de lucro y otros distintos a los establecidos. Quien haga uso indebido de los recursos de este programa deberá ser denunciado y sancionado de acuerdo con la ley aplicable y ante autoridad competente"

CATALOGO DE CONCEPTOS Y CANTIDADES DE OBRA PARA EXPRESIÓN DE PRECIOS Y MONTOS DE LA OBRA		CONCURSO:	FECHA:
OBRA: CONSTRUCCIÓN DE LINEA DE CONDUCCIÓN		UBICACIÓN: A LA COMUNIDAD DE LA ANONA, SINDICATURA DE JESUS MARIA, MUNICIPIO DE CULIACÁN, SINALOA.	CONTRATISTA:

PRESUPUESTO ORIGINAL

CLAVE	CONCEPTO	UNIDAD	CANTIDAD	PRECIO UNITARIO		IMPORTE EN PESOS		
				CON NUMERO	CON LETRA	CONCEPTO	SUBPARTIDA	PARTIDA
#E- 801005	SUMINISTRO E INSTALACION DE ESTRUCTURA DE PASO, TIPO TS3N, 3F4H, 34 KV, PARA POSTE DE CONCRETO, INCLUYE: HERRAJES, AISLAMIENTO, MATERIAL DE CONEXIONES, MANO DE OBRA, HERRAMIENTA Y EQUIPO	PZA	1.00					
#F- 801006	ESTRUCTURA DE PASO, TIPO TS3N, 3F4H, 34 KV, PARA POSTE DE CONCRETO, INCLUYE: HERRAJES, AISLAMIENTO, MATERIAL DE CONEXIONES, MANO DE OBRA, HERRAMIENTA Y EQUIPO	PZA	2.00					
#G- 801007	SUMINISTRO E INSTALACION DE ESTRUCTURA PARA SUBESTACION TIPO POSTE, 3F4H, 34 KV, INCLUYE: 3 CUCHILAS PARA 34 KV, 3 APARTARRAYDS PARA 10 KV, ESTRIBOS PREFABRICADOS CALIBRE 1/0, ALAMBRE DE COBRE DESNUDO CALIBRE 4, SISTEMA DE TIERRAS, HERRAJES, AISLAMIENTO, MATERIAL DE CONEXIONES, MANO DE OBRA, HERRAMIENTA Y EQUIPO	PZA	1.00					
#H- 801008	ESTRUCTURA PARA SUBESTACION TIPO POSTE, 3F4H, 34 KV, INCLUYE: 3 CUCHILAS PARA 34 KV, 3 APARTARRAYOS PARA 10 KV, ESTRIBOS PREFABRICADOS CALIBRE 1/0, ALAMBRE DE COBRE DESNUDO CALIBRE 4, SISTEMA DE TIERRAS, HERRAJES, AISLAMIENTO, MATERIAL DE CONEXIONES, MANO DE OBRA, HERRAMIENTA Y EQUIPO	PZA	1					
#I- 801009	SUMINISTRO E INSTALACION DE 170 MTS. DE LINEA AEREA TRIFASICA, 3F4H, 34 KV, CDN CABLE DE ALUMINIO ACSR CALIBRE 1/0 AWG, INCLUYE: 4 LINEAS DE CABLE ACSR CALIBRE 1/0, MATERIAL DE SUJECION, MANO DE OBRA, HERRAMIENTA Y EQUIPO	PZA	4.00					
#J- 801010	LINEA AEREA TRIFASICA, 3F4H, 34 KV, CON CABLE DE ALUMINIO ACSR CALIBRE 1/0 AWG, INCLUYE: 4 LINEAS DE CABLE ACSR CALIBRE 1/0, MATERIAL DE SUJECION, MANO DE OBRA, HERRAMIENTA Y EQUIPO	PZA	1.00					
	SUMINISTRO E INSTALACION DE POSTE DE CONCRETO C-13-600, INCLUYE: EXCAVACION, POSTE C-13-600, HINCADO, NIVELADO, MANO DE OBRA, HERRAMIENTA Y EQUIPO	PZA	4.00					
	POSTE DE CONCRETO C-13-600, INCLUYE: EXCAVACION, POSTE C-13-600, HINCADO, NIVELADO, MANO DE OBRA, HERRAMIENTA Y EQUIPO	PZA	4.00					
	SUMINISTRO E INSTALACION DE TRANSFORMADOR TRIFASICO TIPO POSTE, 15 KVA, 13,200/220-127 VOLTS, NORMA ANCE, MARCA PROLEC O SIMILAR, INCLUYE: TRANSFORMADOR, FLETES, MANO DE OBRA, HERRAMIENTA Y EQUIPO	PZA	1.00					
	TRANSFORMADOR TRIFASICO TIPO POSTE, 15 KVA, 13,200/220-127 VOLTS, NORMA ANCE, MARCA PROLEC O SIMILAR, INCLUYE: PRUEBAS, TRANSFORMADOR, FLETES, MANO DE OBRA, HERRAMIENTA Y EQUIPO	PZA	1.00					



JUNTA MUNICIPAL DE AGUA POTABLE Y ALCANTARILLADO DE CULIACÁN
GERENCIA DE OBRAS Y PROYECTOS

"Este programa es de carácter público, no es patrocinado ni promovido por partido político alguno y sus recursos provienen de los impuestos que pagan todos los contribuyentes. Está prohibido el uso de este programa con fines políticos, electorales, de lucro y otros distintos a los establecidos. Quien haga uso indebido de los recursos de este programa deberá ser denunciado y sancionado de acuerdo con la ley aplicable y ante autoridad competente"

CATÁLOGO DE CONCEPTOS Y CANTIDADES DE OBRA PARA EXPRESIÓN DE PRECIOS Y MONTOS DE LA OBRA		CONCURSO:	FECHA:
OBRA: CONSTRUCCIÓN DE LINEA DE CONDUCCIÓN	UBICACIÓN: A LA COMUNIDAD DE LA ANONA, SINDICATURA DE JESUS MARIA, MUNICIPIO DE CULIACÁN, SINALOA.		CONTRATISTA:

PRESUPUESTO ORIGINAL

CLAVE	CONCEPTO	UNIDAD	CANTIDAD	PRECIO UNITARIO		IMPORTE EN PESOS		
				CON NUMERO	CON LETRA	CONCEPTO	SUBPARTIDA	PARTIDA
#K-	SUMINISTRO E INSTALACION DE PREPARACION PARA MEDICION Y ACOMETIDA, PARA TRANSFORMADOR DE 15 KVA, 3F4H, 220 VOLTS, INCLUYE: MUFA Y CANALIZACION CON TUBERIA CONDUIT GALV. DE 38 MM, BASE PARA MEDICION 7T200A, INTERRUPTOR TERMOMAGNETICO DE 3X50 AMPS EN GABINETE NEMA 3R, CABLE THW-LS CALIBRE 4 PARA FASES, CALIBRE 8 PARA NEUTRO Y TIERRA, SISTEMA DE TIERRAS, ESTRUCTURA METALICA PARA FIJACION DE LOS EQUIPDS, MANO DE OBRA, HERRAMIENTA Y EQUIPO							
801013	PREPARACION PARA MEDICION Y ACOMETIDA, PARA TRANSFORMADOR DE 15 KVA, 3F4H, 220 VOLTS, INCLUYE: MUFA Y CANALIZACION CON TUBERIA CONDUIT GALV. DE 38 MM, BASE PARA MEDICION 7T200A, INTERRUPTOR TERMOMAGNETICO DE 3X50 AMPS EN GABINETE NEMA 3R, CABLE THW-LS CALIBRE 4 PARA FASES, CALIBRE 8 PARA NEUTRO Y TIERRA, SISTEMA DE TIERRAS, ESTRUCTURA METALICA PARA FIJACION DE LOS EQUIPOS, MANO DE OBRA, HERRAMIENTA Y EQUIPO	PZA	1.00					
#L-	ACOMETIDA EN BAJA TENSION, DE MEDICION A CASETA DE CONTROLES Y CLORACION, INCLUYE: CANALIZACION CON TUBERIA CONDUIT GALV. Y PVC DE 53 MM, EXCAVACIONES, RELLENOS, REGISTRO DE CONCRETO DE 40X40X40 CMS, CABLEADO CON CABLE THW-LS CALIBRE 2 PARA FASES, CALIBRE 6 PARA NEUTRO, Y CALIBRE 8 PARA TIERRA, CONEXIONES, AISLAMIENTO, MANO DE OBRA, HERRAMIENTA Y EQUIPO							
801014	ACOMETIDA EN BAJA TENSION, DE MEDICION A CASETA DE CONTROLES Y CLORACION, INCLUYE: CANALIZACION CON TUBERIA CONDUIT GALV. Y PVC DE 53 MM, EXCAVACIONES, RELLENOS, REGISTRO DE CONCRETO DE 40X40X40 CMS, CABLEADO CON CABLE THW-LS CALIBRE 2 PARA FASES, CALIBRE 6 PARA NEUTRO, Y CALIBRE 8 PARA TIERRA, CONEXIONES, AISLAMIENTO, MANO DE OBRA, HERRAMIENTA Y EQUIPO	PZA	1.00					
#M-	TABLERO GENERAL EN CUARTO ELECTRICO, INCLUYE: 1 TABLERO DE 12 CIRCUITOS CON ZAPATAS PRINCIPALES Y BARRAS PARA 125 AMPS, 3F4H, 220 VOLTS, 1 TABLERO PARA CONTROL DE BOMBA SUMERGIBLE DE 5 HP EN 220 VOLTS EN GABINETE NEMA 12, INTERRUPTORES TERMOMAGNETICOS PARA CIRCUITOS DERIVADOS TIPO QO PARA 220 VOLTS, CANALIZACIONES, MATERIAL DE FIJACION, CONEXIONES, AISLAMIENTO, SEÑALIZACION, MANO DE OBRA, HERRAMIENTA Y EQUIPO							
801015	TABLERO GENERAL EN CUARTO ELECTRICO, INCLUYE: 1 TABLERO DE 12 CIRCUITOS CON ZAPATAS PRINCIPALES Y BARRAS PARA 125 AMPS, 3F4H, 220 VOLTS, INTERRUPTORES TERMOMAGNETICOS PARA CIRCUITOS DERIVADOS TIPO QO PARA 220 VOLTS, CANALIZACIONES, MATERIAL DE FIJACION, CONEXIONES, AISLAMIENTO, SEÑALIZACION, MANO DE OBRA, HERRAMIENTA Y EQUIPO	PZA	1.00					



JUNTA MUNICIPAL DE AGUA POTABLE Y ALCANTARILLADO DE CULIACÁN
GERENCIA DE OBRAS Y PROYECTOS

"Este programa es de carácter público, no es patrocinado ni promovido por partido político alguno y sus recursos provienen de los impuestos que pagan todos los contribuyentes. Está prohibido el uso de este programa con fines políticos, electorales, de lucro y otros distintos a los establecidos. Quien haga uso indebido de los recursos de este programa deberá ser denunciado y sancionado de acuerdo con la ley aplicable y ante autoridad competente"

CATÁLOGO DE CONCEPTOS Y CANTIDADES DE OBRA PARA EXPRESIÓN DE PRECIOS Y MONTOS DE LA OBRA		CONCURSO:	FECHA:
OBRA: CONSTRUCCIÓN DE LINEA DE CONDUCCIÓN	UBICACIÓN: A LA COMUNIDAD DE LA ANONA, SINDICATURA DE JESUS MARIA, MUNICIPIO DE CULIACÁN, SINALOA.		CONTRATISTA:

PRESUPUESTO ORIGINAL								
CLAVE	CONCEPTO	UNIDAD	CANTIDAD	PRECIO UNITARIO		IMPORTE EN PESOS		
				CON NUMERO	CON LETRA	CONCEPTO	SUBPARTIDA	PARTIDA
#N.-	SUMINISTRO E INSTALACION DE SISTEMA DE ALUMBRADO Y CONTACTOS EN CASETA DE CLORACION Y CONTROLES, INCLUYE: CANALIZACIONES, CABLEADO, ACCESORIOS, LAMPARAS, MANO DE OBRA, HERRAMIENTA Y EQUIPO							
801016	SISTEMA DE ALUMBRADO Y CONTACTOS EN CASETA DE CLORACION Y CONTROLES, INCLUYE: CANALIZACIONES, CABLEADO, ACCESORIOS, LAMPARAS, MAND DE OBRA, HERRAMIENTA Y EQUIPO	PZA	1.00					
#O.-	SUMINISTRO E INSTALACION DE RED DE ALUMBRADO EXTERIOR, INCLUYE: UNA LUMINARIA TIPO DVLED DE104 WATTS EN LEDS MONOCROMATICOS, EN POSTE METALICO CONICO OCTAGONAL DE 8 MTS, BASE DE CONCRETO, REGISTRO DE CONCRETO, CANALIZACIONES, CABLEADO, MATERIAL DE FIJACION, MANO DE OBRA, HERRAMIENTA Y EQUIPO							
801017	RED DE ALUMBRADO EXTERIOR, INCLUYE: UNA LUMINARIA TIPO OVLED DE104 WATTS EN LEDS MONOCROMATICOS, EN POSTE METALICO CONICO OCTAGONAL DE 8 MTS, BASE DE CONCRETO, REGISTRO DE CONCRETO, CANALIZACIONES, CABLEADO, MATERIAL DE FIJACION, MANO DE OBRA, HERRAMIENTA Y EQUIPO	PZA	1.00					
#P.-	PAGO A UNIDAD DE VERIFICACION, INCLUYE: TRAMITADLOGIA Y PAGO A UNIDAD VERIFICADORA							
801018	AUT. UNIDAD VERIFICADORA SENER	PZA	1.00					
#Q.-	SUMINISTRO E INSTALACION DE ALIMENTACION A UNA BOMBA DE 5 HP, 220 VOLTS, INCLUYE: EXCAVACIONES, RELLENOS, REGISTROS DE CONCRETO DE 40X40X40 CMS. CON TAPA, CANALIZACION CON TUBERIA CONDUIT GALV. Y PVC TIPO PESADO DE 25 MM, CABLEADO CON CABLE THW-LS CALIBRE 10 PARA FASES, CALIBRE 12 PARA TIERRAS Y CALIBRE 14 PARA CONTROL, REGISTROS ELECTRICOS NEMA 3R, CONDULETS, HERRAJES, TUBERIA LICUATITE, CONEXIONES, AISLAMIENTO, SEÑALIZACION, MANO DE OBRA, HERRAMIENTA Y EQUIPO							
801019	ALIMENTACION A UNA BOMBA DE 5 HP, 220 VOLTS, INCLUYE: EXCAVACIONES, RELLENOS, REGISTROS DE CONCRETO DE 40X40X40 CMS. CON TAPA, CANALIZACION CON TUBERIA CONDUIT GALV. Y PVC TIPO PESADO DE 25 MM, CABLEADO CON CABLE THW-LS CALIBRE 10 PARA FASES, CALIBRE 12 PARA TIERRAS Y CALIBRE 14 PARA CONTROL, REGISTROS ELECTRICOS NEMA 3R, CONDULETS, HERRAJES, TUBERIA LICUATITE, CONEXIONES, AISLAMIENTO, SEÑALIZACION, MANO DE OBRA, HERRAMIENTA Y EQUIPO	PZA	1.00					
#R.-	PAGOS A CFE, INCLUYE: PAGOS POR LIBRANZAS, INTERCALACION DE POSTE, RETIRO DE POSTE BAJO LINEA ENERGIZADA Y CONEXIONES A LA RED DE CFE, PAGO POR SUMINISTRO DE MEDIDOR DIGITAL, PAGO POR DEPOSITO DE GARANTIA EN TARIFA DE BOMBEO Y TRAMITADLOGIA							
801020	PAGO A CFE POR LIBRANZAS, INTERCALACION DE POSTE Y CONEXIONES A RED DE MEDIA TENSION	PZA	1.00					



JUNTA MUNICIPAL DE AGUA POTABLE Y ALCANTARILLADO DE CULIACÁN
GERENCIA DE OBRAS Y PROYECTOS

"Este programa es de carácter público, no es patrocinado ni promovido por partido político alguno y sus recursos provienen de los impuestos que pagan todos los contribuyentes. Está prohibido el uso de este programa con fines políticos, electorales, de lucro y otros distintos a los establecidos. Quien haga uso indebido de los recursos de este programa deberá ser denunciado y sancionado de acuerdo con la ley aplicable y ante autoridad competente"

CATALOGO DE CONCEPTOS Y CANTIDADES DE OBRA PARA EXPRESIÓN DE PRECIOS Y MONTOS DE LA OBRA		CONCURSO:	FECHA:
OBRA: CONSTRUCCIÓN DE LINEA DE CONDUCCIÓN	UBICACION: A LA COMUNIDAD DE LA ANONA, SINDICATURA DE JESUS MARIA, MUNICIPIO DE CULIACÁN, SINALOA.		CONTRATISTA:

PRESUPUESTO ORIGINAL								
CLAVE	CONCEPTO	UNIDAD	CANTIDAD	PRECIO UNITARIO		IMPORTE EN PESOS		
				CON NUMERO	CON LETRA	CONCEPTO	SUBPARTIDA	PARTIDA
801021	PAGO A CFE POR RETIRO DE POSTE DE CONCRETO EN LINEA DE MEDIA TENSION EXISTENTE	PZA	1.00					
801022	PAGO A CFE POR CONEXIONES Y SUMINISTRO DE MEDIDOR DIGITAL	PZA	1.00					
801023	PAGO A CFE POR DEPOSITO DE GARANTIA EN TARIFA 06	PZA	1.00					

ESPECIFICACIONES
(Se anexan)

**ESPECIFICACIONES GENERALES PARA LA
CONSTRUCCIÓN DE SISTEMAS DE AGUA POTABLE
Y ALCANTARILLADO**

CLAVES 1000 TERRACERÍAS.

CARGA A CAMIÓN DE MATERIAL PRODUCTO DE EXCAVACIÓN.

1004.01

DEFINICIÓN Y EJECUCIÓN.- Se entenderá por carga a camión de material producto de excavación a la suma de maniobras que se deban de realizar para cargar un camión con medios mecánicos o manuales, se incluye todas las maniobras y movimientos necesarios que se requieran.

MEDICIÓN Y PAGO.- La carga a camión de materiales producto de excavación se pagará por metro cúbico con aproximación a dos decimales, y para su cuantificación se utilizarán las líneas de proyecto originales y/o lo ordenado por el Residente, es decir lleva involucrado el abudamiento, por lo que el contratista deberá valuar el tipo de material, así como las condiciones en que se encuentre.

EXCAVACIÓN DE ZANJAS

1010.02, 1010.04, 1019.02, 1019.04, 1020.02, 1020.04, 1040.02, 1040.04, 1041.02, 1041.04, 1042.02 Y 1042.04

DEFINICIÓN Y EJECUCIÓN.- Se entenderá por "excavación de zanjas" la que se realice según el proyecto y/u lo ordenado por el Residente para alojar la tubería de las redes de agua potable y alcantarillado, incluyendo las operaciones necesarias para amacizar o limpiar la plantilla y taludes de las mismas, la remoción del material producto de las excavaciones, su colocación a uno o a ambos lados de la zanja disponiéndolo en tal forma que no interfiera con el desarrollo normal de los trabajos y la conservación de dichas excavaciones por el tiempo que se requiera para la instalación satisfactoria de la tubería. Incluye igualmente las operaciones que deberá efectuar el Contratista para aflojar el material manualmente o con equipo mecánico previamente a su excavación cuando se requiera.

Para la clasificación de las excavaciones por cuanto a la dureza del material se entenderá por "material común", la tierra, arena, grava, arcilla y limo, o bien todos aquellos materiales que puedan ser aflojados manualmente con el uso del zapapico, así como todas las fracciones de roca, piedras sueltas, peñascos, etc., que cubiquen aisladamente menos de 0.75 de metro cubico y en general todo tipo de material que no pueda ser clasificado como roca fija.

Se entenderá por "roca fija" la que se encuentra en mantos con dureza y con textura que no pueda ser aflojada o resquebrajada económicamente con el solo uso de zapapico y que solo pueda removerse con el uso previo de explosivos, cuñas o dispositivos mecánicos de otra índole (martillos neumáticos y/o hidráulicos, etc.). También se consideran dentro de esta clasificación aquellas fracciones de roca, piedra suelta, o peñascos que cubiquen aisladamente más de 0.75 de metro cubico.

Cuando el material común se encuentre entremezclado con la roca fija en una proporción igual o menor al 25% del volumen de esta, y en tal forma que no pueda ser excavado por separado, todo el material será considerado como roca fija.

Para clasificar el material se tomará en cuenta la dificultad que haya presentado para su extracción. En caso de que el volumen por clasificar este compuesto por volúmenes parciales de material común y roca fija se determinara en forma estimativa el porcentaje en que cada uno de estos materiales interviene en la composición del volumen total.

El producto de la excavación se depositará a uno o a ambos lados de la zanja, dejando libre en el lado que fije el Residente un pasillo de 60 (sesenta) cm. entre el límite de la zanja y el pie del talud del bordo formado por dicho material. El Contratista deberá conservar este pasillo libre de obstáculos.

Las excavaciones deberán ser afinadas en tal forma que cualquier punto de las paredes de las mismas no diste

en ningún caso más de 5 (cinco) cm. de la sección de proyecto, cuidándose que esta desviación no se repita en forma sistemática. El fondo de la excavación deberá ser afinado minuciosamente a fin de que la tubería que posteriormente se instale en la misma quede a la profundidad señalada y con la pendiente de proyecto.

Las dimensiones de las excavaciones que formaran las zanjas variarán en función del diámetro de la tubería que será alojada en ellas.

La profundidad de la zanja será medida hacia abajo a partir del nivel natural del terreno, hasta el fondo de la excavación.

El ancho de la zanja será medido entre las dos paredes verticales paralelas que la delimitan.

El afine de los últimos 10 (diez) cm. del fondo de la excavación se deberá efectuar con la menor anticipación posible a la colocación de la tubería. Si por exceso en el tiempo transcurrido entre el afine de la zanja y el tendido de la tubería se requiere un nuevo afine antes de tender la tubería, este será por cuenta exclusiva del Contratista.

Cuando la excavación de zanjas se realice en material común, para alojar tuberías de concreto que no tenga la consistencia adecuada a criterio del Residente, la parte central del fondo de la zanja se excavará en forma redondeada de manera que la tubería apoye sobre el terreno en todo el desarrollo de su cuadrante inferior y en toda su longitud. Así mismo antes de bajar la tubería a la zanja o durante su instalación deberá excavar en los lugares en que quedaran las juntas, cavidades o "conchas" que alojen las campanas o cajas que formaran las juntas. Esta conformación deberá efectuarse inmediatamente antes de tender la tubería.

El Residente deberá vigilar que desde el momento en que se inicie la excavación hasta que se termine el relleno de la misma, incluyendo el tiempo necesario para la colocación y prueba de la tubería, no transcurra un lapso mayor de 7 (siete) días naturales.

Cuando la excavación de zanjas se realice en roca fija, se permitirá el uso de explosivos, siempre que no altere el terreno adyacente a las excavaciones y previa autorización por escrito del Residente. El uso de explosivos se restringirá en aquellas zonas en que su utilización pueda causar perjuicios a las obras, o bien cuando por usarse explosivos dentro de una población se causen daños o molestias a sus habitantes.

Cuando la resistencia del terreno o las dimensiones de la excavación sean tales que pongan en peligro la estabilidad de las paredes de la excavación, a juicio del Residente, este ordenará al Contratista la colocación de los ademes y puntales que juzgue necesarios para la seguridad de las obras, la de los trabajadores o que exijan las leyes o reglamentos en vigor. La colocación de ademes y puntales se pagarán por separado.

Las características y forma de los ademes y puntales serán autorizadas por el Residente sin que esto releve al Contratista de ser el único responsable de los daños y perjuicios que directa o indirectamente se deriven por falla de los mismos.

El Residente está facultado para suspender total o parcialmente las obras cuando considere que el estado de las excavaciones no garantiza la seguridad necesaria para las obras y/o los trabajadores, hasta en tanto no se efectúen los trabajos de ademe o apuntalamiento.

El proceso constructivo propuesto por el Contratista será de su única responsabilidad y cualquier modificación, no será motivo de cambio en el precio unitario, deberá tomar en cuenta que los recursos y rendimientos propuestos sean congruentes con el programa y con las restricciones que pudiesen existir.

En la definición de cada concepto queda implícito el objetivo de la CONAGUA, el Contratista debe proponer el proceso constructivo y su variación aun a petición de la CONAGUA (por improductivo) no será motivo de variación en el precio unitario; las excavaciones para estructuras que sean realizadas en las zanjas (por ejemplo para cajas de operación de válvulas, pozos, etc.), serán liquidadas con los mismos conceptos de excavaciones para zanjas.

El contratista deberá tomar en cuenta que la excavación no rebase los 200 m adelante del frente de instalación del tubo, a menos que el Residente lo considere conveniente en función de la estabilidad del terreno y cuente

con la autorización por escrito.

Se ratifica que el pago que la CONAGUA realiza por las excavaciones, es función de la sección teórica del Proyecto, por lo que se deberán hacer las consideraciones y previsiones para tal situación.

MEDICIÓN Y PAGO.- La excavación de zanjas se medirá en metros cúbicos con aproximación a dos decimales. Al efecto se determinarán los volúmenes de las excavaciones realizadas por el Contratista conforme a las líneas de proyecto y/o las indicaciones del Residente.

No se considerarán para fines de pago las excavaciones hechas por el Contratista fuera de las líneas de proyecto, ni la remoción de derrumbes originados por causas imputables al Contratista, que al igual que las excavaciones que efectúe fuera del proyecto, serán consideradas como sobre excavaciones.

Los trabajos de bombeo que deba realizar el Contratista para efectuar las excavaciones y conservarlas en seco durante el tiempo de colocación de la tubería le serán pagados por separado. Igualmente le será pagado por separado el acarreo a los bancos de desperdicio que señale el Residente, del material producto de excavaciones que no haya sido utilizado en el relleno de las zanjas por exceso de volumen, por su mala calidad o por cualquiera otra circunstancia.

Se considerará que las excavaciones se efectúan en agua, solamente en el caso en que el material por excavar se encuentre bajo agua, con un tirante mínimo de 50 (cincuenta) cm. que no pueda ser desviada o agotada por bombeo en forma económicamente conveniente para la CONAGUA, quien ordenará y pagará en todo caso al Contratista las obras de desviación o el bombeo que deba efectuarse.

Se considerará que las excavaciones se efectúan en material lodoso cuando por la consistencia del material se dificulte especialmente su extracción, incluso en el caso en que haya usado bombeo para abatir el nivel del agua que lo cubría; así mismo en terrenos pantanosos que se haga necesario el uso de dispositivos de sustentación (balsas) para el equipo de excavación. Cuando las excavaciones se efectúen en agua o material lodoso se le pagará al Contratista con el concepto que para tal efecto exista.

A manera de resumen se señalan las actividades fundamentales con carácter enunciativo:

- a).- Afloje del material y su extracción,
- b).- Amacice o limpieza de plantilla y taludes de la zanjas y afines,
- c).- Remoción del material producto de las excavaciones,
- d).- Traspaleos verticales cuando estos sean procedentes; y horizontales cuando se requieran,
- e).- Conservación de las excavaciones hasta la instalación satisfactoria de las tuberías, y
- f).- Extracción de derrumbes.

El pago de los conceptos se hará en función de las características del material y de sus condiciones; es decir, seco o en agua.

EXCAVACIÓN PARA ESTRUCTURAS

1060.02, 1060.04, 1070.02, 1070.04, 1080.02, 1080.04, 1082.02, 1082.04 Y 1090.01

DEFINICIÓN Y EJECUCIÓN.- Se entenderá por excavación para estructuras las que se realicen para el desplante de cimentaciones, o que formen parte de ellas, incluyendo las operaciones necesarias para amacizar o limpiar la plantilla o taludes de la misma, la remoción del material producto de las excavaciones a la zona de libre colocación disponiéndolo en tal forma que no interfiera con el desarrollo normal de los trabajos y la conservación de dichas excavaciones por el tiempo que se requiera para la construcción satisfactoria de las estructuras correspondientes. Incluyen igualmente las operaciones que deberá efectuar el Contratista para aflojar el material previamente a su excavación.

Las excavaciones deberán efectuarse de acuerdo con las líneas de proyecto y/o las indicaciones del Residente, afinándose en tal forma que ninguna saliente del terreno penetre más de 1 (uno) cm. dentro de las secciones de construcción de las estructuras.

Se entenderá por zona de colocación libre la comprendida entre alguna, algunas o todas las líneas de intersección de los planos de las excavaciones con la superficie del terreno, y las líneas paralelas a ellas distantes 20 (veinte) metros.

Cuando los taludes o plantilla de las excavaciones vayan a recibir mamposterías o vaciado directo de concreto, deberán ser afinadas hasta las líneas o niveles del proyecto y/o las ordenadas por el Residente en tal forma que ningún punto de la sección excavada diste más de +10 (diez) cm. del correspondiente de la sección del proyecto; salvo cuando las excavaciones se efectúen en roca fija en cuyo caso dicha tolerancia se determinará de acuerdo con la naturaleza del material excavado, sin que esto implique obligación alguna para la CONAGUA de pagar al Contratista las excavaciones en exceso, fuera de las líneas o niveles del proyecto.

El afine de las excavaciones para recibir mamposterías o el vaciado directo de concreto en ellas, deberá hacerse con la menor anticipación posible al momento de construcción de las mamposterías o al vaciado del concreto, a fin de evitar que el terreno se debilite o altere por el intemperismo.

Cuando las excavaciones no vayan a cubrirse con concreto o mamposterías, se harán con las dimensiones mínimas requeridas para alojar o construir las estructuras; con un acabado esmerado hasta las líneas o niveles previstos en el proyecto y/o los ordenados por el Residente, con una tolerancia en exceso de 25 (veinticinco) cm., al pie de los taludes que permita la colocación de formas para concreto, cuando esto sea necesario.

La pendiente que deberán tener los taludes de estas excavaciones será determinada en la obra por el Residente, según la naturaleza o estabilidad del material excavado considerándose la sección resultante como sección de proyecto.

Cuando las excavaciones se realicen en roca fija se permitirá el uso de explosivos, siempre que no altere el terreno adyacente a las excavaciones y previa autorización por escrito del Residente.

El material producto de las excavaciones podrá ser utilizado según el proyecto y/o las indicaciones del Residente en rellenos u otros conceptos de trabajo de cualquier lugar de las obras, sin compensación adicional al Contratista cuando este trabajo se efectúe dentro de la zona de libre colocación, en forma simultánea al trabajo de excavación y sin ninguna compensación adicional a las que corresponden a la colocación del material en un banco de desperdicio.

Cuando el material sea utilizado fuera de la zona de libre colocación, o dentro de ella pero en forma que no sea simultánea a las obras de excavación o de acuerdo con algún procedimiento especial o colocación o compactación según el proyecto y/o las indicaciones del Residente, los trabajos serán adicionales y motivo de otros precios unitarios.

Cuando las excavaciones se efectúen en agua o material lodoso, se procederá en los términos de la Especificación 1040.02 (zanjas).

Cuando para efectuar las excavaciones se requiera la construcción de tabla-estacados o cualquiera obra auxiliar, estos trabajos le serán compensados por separado al Contratista.

MEDICIÓN Y PAGO.- Las excavaciones para estructuras se medirán en metros cúbicos con aproximación a dos decimales. Al efecto se determinará directamente en las excavaciones el volumen de los diversos materiales excavados de acuerdo con las secciones de proyecto y/o las indicaciones del Residente.

No se estimarán para fines de pago las excavaciones hechas por el Contratista fuera de las líneas de proyecto, la remoción de derrumbes originados por causas imputables al Contratista ni las excavaciones que efectúe fuera del proyecto las que serán consideradas como sobre excavaciones.

En aquellos casos en que por condiciones del proyecto y/o las indicaciones del Residente el material producto de la excavación se coloque en bancos de desperdicio fuera de la zona de libre colocación, se estimará y pagará por separado al Contratista este movimiento.

Cuando el material producto de las excavaciones de las estructuras sea utilizado para rellenos u otros conceptos de trabajo, fuera de la zona de libre colocación, o bien dentro de ella en forma no simultánea a la excavación habiendo sido depositado para ello en banco de almacenamiento, o utilizado de acuerdo con algún proceso de colocación o compactación que señale el proyecto y/o las instrucciones del Residente, estas operaciones serán pagadas y estimadas al Contratista por separado.

En resumen, se ratifica que el pago se hará exclusivamente al hecho de considerar las líneas netas de proyecto; y a continuación de manera enunciativa se señalan las principales actividades:

- a).- Afloje del material y su extracción,
- b).- Amacice o limpieza de plantilla y taludes, y afines,
- c).- Remoción del material producto de las excavaciones,
- d).- Traspaleos cuando se requiera,
- e).- Conservación de las excavaciones, y
- f).- Extracción de derrumbes.

EXCAVACIÓN CON EQUIPO PARA ZANJAS EN MATERIAL COMÚN, EN SECO Y EN AGUA.

1100.01, 1100.02, 1100.03, 1101.01, 1101.02 Y 1101.03

Son aplicables las especificaciones señaladas en 1010.02, 04, etc. para efectos de pago de estos conceptos y se harán de acuerdo a la zona en que se desarrolle la excavación con base en lo siguiente:

- ZONA A.- Zonas despobladas o pobladas sin instalaciones (Tomas domiciliarias, ductos eléctricos, telefónicos o hidráulicos).
- ZONA B.- Zonas pobladas con instalaciones (Tomas domiciliarias, ductos eléctricos, telefónicos o hidráulicos) que dificulten la ejecución de la obra y cuyos desperfectos serán por cuenta del Contratista.

DEFINICIÓN Y EJECUCIÓN.- Son aplicables los señalamientos de la especificación 1010.02, 04. etc.

MEDICIÓN Y PAGO.- La excavación de zanjas se cuantificará y pagará en metros cúbicos con aproximación a dos decimales. Al efecto se determinarán los volúmenes de las excavaciones realizadas por el Contratista directamente en la obra; para su volumen se podrá efectuar la cubicación de las mismas de acuerdo al proyecto autorizado o los planos aprobados de zanjas tipo vigentes o bien en función de las condiciones de los materiales o a las instrucciones giradas por el Residente; los conceptos aplicables estarán en función de las condiciones en las que se realicen las excavaciones.

PLANTILLAS APISONADAS.

1130.01 Y 1130.02

DEFINICIÓN Y EJECUCIÓN. Se entenderá por plantillas apisonadas al conjunto de maniobras que debe realizar el Contratista para colocar en el fondo de la zanja una cama de material inerte y con cierto grado de compactación con la finalidad de que el cuadrante inferior de la tubería descansa en todo su desarrollo y longitud sobre la plantilla.

Cuando a juicio del Residente el fondo de las excavaciones, donde se instalaren tuberías, no ofrezca la consistencia necesaria para sustentarlas y mantenerlas en su posición en forma estable o cuando la excavación haya sido hecha en roca que por su naturaleza no haya podido afinarse en grado tal que la tubería tenga el asiento correcto, se construirá una plantilla apisonada de 10 cm. de espesor mínimo, hecha con material adecuado para dejar una superficie nivelada para una correcta colocación de la tubería.

La plantilla se apisonará hasta que el rebote del pisón señale que se ha logrado la mayor compactación posible, para lo cual al tiempo del apisonado se humedecerán los materiales que forman la plantilla para facilitar su compactación.

Así mismo la plantilla se podrá apisonar con pisón metálico o equipo, hasta lograr el grado de compactación estipulada.

La parte central de las plantillas que se construyan para apoyo de tuberías de concreto será construida en forma de canal semicircular para permitir que el cuadrante inferior de la tubería descansa en todo su desarrollo y longitud sobre la plantilla.

Las plantillas se construirán inmediatamente antes de tender la tubería y previamente a dicho tendido el Contratista deberá recabar el visto bueno del Residente para la plantilla construida, ya que en caso contrario este podrá ordenar, si lo considera conveniente, que se levante la tubería colocada y los tramos de plantilla que considere defectuosos y que se construyan nuevamente en forma correcta, sin que el Contratista tenga derecho a ninguna compensación adicional por este concepto.

MEDICIÓN Y PAGO. La construcción de plantilla será medida para fines de pago en metros cúbicos con aproximación a dos decimales. Al efecto se determinará directamente en la obra la plantilla construida conforme a las líneas de proyecto y/o las órdenes del Residente.

No se estimarán para fines de pago las superficies o volúmenes de plantilla construidas por el Contratista para relleno de sobreexcavaciones.

La construcción de plantillas se pagará al Contratista a los precios unitarios que correspondan en función del trabajo ejecutado; es decir, si es con material de banco o con material producto de excavación.

A continuación de manera enunciativa se señalan las principales actividades que deben incluir los precios unitarios de acuerdo con cada concepto y en la medida que proceda.

- a).-Obtención, extracción, carga, acarreo primer kilómetro y descarga en el sitio de la utilización del material,
- b).-Selección del material y/o papeo,
- c).-Proporcionar la humedad necesaria para la compactación (aumentar o disminuir),
- d).-Compactación al porcentaje especificado.
- e).-Acarreos y maniobras totales.
- f).-Compactar el terreno natural para restituir las condiciones originales antes de la colocación de la plantilla.

RELLENO DE EXCAVACIONES DE ZANJAS.

1131.01, 1131.02, 1131.03, 1131.04, 1131.05 Y 1131.06

DEFINICIÓN Y EJECUCIÓN: Por relleno de excavaciones de zanjas se entenderá el conjunto de operaciones que deberá ejecutar el Contratista para rellenar hasta el nivel original del terreno natural o hasta los niveles señalados por el proyecto y/o las órdenes del Residente, las excavaciones que hayan realizado para alojar las tuberías de redes de agua potable y alcantarillado, así como las correspondientes a estructuras auxiliares

Se entenderá por "relleno sin compactar" el que se haga por el simple depósito del material para relleno, con su humedad natural, sin compactación alguna, salvo la natural que produce su propio peso.

Se entenderá por "relleno compactado" aquel que se forme colocando el material en capas sensiblemente horizontales con la humedad que requiera el material de acuerdo con la prueba Proctor, para su máxima compactación, del espesor que señale el Residente, pero en ningún caso mayor de 15 (quince) cm. Cada capa será compactada uniformemente en toda su superficie mediante el empleo de pistones de mano o neumático hasta obtener la compactación requerida.

No se deberá proceder a efectuar ningún relleno de excavación sin antes obtener la aprobación por escrito del Residente, pues en caso contrario, este podrá ordenar la total extracción del material utilizado en rellenos no aprobados por él, sin que él Contratista tenga derecho a ninguna retribución por ello.

La primera parte del relleno se hará invariablemente empleando en ella material libre de piedras y deberá ser cuidadosamente colocada y compactada a los lados de los cimientos de estructuras y abajo y a ambos lados de las tuberías. En el caso de cimientos y de estructuras, este relleno tendrá un espesor mínimo de 60 (sesenta) cm y cuando se trate de tuberías, este primer relleno se continuará hasta un nivel de 30 (treinta) cm. arriba del lomo superior del tubo o según proyecto. Después se continuará el relleno empleando el producto de la propia excavación, colocándolo en capas de 20 (veinte) cm. de espesor como máximo, que serán humedecidas y apisonadas.

Cuando por la naturaleza de los trabajos no se requiera un grado de compactación especial, el material se colocará en las excavaciones apisonándolo ligeramente en capas sucesivas de 20 (veinte) cm y colmar la excavación dejando sobre de ella un montículo de material con altura de 15 (quince) cm. sobre el nivel natural del terreno, o de la altura que ordene el Residente.

Cuando el proyecto y/o las órdenes del Residente así lo señalen, el relleno compactado de excavaciones deberá ser efectuado en forma tal que cumpla con las especificaciones de la prueba "Proctor", para lo cual el Residente ordenará el espesor de las capas, el contenido de humedad del material, el grado de compactación, procedimiento, etc., para lograr la compactación óptima.

La consolidación empleando agua no se permitirá en rellenos en que se empleen materiales arcillosos o arcillo-arenosos, y a juicio del Residente podrá emplearse cuando se trate de material rico en terrones o muy arenoso. En estos casos se procederá a llenar la zanja hasta un nivel de 20 (veinte) cm. abajo del nivel natural del terreno vertiendo agua sobre el relleno ya colocado hasta lograr en el mismo un encharcamiento superficial; al día siguiente, con una pala se pulverizará y alisará toda la costra superficial del relleno anterior y se rellenará totalmente la zanja, consolidando el segundo relleno en capas de 15 (quince) cm. de espesor, quedando este proceso sujeto a la aprobación del Residente, quien dictará modificaciones.

La tierra, rocas y cualquier material sobrante después de rellenar las excavaciones de zanjas, serán acarreados por el Contratista hasta el lugar de desperdicios que señale el Residente.

Los rellenos que se hagan en zanjas ubicadas en terrenos de fuerte pendiente, se terminarán en la capa superficial empleando material que contenga piedras suficientemente grandes para evitar el deslave del relleno motivado por el escurrimiento de las aguas pluviales, durante el periodo comprendido entre la terminación del relleno de la zanja y, de ser el caso, la reposición del pavimento correspondiente. En cada caso particular el Residente dictará las disposiciones pertinentes.

MEDICIÓN Y PAGO. El relleno de excavaciones de zanja que efectúe el Contratista, le será medido en metros cúbicos de material colocado con aproximación a dos decimales conforme a las líneas de proyecto y/o las órdenes del Residente. El material empleado en el relleno de sobre-excavaciones o derrumbes imputables al Contratista no será valuado para fines de estimación y pago.

De acuerdo con cada concepto y en la medida que proceda con base en su propia especificación, los precios unitarios deben incluir con carácter enunciativo las siguientes actividades:

- a).- Obtención, extracción, carga, acarreo primer kilómetro y descarga en el sitio de utilización del material.
- b).- Proporcionar la humedad necesaria para compactación al grado que esté estipulado (quitar o adicionar).
- c).- Seleccionar el material y/o papear.
- d).- Compactación al porcentaje especificado.
- e).- Acarreo, maniobras, movimientos y traspaleos locales.

CLAVES 2000 AGUA POTABLE.

INSTALACIÓN DE TUBERÍA DE P. V. C., CON COPLÉ INTEGRAL.

2040.01 AL 2040.11 Y 2041.01 AL 2041.12

DEFINICIÓN Y EJECUCIÓN.- En la generalidad son válidas las especificaciones para la tubería de asbesto-cemento; con las modalidades que son función de las características de estas tuberías.

P. V. C. son las iniciales en inglés de Poli-Vinil-Chlorine, adaptadas internacionalmente para denominar los productos fabricados precisamente con Cloruro de Polivinilo.

La conexión de un tubo al otro se efectúa insertando el extremo achaflanado a la campana Anger. Las tuberías que han sido cortadas en la obra deben achaflanarse.

Para obtener una inserción correcta deberán seguirse las siguientes recomendaciones:

- 1.- Antes de efectuar la inserción deberán limpiarse tanto la ranura de la campana como el extremo achaflanado del tubo.
- 2.- En la ranura de la campana, previamente limpiada, se coloca el anillo de empaque de tres labios; para facilitar la colocación del anillo, este puede mojarse con agua limpia.
- 3.- Sobre el extremo achaflanado del tubo se aplica una capa de lubricante Duralón o similar, de aproximadamente 1 mm de espesor.
- 4.- Aplicado el lubricante se insertará el extremo achaflanado en la campana. Es de importancia que la inserción se haga únicamente hasta la marca de color que se encuentra en el extremo del tubo.
- 5.- Se debe tener especial cuidado de que la inserción no se haga hasta el fondo de la campana, ya que la unión Anger opera como junta de dilatación.

Cambios de Dirección de la Tubería.- La curvatura debe hacerse únicamente en la parte lisa del tubo hasta los límites que especifican los fabricantes para este tipo de tubería, ya que el cople no permite cambios de dirección.

Cruce de Carreteras y Vías de Ferrocarril.- En ambos casos se recomienda que el tubo pase a una profundidad mínima de un metro; es decir; la zanja deberá tener una profundidad de 100 centímetros más el diámetro del tubo. En caso de que esto no sea posible, se recomienda proteger el tubo cubriéndolo con otro de acero y/o las indicaciones del Residente.

Atraques.- Se fabricarán de concreto, en los sitios en que haya cambios de dirección o de pendiente para evitar en forma efectiva movimientos de la tubería producidos por la presión hidrostática o por los golpes de ariete.

No se efectuará la prueba hasta después de haber transcurrido siete días de haberse construido el ultimo atraque de concreto, pero si se utiliza cemento de fraguado rápido, las pruebas podrán efectuarse después de tres días de haberse colado el ultimo. En caso de que no haya atraques de concreto, las pruebas se efectuarán dentro de los tres días después de terminada la instalación.

Prueba Hidrostática.- Para efectos de la prueba hidrostática se dejan libres todas las conexiones y cruceros, sometiendo las tuberías y conexiones instaladas a una prueba hidrostática por medio de presión de agua, en la que se cuantificarán las fugas del tramo instalado.

Los tramos que se probarán deberán estar comprendidos entre cruceros, incluyendo piezas especiales y válvulas de los mismos. En esta prueba la tubería se llenará lentamente de agua y se purgará de aire entrampado en ella mediante la inserción de una válvula de aire en las partes más altas del tramo por probar. Se aplicará la presión de prueba mediante una bomba apropiada y se mantendrá una hora como mínimo.

MEDICIÓN Y PAGO.- La instalación será medida en metros con aproximación a dos decimales. Al efecto se determinará directamente en la obra las longitudes de tuberías colocadas en función de su diámetro y con base en lo señalado por el proyecto y/o lo ordenado por el Residente, debiendo incluir las siguientes actividades que se mencionan con carácter enunciativo:

- a).- Revisión de tuberías, juntas y materiales para certificar su buen estado.
- b).- Maniobras, movimientos y acarreo totales para colocarla a un lado de la zanja.
- c).- Bajado de la tubería, instalación y prueba hidrostática con el manejo del agua; y reparaciones que se pudiesen requerir.

INSTALACIÓN DE TUBERÍA DE ACERO SOLDADA

2060.01 AL 2060.14

DEFINICIÓN Y EJECUCIÓN.- Se entenderá por este concepto el conjunto de todas las maniobras y trabajos que deba ejecutar el Contratista, para la debida colocación de la tubería en zanjas, sobre silletas o en el sitio que designe la CONAGUA, previa unión mediante junta soldada. Cada tubo se alineará con el ya instalado, por medio de un alineador exterior o interior, según el diámetro de la tubería de que se trate.

El tipo de alineador que se utilice, según el caso, deberá tener potencia suficiente para volver el extremo del tubo a su forma circular en caso de que esté ovalado y si el diámetro del tubo que se está alineando tiene diferencia pequeña con el diámetro del tubo con el cual se va a unir, se repartirá la diferencia en toda la circunferencia del tubo y en ningún caso se permitirá que el escalón así formado sea mayor que 1/16".

El alineamiento del tubo será hecho en tal forma que no sea visible ninguna desviación angular entre dos tubos consecutivos. La separación entre las partes planas (topes) de los biselados en la unión de los dos tubos, deberá ser aproximadamente de 1/16", de tal manera que se asegure una completa penetración de la soldadura, sin quemadura.

Los extremos de la tubería y accesorios que van a ser soldados deben estar biselados.

Cuando en el campo se haga necesario hacer un bisel éste deberá hacerse con máquina biseladora oxiacetilénica de mano para formar un bisel semejante a los de fábrica.

No se permitirá hacer biseles a mano o sin el equipo adecuado y no se permitirá soldar tubos o accesorios cuyos biseles muestren irregularidades o abolladuras. En estos casos el contratista deberá hacer el re-biselado de la extremidad defectuosa por medio de un biselador de soplete o con herramientas mecánicas adecuadas.

Soldadura Eléctrica.- Las máquinas de soldar serán del tipo de corriente directa, con una capacidad mínima de 300 amperes en el sistema manual y de 350 amperes en el semiautomático o automático.

Todos sus accesorios, tales como cables, porta electrodos, etc. deberán ser del tipo y tamaño adecuados para el trabajo y estar en todo tiempo en condiciones de asegurar soldaduras de buena calidad, continuidad de operación y seguridad para el personal.

Mientras se aplica el primer cordón de soldadura, se mantendrá el tubo a una altura mínima de 0.40 m. (16") sobre el terreno y completamente alineado con el tipo de alineador adecuado debidamente colocado y deberá terminarse totalmente el cordón antes de mover el equipo de sostén o quitar el alineador.

Cada soldadura se hará con el número de cordones y tamaños de electrodos que se fijan en las especificaciones particulares, de acuerdo con el diámetro y espesor de la tubería.

Si de acuerdo con su experiencia el constructor desea emplear otro procedimiento de soldadura diferente al indicado en las especificaciones particulares del proyecto, deberá hacerlo previa autorización del Residente. La soldadura terminada deberá presentar un aspecto uniforme y deberá limpiarse y cepillarse completamente sin dejar nada de escoria.

La soldadura seguirá el procedimiento manual de arco metálico protegido; con soldadura a tope de los diversos tramos de tubería y la Empresa deberá presentar previamente el procedimiento de soldadura.

Los soldadores por emplearse deberán ser calificados según organismos internacionales como AWS y podrán ser examinados por personal de la contratante, siguiendo las especificaciones 6.3 y 6.4 de las Especificaciones Generales de Construcción de PEMEX (incisos 6.3.1 a 6.3.6 y 6.4.1 a 6.4.15). De no disponerse de la calificación internacional, deberá sujetarse forzosamente al examen.

Las costuras longitudinales de la tubería no deberán ser coincidentes en dos tuberías consecutivas, debiendo quedar en la parte superior con giros de 30 grados respecto del eje de la tubería en forma alternada. Los biseles deberán quedar limpios de materias extrañas y grasa, según especificación 6.6.3 de PEMEX.

No deberán iniciarse dos cordones de soldadura en un mismo punto y se harán de arriba a abajo según especificaciones 6.6.8 y 6.6.9 de PEMEX, terminando el fondeo se colocaran los siguientes cordones de soldadura con espesor máximo de 1/8 de pulgada, según especificación 6.6.10 de PEMEX.

Dentro del proceso de soldado deberá evitarse condiciones atmosféricas adversas, tal como se menciona en la especificación 6.6.14 de PEMEX. No deberá moverse la tubería hasta que la soldadura este fría, a temperatura tolerable al tacto. La calidad de la soldadura será juzgada por la supervisión de acuerdo con lo antes expuesto y complementado con el folleto 1104 "Standar Welding Pipe lines and Related facilities", última edición de APS según especificación 6.7 de PEMEX.

La reparación de soldaduras defectuosas deberá seguir la especificación 6.9 de PEMEX, siempre y cuando no se requieran más de tres reparaciones por unión y estas no estén a menos de 6 pulgadas de separación. En caso de no poderse reparar se procederá a cortar el tubo, re-biselar, alinear y soldar con cargo al contratista, según la especificación 6.9.5 de PEMEX.

Al término de la jornada de trabajo, se procederá a cubrir los extremos de la tubería para evitar la entrada de materias extrañas y animales, mediante tapas protectoras que serán presentadas para su aprobación al Residente; estas tapas se retirarán una vez que hayan cumplido su cometido.

Antes de bajar la tubería, se debe detectar nuevamente y se preparará el fondo de la zanja quitando los obstáculos, piedras o irregularidades que signifiquen puntos de concentración de cargas que puedan dañar al revestimiento durante las maniobras de bajada de la tubería.

En los lugares excavados en roca o tepetate duro, se preparará una capa de material suave que pueda dar un apoyo uniforme al tubo, como tierra o arena suelta con espesor mínimo de 10 cm., dicha actividad se pagará por separado.

El bajado de la tubería deberá hacerse cuidadosamente, empleando bandas de lona u otro material suave. No se permitirá el uso de fibra o metal que pueda dañar la protección. La maniobra se efectuará cuidando que la tubería quede sujeta a esfuerzos de compresión y no de tensión cuando sea colocada en el fondo de la zanja. Salvo el caso en que el Residente lo autorice la tubería podrá bajarse al día siguiente, pero no antes de 24 horas después de haber sido esmaltada para que esté suficientemente seca.

Los daños al recubrimiento por la bajada a la zanja o por causas imputables al Contratista serán reparados con cargo al mismo, sin que tenga derecho a reclamación alguna.

MEDICIÓN Y PAGO.- La instalación de tubería de acero se cuantificará por metro con aproximación a dos decimales; al efecto se determinarán directamente en la obra las longitudes de tubería colocadas de acuerdo al proyecto y/o lo ordenado por el Residente.

Con carácter enunciativo se señalan las actividades principales:

Revisión de las juntas, sus diámetros y espesores, hasta hacerlos coincidentes; limpieza de la unión de tubos rectos y/o doblados; alinear, soldar, reparaciones, colocar y retirar tapas protectoras; empates de lingadas, ya sea que se dejen por parcheo interno, o por cierres originados por la apertura de varios frentes de trabajo; maniobras, movimientos y acarreos totales de la tubería a un costado de la zanja y bajado de la misma. De manera específica se recomienda tomar en cuenta las condiciones de la tubería, esto es por variaciones en el diámetro, perímetro y espesor; por la disminución después de la limpieza con chorro de arena, ya que no habrá ninguna modificación en el precio por las razones expuestas anteriormente.

PRUEBA HIDROSTÁTICA DE TUBERÍA DE ACERO.

2061.01 AL 2061.14

DEFINICIÓN Y EJECUCIÓN. Por prueba hidrostática de la tubería de acero, se entenderá a todas las maniobras que se realicen en un tramo de línea de conducción para probar la tubería mediante inyección de agua a presión hasta la indicada en el proyecto.

La tubería se llenará lentamente de agua y se purgará al aire atrapado, mediante la inserción de válvulas de admisión y expulsión de aire en la parte más alta de la tubería, una vez que haya escapado el aire se procederá a cerrar las válvulas y se aplicará la presión de prueba mediante una bomba adecuada de alta presión que se conectará a la tubería. Una vez alcanzada la presión de prueba se sostendrá ésta continuamente durante el tiempo necesario para revisar cada tubo, las juntas, válvulas y piezas especiales a fin de localizar posibles fugas, las cuales no deberán existir a lo largo de la línea.

En el caso de que las fallas o fugas se deban al junteo de mala calidad en las tuberías y a la mala calidad y/o colocación de los empaques de las juntas bridadas, estas serán reparadas, suministradas e instaladas por el contratista no recibiendo compensación alguna.

El seccionamiento de cada tramo se llevará a cabo a través de tapones de prueba o válvulas de seccionamiento que estarán ubicados en función de las condiciones topográficas o de acuerdo a las indicaciones de la Residencia.

En caso de que se requiera atraques u obras de apoyo para la prueba hidrostática, éstos deberán ser construidos por el Contratista, suministrando todos los materiales para ello hasta el lugar de su utilización, asimismo, el Contratista está obligado a demolerlos y retirar todos los materiales resultantes de dicha demolición.

La CONAGUA proporcionará al Contratista el o los sitios de la fuente de abastecimiento de agua para la prueba de la tubería, quedando a cargo del Contratista el bombeo.

MEDICIÓN Y PAGO. Para fines de estimación y pago, la prueba hidrostática de tubería de acero se utilizara el metro lineal con aproximación a dos decimales.

Al efecto se determinara directamente en la obra las longitudes de tubería efectivamente probadas, aprobadas y certificadas por la Residencia con base en el proyecto y/o lo ordenado por el Residente. No se cuantificarán para fines de pago las tuberías que no hayan pasado las pruebas de presión, las cuales deberán ser reparadas sin compensación adicional.

El Contratista deberá proporcionar los materiales, equipo y la mano de obra necesaria para la realización de la prueba hidrostática.

De manera enunciativa se señalan las actividades principales contempladas en este concepto:

- a).- Incorporar, manejar y transvasar el agua,
- b).- Reponer los materiales defectuosos,
- c).- Llevar a cabo la prueba hidrostática, y
- d).- Reparar desperfectos.

El Contratista deberá hacer los preparativos necesarios, colocar tapones, atraques provisionales etc. cuyos costos deberá de considerarlos en su precio unitario de la prueba hidrostática de la tubería.

LIMPIEZA DE TUBERÍA Y PIEZAS ESPECIALES DE ACERO CON CHORRO DE ARENA.

2062.01 AL 2062.06

DEFINICIÓN y EJECUCIÓN.- Los grados de limpieza con chorro de arena son los siguientes:

1).- **GRADO COMERCIAL (SSPC-SP-6-63).**- Es el procedimiento para preparar las superficies metálicas, antes de ser pintadas, mediante el uso de abrasivos impulsados a través de mangueras o ruedas centrifugas para la eliminación de toda la escama de laminación, óxido, costras de óxido, pintura o materias extrañas, toda la grasa, aceite y polvo, así como pintura vieja, excepto en pequeñas partes descoloridas que sean encontradas en el fondo de las picaduras. La superficie es moldeada en color gris. Por lo menos 2/3 de cada pulgada cuadrada (6.45 centímetros cuadrados) de área de superficie deberá de estar libre de todo residuo visible y el resto limitado a ligera decoloración o manchado ligero.

2).- **CERCANO A METAL BLANCO (SSPC-SP-10-63).**- Procedimiento para la preparación de superficies metálicas para pintarse, por medio de la eliminación de toda la escama de laminación, óxido, costras de óxido, pintura y materias extrañas, por medio del uso de abrasivos propulsados por medio de mangueras o de ruedas centrifugas.

Todo el aceite, grasa o suciedad, escama de laminación, óxido, productos de corrosión, pintura y materias extrañas, deben eliminarse completamente. Sombras muy grandes o líneas o decoloraciones ligeras, cubiertas por manchas de óxido, óxidos de la escama de laminación o residuos adheridos, pueden permanecer. El 95 % de la superficie debe de quedar libre de residuos. La superficie vista sin aumento, debe estar libre de todo aceite, grasa, suciedad, escama de laminación visible, oxido, productos de corrosión, pintura o cualquier otra materia extraña. El color de la superficie limpia, puede ser afectado por el tipo particular de abrasivos usados.

3).- METAL BLANCO (SSPC-SP-5-63).- Procedimiento para preparar superficies metálicas para ser pintadas, eliminando toda la escama de laminación, óxido, costras de óxido, pintura vieja, o cualquiera otra materia extraña; mediante el uso de abrasivos propulsados a través de mangueras o ruedas centrifugas. Una superficie limpiada con chorro de arena a metal blanco, tiene un color uniforme gris claro, ligeramente rugosa para proporcionar mayor anclaje a los recubrimientos. La superficie, vista sin aplicación, debe de estar libre de toda escama de fundición visible, así como de aceite, grasa, polvo, óxido, pintura o cualquiera otra materia extraña. El color de la superficie limpia puede ser afectado por el medio abrasivo particular que se use.

GENERALIDADES.- La limpieza de tubería y piezas especiales de acero con chorro de arena, son limpiezas realizadas en las superficies metálicas aplicando un chorro de abrasivos a presión, utilizándose arena o granalla metálica como abrasivos.

La rugosidad o máxima profundidad del perfil que se obtenga en la superficie limpia y que servirá como anclaje para el recubrimiento, estará comprendida entre 0.0001 y 0.0025", de acuerdo con el espesor de película del primario, el cual deberá ser mayor que la profundidad del perfil o anclaje.

Después de realizada la limpieza cuando se utilice chorro de arena se hará una eliminación del polvo sopleteando la superficie con un chorro de aire seco y limpio.

Para aceptar una superficie preparada con arena, deberá tener el mismo aspecto que en un área de dos metros cuadrados, seleccionada previamente como patrón y representativa de las condiciones de la superficie por limpiar. Así mismo se utilizará el patrón para corroborar que la profundidad de anclaje es la especificada, utilizando la lámpara comparadora de anclaje u otro aparato de medición.

El tiempo máximo que se permitirá que transcurra entre la limpieza y la protección de la superficie dependerá del medio ambiente en que se trabaje, pero en ningún caso excederá de cuatro horas; cuando se excedan los tiempos permisibles de tubería, repetir el trabajo de limpieza de la superficie.

MEDICIÓN Y PAGO.- Los conceptos de limpieza de tubería se medirán en metros cuadrados con aproximación a dos decimales, utilizando en función de lo requerido cualquiera de los conceptos aquí contemplados; por el precio unitario el Contratista deberá proporcionar todos los materiales puestos en el lugar de utilización, incluyendo acarreo, movimientos, maniobras locales, fletes, mermas y desperdicios; así como los equipos idóneos y de las capacidades adecuadas en función de los volúmenes y la mano de obra, asimismo, se deberán incluir los movimientos que se deban realizar en las superficies por limpiar, implícito en esto su racional acomodo conforme al proyecto y/o lo ordenado por el Residente.

CORTE Y BISELADO DE TUBERÍA DE ACERO.

2063.01

DEFINICIÓN Y EJECUCIÓN. Se entenderá por corte y biselado de tubería de acero, al conjunto de actividades, previas a la soldadura, que debe de realizar el contratista para unir tuberías.

El corte y biselado de la tubería de acero deberá ejecutarse con maquina biseladora oxiacetilénica de mano para formar un bisel similar a los de fábrica. No se deberán hacer cortes ni biseles sin el equipo adecuado, ya que no se permitirá soldar tubos o accesorios cuyos biseles muestren irregularidades. La configuración del bisel deberá ser uniforme en todo el perímetro del tubo y será función del espesor y/o de las indicaciones del Residente.

MEDICIÓN y PAGO. El corte y biselado se valorará como una sola actividad cuantificándose por metro del perímetro del tubo con aproximación a dos decimales y debidamente aprobado por el Residente. Incluye todos los materiales puestos en el lugar de utilización, considerando acarreo, maniobras, movimientos locales, fletes, mermas y desperdicios, mano de obra, herramienta y equipo, así como el manejo de las piezas a tratar conforme al proyecto y/o lo ordenado por el Residente.

PROTECCIÓN ANTICORROSIVA EXTERIOR EN TUBERÍA DE ACERO.

2064.01 Y 2064.03

DEFINICIÓN Y EJECUCIÓN.- Se entenderá por protección anticorrosiva exterior, para evitar la corrosión en tubería de acero, al conjunto de actividades que debe de realizar el contratista para aplicar una serie de materiales en la superficie exterior de un metal con el espesor de película señalado en las especificaciones.

El recubrimiento de los tubos se hará inmediatamente después que el Residente haya aprobado la limpieza de la tubería, en un lapso no mayor de cuatro horas, por consiguiente no deberán limpiarse áreas grandes, sino únicamente aquellas que alcancen a recubrir en el tiempo especificado.

Para extremos biselados que deberán ser soldados en campo, se dejará una faja de quince centímetros sin proteger en el interior y exterior de la tubería. Las partes maquinadas que vayan a deslizar entre sí, no irán protegidas.

No deberá aplicarse el recubrimiento cuando:

- a) Los trabajos son a la intemperie y existan tolvánas o lluvias,
- b) La superficie por recubrir esté mojada o húmeda,
- c) La temperatura ambiente sea menor de diez grados centígrados, y
- d) La humedad relativa sea mayor de noventa por ciento.

La aplicación del recubrimiento se hará utilizando cualquier método, sin embargo para cualquiera que se seleccione se deberán seguir las instrucciones y especificaciones del fabricante de los equipos a utilizar.

Si se opta por la aplicación por aspersión neumática deberá ser previa autorización del Residente y deberá estar equipado con un tanque regularizador de presiones y un dispositivo separador del aceite y humedad que eventualmente pueda contener el aire del equipo neumático.

Terminada la aplicación, la película protectora deberá quedar uniforme y libre de escurrimientos, gotas, agrietamientos y corrugados. Todas las irregularidades deberán ser removidas, limpiadas nuevamente cepillándolas y/o con chorro de arena para ser posteriormente retocadas aplicando nuevamente el recubrimiento.

La aplicación de recubrimientos a base de un sistema anticorrosivo de productos de alquitrán de hulla colocado en caliente y refuerzos mecánicos, se sujetará a:

- a).- Suministro y aplicación de una capa de esmalte anticorrosivo a base de brea de hulla, colocada en caliente con un espesor de película seca de 40 a 50 milésimas de pulgadas.
- b).- Suministro de una envoltura de malla de fibra de vidrio (vidrio-flex) o similar de 457.2 mm de ancho, con traslapes de 10 cm en las uniones, punta y cola de las bobinas y de 1.5 a 2.5 cm. en espiral, con espesor de 20 a 22 milésimas de pulgada.
- c).- Suministro de revestido final de fieltro de acabado o envoltura exterior, de filamento de vidrio de 457.2 mm de ancho, con traslape de 10 cm. en las uniones punta y cola de las bobinas de 1.5 a 2.5 cm. en espiral, a un espesor de 30 a 35 milésimas de pulgada.
- d).- El espesor final del recubrimiento exterior deberá tener como mínimo 3/32".

La aplicación del esmalte, con los refuerzos mecánicos deberá hacerse en una sola operación y con el equipo automático adecuado, de manera que los refuerzos mecánicos queden embebidos con el esmalte.

Para el caso del concepto 2064.03 que se refiere al PARCHEO EXTERIOR, son actividades iguales a los descritos anteriormente referidas a las porciones de unión de tubos soldados, por lo que el tratamiento es semejante al procedimiento de protección de la tubería en la obra y siendo aplicable todo lo especificado.

MEDICIÓN y PAGO.- Se utilizará el metro cuadrado de superficie protegida con aproximación a dos decimales y que haya sido aprobada por el Residente. Incluye el suministro de todos los materiales puestos en el lugar de utilización, acarreos, maniobras, manejo de piezas, movimientos locales, fletes, mermas y desperdicios; equipo necesario y adecuado, la mano de obra así como su acomodo racional conforme al proyecto y/o lo ordenado por el Residente.

PROTECCIÓN ANTICORROSIVA INTERIOR EN TUBERÍAS DE ACERO.

2064.02 Y 2064.04

DEFINICIÓN Y EJECUCIÓN.- Se entenderá por protección anticorrosiva interior así como el parcheo en tubería de acero, al conjunto de actividades que inmediatamente después de realizada la limpieza de las superficies se debe ejecutar con la finalidad de proteger internamente las tuberías de acero.

Se debe contemplar el suministro y aplicación de una capa de primario epóxico catalizado (RP-6, Norma Pemex) a un espesor de película seca de 0.002" y el suministro y aplicación de dos capas de acabado epóxico de altos sólidos (RA-26, Norma Pemex) a un espesor de película seca por capa de 0.005" en color blanco, Código Munsell Numero N 9.5 dando un espesor total de 0.012".

La pintura de ésta tubería deberá ser de alta calidad, con un brillo mínimo de 50 a 60 por ciento, debiendo tener una resistencia al rayado igual o mayor al grado 413 según ASTM-D-3359; su resistencia al intemperismo probada en cámara de niebla salina (ASTM-B-117) a 72 horas, con paneles (o 36 horas en piezas), deberá ser igual o menor al "grado B" en ampollamiento (ASTM-D- 14), al "grado 6" en corrosión (ASTM-D-3359).

Se medirá el espesor inmediatamente después de ser aplicado el recubrimiento mediante el medidor de película húmeda de lectura directa similar al Nordson.

El instrumento se coloca perpendicular a la superficie y el espesor del recubrimiento se lee directamente en milésimas de pulgada. Si el calibrador se usa para determinar espesores de película húmeda de capas subsecuentes a la primera, debe tenerse cuidado de que las inferiores parcialmente endurecidas no sean penetradas bajo la presión del calibrador, dando lecturas más altas.

En caso de que el recubrimiento que está siendo medido se haya suavizado con solventes, el calibrador no puede emplearse con precisión.

Se utilizará el calibrador de tipo magnético operado por imanes permanentes que puede ser el "Elcometro", "Mikrotest" o "Certutest".

Para calibrar los instrumentos se utilizará una laminilla empleada como patrón que sea aproximadamente del espesor del recubrimiento a medir.

Debe tenerse cuidado de no penetrar el recubrimiento al presionar el calibrador para hacer la lectura ya que se obtendrán lecturas de espesores menores.

Se utilizará un detector eléctrico no destructivo similar al Tinker and Rasar modelo M-1 que aplica una tensión de 67 1/2 volts. El aparato dispone de dos electrodos, uno en un cable que se conecta a tierra o alguna parte desnuda de la superficie metálica y el electrodo de inspección que es un bastón en cuyo extremo lleva una esponja que se satura en agua y se pasa por la superficie recubierta para localizar los poros. El electrolito de la esponja penetra en estos, cierra el circuito, anunciándose por sonido la existencia de la falla. Ésta se marca y se repara, detectándose la reparación.

Higrómetros.- Se utilizarán para determinar la humedad relativa del medio ambiente.

Malla U.S. Estandard Mex: El juego de mallas, tiene por objeto determinar periódicamente la granulometría del abrasivo para limpieza como parte de control de la calidad de preparación de superficies.

Pruebas.- Los recubrimientos deberán cumplir como mínimo las siguientes pruebas en el laboratorio de la CONAGUA:

- a).- Adherencia,
- b).- Espesor de película seca,
- c).- Coeficiente de abrasión,
- d).- Salpicado (Método Gardner),
- e).- Doblado (Resistencia a la flexión), y
- f).- Inmersión en solución de sulfato de sodio.

Las pruebas de adherencia y de espesor de película seca, se deberán hacer nuevamente y directamente en las piezas recubiertas, por personal de control de calidad de la CONAGUA.

MEDICIÓN Y PAGO.- Se utilizará el metro cuadrado de superficie protegida con aproximación a dos decimales, refiriéndose a la debidamente aprobada por la Residencia; incluyendo en este concepto el suministro de todos los materiales puestos en el lugar de utilización; acarreo, maniobras, movimientos locales, fletes, mermas y desperdicios; el equipo necesario y la mano de obra, así como los movimientos que se deben ejecutar en las piezas por tratar y su reacomodo racional conforme al proyecto y/o lo ordenado por el Residente.

Para el parcheo es aplicable todo lo señalado anteriormente.

DOBLADO DE TUBERÍA DE ACERO

2067.01 AL 2067.14

DEFINICIÓN Y EJECUCIÓN.- Se entenderá por doblado de tubería de acero a todas las actividades necesarias que debe realizar el contratista para curvar (doblar), con la finalidad de darle cambio de dirección tanto horizontal como vertical, dentro de los límites permisibles.

Esta actividad, se realizará en curvas horizontales y verticales y en tramos de tubería que sean de un acero en que los límites elásticos y de ruptura estén suficientemente separados para permitir las deformaciones del doblado.

El doblado de tubos se hará en frío, no deberá permitirse el calentamiento del tubo para ejecutar esta operación.

Los dobleces que se hagan a la tubería, deberán limitarse a los que sean indispensables por los cambios bruscos inevitables del alineamiento o de la pendiente. El ajuste de la tubería al contorno normal del terreno, debe ser hecho de preferencia combinado, ampliando o profundizando la zanja, para que el tubo se adapte por su flexibilidad elástica a la configuración del terreno.

En los lugares en que los cambios de pendiente del terreno o los cambios de dirección en el trazo de la línea hagan necesario curvar el tubo, el Contratista podrá utilizar cualquier método para formar curvas en frío, siempre y cuando no provoque la formación de "arrugas" (Cold Wrind Bending).

La curvatura se distribuirá a lo largo de la mayor extensión posible de tubo sin que quede incluida ninguna soldadura transversal dentro del tramo curvado. No se aceptará que se formen pliegues en la curva ni que el diámetro interior del tubo disminuya en más de 1/4" en la dirección del doblado.

Los dobleces se ejecutan con el equipo adecuado para el diámetro requerido, equipado con mandril para evitar las arrugas y aplastamiento. Se prohíbe el uso de ingletes para dar cambios de dirección. En los casos en que por mala operación, un tubo se deforme indebidamente al ser doblado, deberá ser reemplazado y doblado correctamente por cuenta del Contratista.

El radio de curvatura de los dobleces en ningún caso deberá ser menor de 30 diámetros.

Cuando los tubos que se doblen estén compuestos de dos tramos de 6.00 metros soldados entre sí en fábrica, ningún doblez deberá hacerse a menos de 0.60 metros de esta soldadura circunferencial, el Contratista podrá hacerlo contando con la autorización del Residente; pero después de doblado el tubo, la soldadura circunferencial de fábrica deberá ser totalmente radiografiada.

Las curvas deberán aproximarse en lo posible a arcos circulares tratando de evitar que resulten una serie de tangentes cortas unidas por quiebres agudos.

Las ondulaciones o deformaciones que se provoquen en la superficie del tubo en el lado cóncavo de la curva, nunca deberán exceder 1/8" de profundidad, medida ésta entre una cresta y un seno adyacentes.

Las curvas horizontales se harán en tal forma, que la soldadura longitudinal quede del lado interior, a fin de que la afecten únicamente esfuerzos simples de compresión. En el caso de las curvas verticales, el cordón de soldadura deberá quedar hacia la parte superior del tubo, evitando que quede contra el fondo de la zanja.

El Contratista deberá hacer las pruebas que sean necesarias con la zapata o la maquina dobladora, antes de iniciar el trabajo, para determinar en forma practica la máxima curvatura que se puede dar a la tubería sin dañarla, así como la mejor forma de llevar a cabo la operación de doblado en el campo, para obtener curvas que se apeguen totalmente a lo especificado.

En estas pruebas, el Contratista deberá proporcionar todos los materiales necesarios, el equipo y la mano de obra necesarios.

MEDICIÓN Y PAGO.- Esta actividad será medida para fines de pago en metros lineales de tubería doblada con aproximación a dos decimales, incluyendo en éstos todas las maniobras requeridas para la ejecución del doblado conforme al proyecto y/o lo ordenado por el Residente.

El criterio para cuantificar la tubería doblada, será con base en la longitud total del tubo que se maneje y que se doble; es decir se deberá considerar la longitud total del tubo (tramo recto y tramo curvo).

Los tubos doblados que no sean aprobados por el Residente no serán cuantificados para su medición y pago y estos deberán ser repuestos por el Contratista.

INSTALACIÓN DE VÁLVULAS Y PIEZAS ESPECIALES

2130.01 AL 2130.04; 2160.03 AL 2160.16 Y 2170.02 AL 2170.08.

DEFINICIÓN Y EJECUCIÓN.- Se entenderá por instalación de válvulas y piezas especiales, que formen parte de redes de distribución de agua potable, al conjunto de operaciones que deberá realizar el Contratista para colocarlas según el proyecto y/o las órdenes del Residente.

Las juntas, válvulas, cajas de agua, campanas para operación de válvulas y demás piezas especiales serán manejadas cuidadosamente por el Contratista a fin de que no se deterioren. Previamente a su instalación el Residente inspeccionará cada unidad para eliminar las que presenten algún defecto en su manufactura. Las piezas defectuosas se retirarán de la obra y no podrán emplearse en ningún lugar de la misma.

Antes de su instalación las piezas especiales deberán ser limpiadas de tierra, exceso de pintura, aceite, polvo o cualquiera otro material que se encuentre en su interior o en las juntas.

Previamente al tendido de un tramo de tubería se instalarán los cruceros de dicho tramo, colocándose tapas ciegas provisionales en los extremos de esos cruceros que no se conecten de inmediato. Si se trata de piezas especiales con brida, se instalará en esta una extremidad a la que se conectará una junta o una campana de tubo, según se trate respectivamente del extremo liso de una tubería o de la campana de una tubería de macho y campana. Los cruceros se colocarán en posición horizontal, con los vástagos de las válvulas perfectamente verticales, y estarán formados por las cruces, codos, válvulas y demás piezas especiales que señale el proyecto y/u ordene el Residente.

Las válvulas que se encuentren localizadas en tuberías al descubierto, si son mayores de 12 (doce) pulgadas de diámetro, deberán anclarse con concreto.

Previamente a su instalación y a la prueba a que se sujetarán junto con las tuberías ya instaladas, todas las piezas especiales de fierro fundido que no tengan piezas móviles se sujetarán a pruebas hidrostáticas individuales con una presión de 10 kg/cm². Las válvulas y piezas especiales que tengan piezas móviles se sujetarán a pruebas de presión hidrostática individuales del doble de la presión de trabajo de la tubería a que se conectaran, la cual en todo caso no deberá ser menor de 10 (diez) kg/cm².

Durante la instalación de válvulas o piezas especiales dotadas de bridas, se comprobará que el empaque de plomo o neopreno o de hule, sea del diámetro adecuado a las bridas, sin que sobresalga invadiendo el espacio del diámetro interior de las piezas.

La unión de las bridas de piezas especiales deberá de efectuarse cuidadosamente apretando los tornillos y tuercas en forma de aplicar una presión uniforme que impida fugas de agua. Si durante la prueba de presión hidrostática a que serán sometidas las piezas especiales conjuntamente con la tubería a que se encuentren conectadas, se observaran fugas, deberá de desarmarse la junta para volverla a unir de nuevo, empleando un empaque que no se encuentre previamente deformado por haber sido utilizado con anterioridad.

MEDICIÓN Y PAGO.- La colocación de válvulas se medirá en piezas y al efecto se medirá directamente en la obra, según el diámetro, de acuerdo al proyecto y/o las órdenes del Residente.

La colocación de piezas especiales se medirá en kilogramos con aproximación a dos decimales. Al efecto se determinará directamente en la obra, previamente a su colocación, el peso de cada una de las piezas que deberá instalar el Contratista según el proyecto y/o las órdenes del Residente, incluyendo la presentación, colocación y prueba; y todos los acarreo hasta los sitios donde se vayan a instalar.

CAJAS DE OPERACIÓN DE VÁLVULAS.

2240.01 AL 2240.13

DEFINICIÓN Y EJECUCIÓN. Por cajas de operación de válvulas se entenderán a las estructuras de mampostería y/o concreto, fabricadas y destinadas a alojar las válvulas y piezas especiales en cruceros de redes de distribución de agua potable, facilitando la operación de dichas válvulas.

Las cajas de operación de válvulas serán construidas en los lugares señalados por el proyecto y/u ordenadas por el Residente a medida que vayan siendo instaladas las válvulas y piezas especiales que formarán los cruceros correspondientes.

La construcción de las cajas de operación de válvulas se hará siguiendo los lineamientos señalados en el proyecto y/o las órdenes del Residente.

La construcción de la cimentación de las cajas de operación de válvulas deberá hacerse previamente a la colocación de las válvulas, piezas especiales y extremidades que formaran el crucero correspondiente, quedando la parte superior de dicha cimentación al nivel correspondiente para que queden asentadas correctamente y a sus niveles de proyecto las diversas piezas.

Las cajas de operación de válvulas se construirán según el plano aprobado por la CONAGUA, y salvo estipulación u órdenes del Residente, serán de tabique junteado con mortero cemento-arena en proporción de 1:3 fabricado de acuerdo con lo señalado en la Especificación 4020. Los tabiques deberán ser mojados previamente a su colocación y dispuestos en hiladas horizontales, con juntas de espesor no mayor que 1.5 (uno y medio) cm. Cada hilada horizontal deberá quedar con tabiques desplazados con respecto a los de la anterior, de tal forma que no exista coincidencia entre las juntas verticales de las juntas que las forman (cuatrapeado).

Cuando así lo señale el proyecto y/o lo ordene el Residente, bien sea por la poca resistencia del terreno u otra causa cualquiera, la cimentación de las cajas de operación de válvulas quedara formada por una losa de concreto simple o armado, de las dimensiones y características señaladas por aquellos y sobre la cual apoyarán los cuatro muros perimetrales de la caja; debiendo existir una correcta liga entre la losa y los citados muros.

El paramento interior de los muros perimetrales de las cajas se recubrirá con un aplanado de mortero cemento-arena en proporción de 1:3 y con un espesor mínimo de 1.0 (un) centímetro, el que será terminado con llana o regla y pulido fino. Los aplanados deberán ser curados durante 10 (diez) días con agua. Cuando sea necesario se usarán cerchas para la construcción de las cajas y posteriormente comprobar su sección. Si el proyecto o el Residente así lo ordenen, las inserciones de tubería o extremidades de piezas especiales en las paredes de las cajas se emboquillarán en la forma indicada en los planos u ordenada por el Residente.

Cuando así lo señale el proyecto se construirán cajas de operación de válvulas de diseño especial, de acuerdo con los planos y especificaciones que oportunamente suministrara la CONAGUA al Contratista.

Cuando así lo señale el proyecto y/o lo ordene el Residente, las tapas de las cajas de operación de válvulas serán construidas de concreto reforzado, siguiendo los lineamientos señalados por los planos del proyecto y de acuerdo con los siguientes requisitos:

- a).- Los muros de la caja de operación de válvulas serán rematados por medio de un contramarco, formado de fierro ángulo de las mismas características señaladas por el proyecto para formar el marco de la losa superior o tapa de la caja. En cada ángulo de esquina del contramarco se le soldará un ancla formada de solera de fierro de las dimensiones señaladas por el proyecto, las que se fijarán en los muros de las cajas empleando mortero de cemento, para dejar anclado el contramarco. Los bordes superiores del contramarco deberán quedar al nivel de la losa y del terreno natural o pavimento, según sea el caso.
- b).- Por medio de fierro ángulo de las dimensiones y características señaladas por el proyecto se formará un marco de dimensiones adecuadas para que ajusten en el contramarco instalado en la parte superior de los muros de la caja correspondiente.
- c).- Dentro del vano del marco citado en el párrafo anterior, se armará una reticula rectangular u octagonal formada de alambón o acero de refuerzo, según sea lo señalado por el proyecto; reticula que será justamente de acuerdo con lo ordenado por el Residente y nunca tendrá material menor del necesario para absorber los esfuerzos por temperatura del concreto, y en general los esfuerzos para que según el proyecto se deba de calcular.

Los extremos del alambón o acero de refuerzo deberán quedar sujetos y soldados al marco metálico de la losa.

- d).- Ya terminado el armado del refuerzo de la losa dentro del marco, se colocará concreto de la resistencia señalada por el proyecto y/u ordenada por el Residente.
- e).- La cara aparente de la tapa o losa de las cajas de operación de válvulas deberán tener el acabado que señale el proyecto y/o lo ordenado por el Residente y deberán llevar empotrados dispositivos adecuados para poder levantarla, o se proveerá de un dispositivo que permita introducir una llave o varilla con la cual se levantará la tapa.
- f).- Durante el colado de la losa se instalarán los dispositivos adecuados señalados por el proyecto para hacer posible introducir sin levantar ésta, las llaves y su varillaje destinados a operar las válvulas

que quedarán alojadas en la caja respectiva.

- g).- Tanto la cara aparente de la losa como los dispositivos empotrados en la misma deberán quedar en su parte superior al nivel del pavimento o terreno natural.

Cuando el proyecto lo señale y/o lo ordene el Residente, la tapa de las cajas de operaciones de válvulas será prefabricada de fierro fundido y de las características señaladas o aprobadas por la CONAGUA.

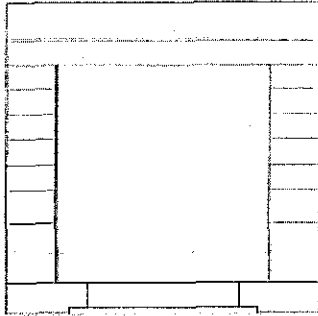
Las cajas que vayan a quedar terminadas con una tapa de fierro fundido, serán rematadas en sus muros perimetrales con un marco de diseño adecuado señalado por el proyecto y/o lo indicado por el Residente para que ajuste con la correspondiente tapa o conjunto integral de la tapa.

MEDICIÓN Y PAGO. La construcción de cajas de operación de válvulas para redes de distribución de agua potable, será medida para fines de pago en unidades completas, considerándose como unidad una caja totalmente construida e incluyendo la construcción y/o colocación de su respectiva tapa prefabricada de fierro fundido y fabricada y colocada cuando sea de concreto. Al efecto se determinará en la obra el número de cada uno de los tipos de cajas de operación de válvulas efectivamente construidas de acuerdo con lo señalado por el proyecto y/o por las órdenes del Residente.

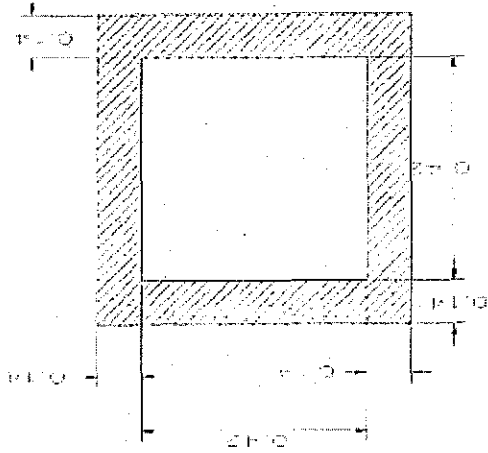
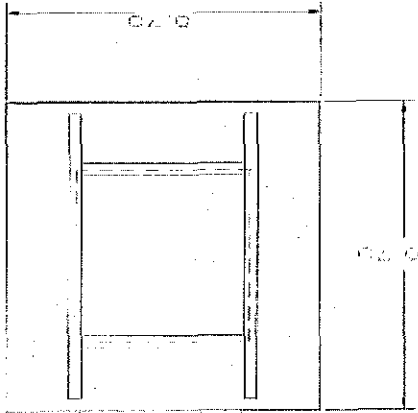
De manera enunciativa se indican a continuación las principales actividades implícitas en estos conceptos:

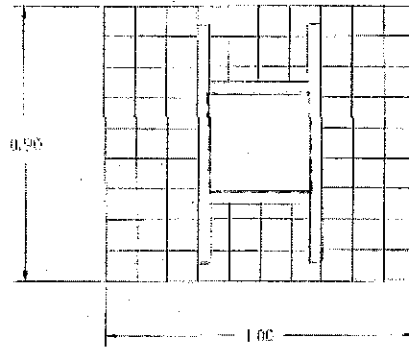
Suministro en el lugar de la obra de todos los materiales puestos en el lugar de su utilización, considerando fletes, maniobras y movimientos totales; mermas y desperdicios; así como la mano de obra y el equipo necesario. Para su pago deberá evaluarse el tipo de caja de acuerdo con el proyecto correspondiente y/o lo ordenado por el Residente.

CAJAS DE OPERACION DE VALVULAS

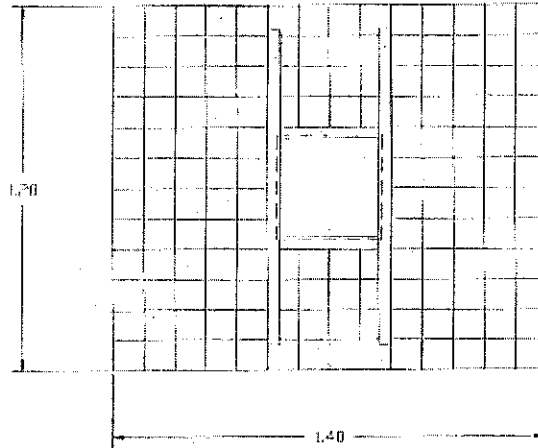


TIPO 1 MURO DE TABIQUE 14 cms.

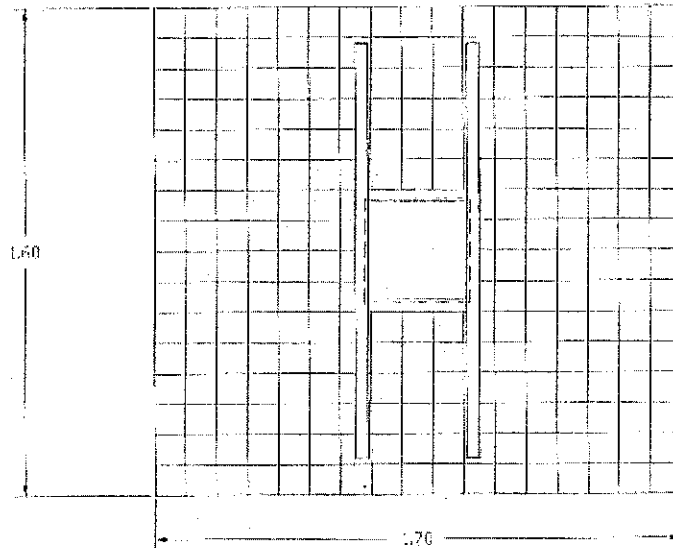




TIPO 2 MURIS DE TABIQUE 14 CM.



TIPO 3 MURS DE TABIQUE 28 cms.



TIPO 4 MURIS DE TABIQUE 28 cms.

SUMINISTRO E INSTALACIÓN DE CONTRAMARCOS.

2243.01 AL 2243.08

DEFINICIÓN Y EJECUCIÓN. Se entenderá por suministro e instalación de contramarcos, a la suma de actividades que deba realizar el Contratista para suministrar y colocar los contramarcos, que de acuerdo con las características del proyecto y/o lo ordenado por el Residente se requieran para ser colocados en las cajas de operación de válvulas. Según el tipo seleccionado de cajas llevará una o varias tapas de fierro fundido, que se apoyarán sobre contramarcos sencillos o dobles, y marcos de fierro fundido.

El Contratista deberá tomar en cuenta las consideraciones para la correcta instalación de los contramarcos, debiendo prever durante el proceso constructivo de las cajas las adecuaciones para fijar correctamente estos elementos. Si las cajas ya se encuentran construidas también deberá contemplar las adecuaciones para la correcta instalación.

MEDICIÓN Y PAGO. El suministro e instalación de contramarcos se cuantificará por pieza, en función de sus características; se incluyen en este concepto todos los cargos para adquirir, transportar y colocar los contramarcos, incluyendo maniobras y movimientos totales, mano de obra y equipo necesario, así como limpieza general conforme a lo indicado en el proyecto y/o lo ordenado por el Residente.

SUMINISTRO Y COLOCACIÓN DE MARCOS CON TAPA DE FIERRO FUNDIDO.

2244.01 AL 2244.03

DEFINICIÓN Y EJECUCIÓN. Se entenderá por suministro e instalación de marcos, a la serie de actividades que deba realizar el Contratista para adquirir, transportar y colocar los marcos con tapa de fierro fundido en los lugares que indica el proyecto y/o lo ordenado por el Residente; entendiéndose esta actividad por unidad de obra terminada.

MEDICIÓN Y PAGO. El suministro e instalación de marcos se cuantificará por pieza, en función de las características y el peso de las piezas por instalar. Incluye los materiales necesarios puestos en el lugar de su utilización considerando fletes, maniobras y movimientos totales, la mano de obra y el equipo, así como su limpieza.

SUMINISTRO E INSTALACIÓN DE MARCO CON TAPA DE POLIETILENO DE ALTA RESISTENCIA, PARA CAJA DE VÁLVULAS.

2246 01

DEFINICIÓN Y EJECUCIÓN.- Se entenderá por suministro e instalación de marco con tapa, en polietileno de alta resistencia, para caja de válvulas, a las erogaciones que se requieran y deba realizar el contratista conforme al proyecto ejecutivo y/o las órdenes del Residente.

Todos los marcos con tapa que suministre el contratista de acuerdo a las dimensiones fijadas en el proyecto y/o las órdenes del Residente deberán satisfacer la Norma AASHTO clase H-25, complementándose con las siguientes normas vigentes o las que las sustituyan, conforme se indica a continuación:

AASHTO M306-05.- Standard Specification for Drainage, Sewer, Utility, and Related Castings.

ASTM D4364-16.- Standard Test Methods for Void Content of Reinforced Plastics Prelozit

ASTM D2734.- Standard Test Method s for Void Content of Reinforced Plastics.

ASTM D543-06.- Evaluating the Resistance of Plastics to chemical Reagents.

ASTM D2584-02.- Ignition or Burnout method

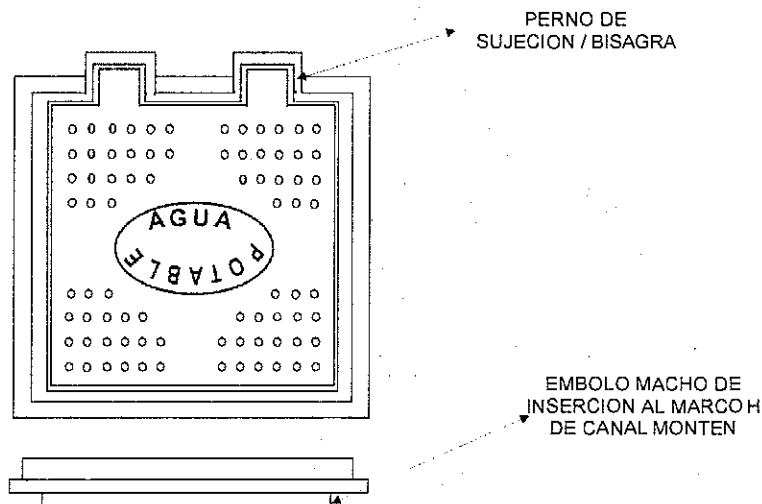
NMX-H-004-SCFI-2008.- Industria Siderúrgica – Productos de hierro y acero recubiertos con CINC (galvanizados por inmersión en caliente) – Especificaciones y métodos de prueba.

NOM- 008-SCFI-2002.- Sistema General de Unidades de Medida General.

Los marcos con tapa para caja de válvulas deben de ser cónicos para evitar adhesión de los elementos por dilatación térmica y un sistema de cierre y apertura a base de chapa retráctil visible, de fácil operación.

El conjunto de Marco con Tapa para caja de válvulas deberá cumplir con lo siguiente:

- Resistencia a la carga puntual por 36,000 kg
- AASHTO M 306-05.- Standard Specification for Drainage, Sewer, utility, and Related Castings.
- Cedencia bajo carga puntual: a partir de 2,500 kg.
- Flecha residual 95%: al momento de liberar la carga.
- Fatiga con base en carga puntual: 6,000 kg.



El marcado de los marcos con tapa para caja de válvulas debe hacerse con caracteres legibles e indelebles conforme a la norma correspondiente y debe incluir como mínimo lo siguiente:

Nombre del fabricante y/o marca o símbolo del fabricante.
Leyenda "HECHO EN MÉXICO" o "hecho en...", y
Nombre de la Dependencia u organismo.
Norma correspondiente.

Todos los marcos con tapa para cajas de válvulas que suministre el contratista deberán ser acompañados con la documentación del proveedor que acredite el cumplimiento de las normas indicadas en la presente especificación.

El Residente deberá inspeccionar los marcos y tapas para cajas de válvulas. Dicha inspección no exime al Contratista de la responsabilidad de que los marcos y tapas. Así mismo el Residente deberá verificar en campo

que se realicen los ensayos necesarios con la finalidad de que cumplan con las normas indicadas en la presente especificación.

El contratista nivelará la parte superior de la caja de válvulas con mortero cemento-arena en relación 1:3. En caso de no estar en esta condición se deberá realizar dicha nivelación.

Se colocarán los marcos y tapas para cajas de válvulas debidamente nivelados y orientados, considerando la apertura de la tapa en sentido contrario al tráfico vehicular.

El marco se anclará mediante acero de refuerzo $F_y = 4200 \text{ kg/cm}^2$, y se conformará el área de la transición de la superficie de rodamiento y el accesorio colocando acero de refuerzo y concreto $f'_c = 250 \text{ kg/cm}^2$.

Dentro del precio unitario estará incluido el suministro de todos los materiales puestos en el sitio de su instalación, todas las maniobras para su instalación, la instalación propiamente dicha, fabricación y colocación de concreto, la limpieza final, así como todos los cargos inherentes para su correcta ejecución.

MEDICIÓN Y PAGO.- El suministro e instalación de marcos con tapas para cajas de válvulas de polietileno de alta densidad, será medido para fines de pago por pieza. Al efecto se determinarán directamente el número de piezas suministradas e instaladas, conforme al proyecto y/o las órdenes del Residente.

No se estimarán para fines de pago los marcos con tapas para cajas de válvulas instaladas por el Contratista que no cumplan con los requisitos señalados en las especificaciones que correspondan, así como los excedentes, conforme al proyecto y/o las órdenes del Residente.

CLAVES 4000 OBRA CIVIL

MUROS DE TABIQUE ROJO RECOCIDO.

4020.01 AL 4020.03 Y 4020.04

DEFINICIÓN Y EJECUCIÓN.- Muro de tabique recocado es la obra de albañilería formada por tabiques unidos entre sí por medio de mortero cemento-arena en proporción 1:5, para formar lienzos, mochetas, repisas, etc. Los tabiques podrán ser recosidos, prensado, o cualquier otro tipo ordenado por el proyecto y/o por el Residente.

El material empleado en los muros de tabique común deberá ser nuevo, con bordes rectos y paralelos, con esquinas rectangulares, y afectando la forma de un prisma rectangular. Su estructura será compacta y homogénea. No presentará en su acabado imperfecciones que disminuyan su resistencia, duración o aspecto; a la percusión producirá un sonido metálico. Será de buena calidad, resistente, homogéneo, durable, capaz de resistir a la acción del intemperismo y de grano fino. Todos los tabiques deberán ser aproximadamente del mismo color, sin chipotes, rotos, grietas y otros defectos.

En general, el tabique rojo común tendrá un ancho igual al doble de su peralte y un largo igual al cuádruplo de dicho peralte. Todos los tabiques serán sensiblemente de las mismas dimensiones.

En el momento de ser colocados los tabiques deberán estar libres de polvo, aceite, grasa y cualquier otra substancia extraña que impida una adherencia efectiva del mortero que se emplee en el junteo.

El mortero con que se unan y asienten los tabiques se compondrá de cemento y arena fina, de acuerdo con lo estipulado en el proyecto y/o las órdenes del Residente, agregándose el agua que sea necesaria para obtener la consistencia y plasticidad debidas.

Todos los tabiques se asentarán y unirán con mortero fresco una vez limpiados perfectamente y saturados con

agua, y se acomodarán sin dar tiempo a que el mortero endurezca.

El mortero que se vaya requiriendo para la construcción de los muros de tabique deberá de ser fabricado de tal forma que sea utilizado de inmediato dentro de los treinta minutos posteriores a su fabricación, desechándose el material que sobrepase el lapso estipulado.

El espesor del mortero de cemento entre los tabiques deberá de ser de medio a uno y medio centímetros, según lo indicado en el proyecto y/o las órdenes del Residente. Las juntas de asiento de los tabiques deberán de formar hiladas horizontales y las juntas verticales quedarán cuatrapeadas y a plomo. Las juntas se llenarán y entallarán correctamente con mortero en toda su longitud conforme progresa la construcción. Las juntas visibles en los paramentos se conformarán y entallarán con juntas de intemperie, a menos que el proyecto ordene otra cosa. Cuando las juntas sean visibles y se empleen como motivo de ornato, se entallarán con una entrante o una saliente de mortero de cemento, las que tendrán forma achaflanada o semicircular y su ancho estará comprendido entre 1 (uno) y 1 1/2 (uno y medio) centímetros, con las modificaciones señaladas en el proyecto.

Las juntas que por cualquier motivo no se hubieran entallado al asentar el tabique, se mojarán perfectamente con agua limpia y se llenarán con mortero hasta el reborde de las mismas. Mientras se realiza el entallado de estas juntas, la parte de muro en general se conservará mojada.

No se permitirá que el peralte de una hilada sea mayor que el de la inferior, excepción hecha de cuando se trate de hiladas que se ligen al "lecho bajo" de una trabe o estructura, o bien que ello sea requerido por el aparejo empleado en los muros, de acuerdo con el proyecto y/o las órdenes del Residente. Se evitará el uso de lajas, calzas o cualquier otro material de relleno, salvo cuando este sea indispensable para llenar huecos irregulares o cuando forzosamente se requiera una pieza especial para completar la hilada.

En general el espesor de las obras de muros de tabique rojo recocado será de 7 (siete), 14 (catorce), 28 (veintiocho) o 42 (cuarenta y dos) centímetros, de acuerdo con lo señalado en el proyecto y/o por las órdenes del Residente.

En la construcción de muros se deberán humedecer bien los tabiques antes de colocarse, se nivelará la superficie del desplante, se trazaran los ejes o paños de los muros utilizando hilos y crucetas de madera. Es conveniente al iniciar el muro levantar primero las esquinas, pues estas sirven de amarre a los hilos de guía, rectificándose las hiladas con el plomo y el nivel conforme se va avanzando el muro o muros.

MEDICIÓN Y PAGO.- Los muros de tabique rojo recocado que construya el Contratista serán medidos en metros cuadrados con aproximación a dos decimales, y para el efecto se medirán directamente en la obra el número de metros cuadrados de lienzo de muro construidos de acuerdo con el proyecto y/o las órdenes del Residente. En la medición se incluirán las mochetas y cornisas, pero se descontarán los vanos correspondientes a puertas, ventanas y claros.

El pago de estos conceptos se hará de acuerdo con las características y espesores aquí contemplados, incluyendo el suministro de todos los materiales en obra, es decir, incluyendo fletes totales, maniobras, movimientos locales, mermas y desperdicios; así mismo el equipo cuando se requiera, el andamiaje y la mano de obra así como herramienta.

FABRICACIÓN Y COLOCACIÓN DE CONCRETO.

4030.01 AL 4030.05

DEFINICIÓN Y EJECUCIÓN.- Se entenderá por concreto el producto endurecido resultante de la combinación y mezcla de cemento, agua y agregados pétreos en proporciones adecuadas, pudiendo o no tener aditivos para su mejoramiento.

La construcción de estructuras y el revestimiento de canales con concreto, deberá hacerse de acuerdo con las líneas, elevaciones y dimensiones que señale el proyecto y/u ordene el Residente. Las dimensiones de las estructuras que señale el proyecto quedarán sujetas a las modificaciones que ordene el Residente cuando así lo crea conveniente. El concreto empleado en la construcción, en general, deberá tener una resistencia a la compresión por lo menos igual al valor indicado para cada una de las partes de la obra, conforme a los planos y especificaciones del proyecto y/o lo ordenado por el Residente. El Contratista deberá proporcionar las facilidades necesarias para la obtención y manejo de muestras representativas para realizar las pruebas correspondientes de concreto, conforme a las indicaciones del Residente.

La localización de las juntas de construcción deberá ser aprobada por el Residente.

Se entenderá por cemento el material inorgánico finalmente pulverizado, que al-agregarle agua, ya sea solo o mezclado con arena, grava, y otros materiales, tiene la propiedad de fraguar y endurecer, incluso bajo el agua, en virtud de reacciones químicas durante la hidratación y que, una vez endurecido, desarrolla su resistencia y conserva su estabilidad.

Conforme a la Norma NMX-C-414-ONNCCE-2010, los diferentes tipos de cemento se designan como sigue:

TIPO	DENOMINACION
CPO	Cemento Portland Ordinario
CPP	Cemento Portland Puzolánico
CPEG	Cemento Portland con Escoria Granulada de alto horno
CPC	Cemento Portland Compuesto
CPS	Cemento Portland con humo de Sílice
CEG	Cemento con Escoria Granulada de alto horno

El cemento de cada uno de los 6 (SEIS) tipos antes señalados deberá cumplir con las especificaciones físicas y químicas de acuerdo a las Normas Oficiales.

Se entenderá por Cemento Portland Ordinario.- Es el cemento producido a base de la molienda de Clinker portland y usualmente sulfato de calcio.

Se entenderá por Cemento Portland Puzolánico.- Es el cemento que resulta de la integración de Clinker portland, materiales puzolánicos y sulfato de calcio.

Se entenderá por Cemento Portland con Escoria Granulada de alto horno.- Es el cemento que resulta de la integración de Clinker portland, escoria granulada de alto horno y sulfato de calcio.

Se entenderá por Cemento Portland Compuesto.- Es el cemento que resulta de la integración de Clinker portland, sulfato de calcio y una mezcla de materiales puzolánicos, escoria alto horno y caliza. En el caso de la caliza, éste puede ser componente único.

Se entenderá por Cemento Portland con humo de Sílice.- Es el cemento que resulta de la integración de Clinker portland, humo de sílice y sulfato de calcio.

Se entenderá por Cemento con Escoria Granulada de alto horno.- Es el cemento que resulta de la integración de Clinker portland, sulfato de calcio y principalmente escoria granulada de alto horno.

De acuerdo a la clase resistente, estos pueden ser:

La resistencia normal de un cemento es la resistencia mínima mecánica a la compresión a los 28 días y se indica como 20, 30 o 40 en Newton por milímetro cuadrado (N/mm²).

CLASE RESISTENTE
20
30
30 R
40
40 R

De acuerdo a sus características especiales, éstos pueden ser:

NOMENCLATURA	CARACTERISTICAS ESPECIALES DE LOS CEMENTOS
RS	Resistente a los sulfatos
BRA	Baja reactividad alcalina agregado
BCH	Bajo calor de hidratación
B	Blanco

Ejemplo de identificación del cemento:

Un cemento portland Pozolánico de clase 30 de baja reactividad alcalina-agregado y bajo calor de hidratación se identifica como:

Cemento CPP 30 BRA/BCH

Dentro de los materiales que de acuerdo con la definición deben considerarse como nocivas, todas aquellas sustancias inorgánicas de las que se conoce un efecto retardante en el endurecimiento.

Se entiende por puzolanas aquellos materiales compuestos principalmente por óxidos de silicio o por sales cálcicas de los ácidos silicios que en presencia del agua y a la temperatura ambiente sean capaces de reaccionar con el hidróxido de calcio para formar compuestos cementantes.

La arena que se emplee para la fabricación de mortero y concreto, y que en su caso deba proporcionar el Contratista, deberá consistir en fragmentos de roca duros de un diámetro no mayor de 5 (cinco) mm, densos, durables y libres de cantidades objetables de polvo, tierra, partículas de tamaño mayor, pizarras, álcalis, materia orgánica, tierra vegetal, mica y otras sustancias perjudiciales y deberán satisfacer los requisitos siguientes:

- a).- Las partículas no deberán tener formas lajeadas o alargadas sino aproximadamente esféricas o cúbicas.
- b).- El contenido del material orgánico deberá ser tal, que en la prueba de color (A.S.T.M., designación C-40), se obtenga un color más claro que el estándar, para que sea satisfactorio.
- c).- El contenido de polvo (partículas menores de 74 (setenta y cuatro) micras: cedazo número 200 (A.S.T.M., designación C- 117), no deberá exceder del 3 (tres) por ciento en peso.
- d).- El contenido de partículas suaves, tepetates, pizarras, etc. sumado con el contenido de arcillas y limo no deberá exceder del 6 (seis) por ciento en peso.
- e).- Cuando la arena se obtenga de bancos naturales de este material, se procurará que su granulometría esté comprendida entre los límites máximos y mínimos, especificación A.S.T.M.E.11.3a.

Cuando se presenten serias dificultades para conservar la graduación de la arena dentro de los límites citados, el Residente podrá autorizar algunas ligeras variaciones al respecto. Salvo en los casos en que el Residente otorgue autorización expresa por escrito, la arena se deberá lavar siempre.

La arena entregada a la planta mezcladora deberá tener un contenido de humedad uniforme y estable, no mayor de 6 (seis) por ciento.

El agregado grueso que se utilice para la fabricación de concreto y que en su caso deba proporcionar el Contratista, consistirá en fragmentos de roca duros, de un diámetro mayor de 5 (cinco) mm, densos, durables, libres de cantidades objetables de polvo, tierra, pizarras, álcalis, materia orgánica, tierra vegetal, mica y otras sustancias perjudiciales y deberá satisfacer los siguientes requisitos:

- a).- Las partículas no deberán tener formas lajeadas o alargadas sino aproximadamente esféricas o cúbicas.
- b).- La densidad absoluta no deberá ser menor de 2.4.
- c).- El contenido de polvo (partículas menores de 74 (setenta y cuatro) micras: cedazo número 200 (doscientos) (A.S.T.M., designación C-117), no deberá exceder del 1 (uno) por ciento, en peso.
- d).- El contenido de partículas suaves determinado por la prueba respectiva " Método Standard de U.S. Bureau of Reclamation" (designación 18), no deberá exceder del 1 (uno) por ciento, en peso.
- e).- No deberá contener materia orgánica, sales o cualquier otra sustancia extraña en proporción perjudicial para el concreto.

Cuando se empleen tolvas para el almacenamiento y el proporcionamiento de los agregados para el concreto, éstas deberán ser construidas de manera que se limpien por sí mismas y se descarguen hasta estar prácticamente vacías por lo menos cada 48 (cuarenta y ocho) horas.

La carga de las tolvas deberá hacerse en tal forma que el material se coloque directamente sobre las descargas, centrado con respecto a las tolvas. El equipo para el transporte de los materiales ya dosificados hasta la mezcladora, deberá estar construido y ser mantenido y operado de manera que no haya pérdidas de materiales durante el transporte ni se entremezclen distintas cargas.

Los ingredientes del concreto se mezclarán perfectamente en mezcladoras de tamaño y tipo aprobado, y diseñadas para asegurar positivamente la distribución uniforme de todos los materiales componentes al final del periodo de mezclado.

El tiempo se medirá después de que estén en la mezcladora todos los materiales, con excepción de la cantidad total de agua. Los tiempos mínimos de mezclado han sido especificados basándose en un control apropiado de la velocidad de rotación de la mezcladora y de la introducción de los materiales, quedando a juicio del Residente el aumentar el tiempo de mezclado cuando lo juzgue conveniente. El concreto deberá ser uniforme en composición y consistencia de carga en carga, excepto cuando se requieran cambios en composición o consistencia. El agua se introducirá en la mezcladora, antes, durante y después de la carga de la mezcladora. No se permitirá el sobre mezclado excesivo que requiera la adición de agua para preservar la consistencia requerida del concreto. Cualquiera mezcladora que en cualquier tiempo no de resultados satisfactorios se deberá reparar rápida y efectivamente o deberá ser sustituida.

La cantidad de agua que entre en la mezcladora para formar el concreto, será justamente la suficiente para que con el tiempo normal de mezclado produzca un concreto que a juicio del Residente pueda trabajarse convenientemente en su lugar sin que haya segregación y que con los métodos de acomodamiento estipulados por el Residente produzcan la densidad, impermeabilidad y superficies lisas deseadas. No se permitirá el mezclado por mayor tiempo del normal para conservar la consistencia requerida del concreto. La cantidad de agua deberá cambiarse de acuerdo con las variaciones de humedad contenida en los agregados, de manera de producir un concreto de la consistencia uniforme requerida.

No se vaciará concreto para revestimientos, cimentación de estructuras, dentellones, etc., hasta que toda el agua que se encuentre en la superficie que vaya a ser cubierta con concreto haya sido desalojada. No se vaciará concreto en agua sino con la aprobación escrita del Residente y el método de depósito del concreto

estará sujeto a su aprobación. No se permitirá vaciar concreto en agua corriente y ningún colado deberá estar expuesto a una corriente de agua sin que haya alcanzado su fraguado inicial.

El concreto que se haya endurecido al grado de no poder colocarse, será desechado. El concreto se vaciará siempre en su posición final y no se dejará que se escurra, permitiendo o causando segregación. No se permitirá la separación excesiva del agregado grueso a causa de dejarlo caer desde grande altura o muy desviado de la vertical o porque choque contra las formas o contra las varillas de refuerzo; donde tal separación pudiera ocurrir, se colocarán canaletas y deflectores adecuados para confinar y controlar la caída del concreto. Excepto donde se interpongan juntas, todo el concreto en formas se colocará en capas continuas aproximadamente horizontales cuyo espesor generalmente no excederá de 50 (cincuenta) centímetros. La cantidad del concreto depositado en cada sitio estará sujeta a la aprobación del Residente. Las juntas de construcción serán aproximadamente horizontales a no ser que se muestren de otro modo en los planos o que lo ordene el Residente y se les dará la forma prescrita usando moldes donde sea necesario o se asegurara una unión adecuada con la colada subsecuente, retirando la "nata superficial" a base de una operación de "picado" satisfactorio.

Todas las intersecciones de las juntas de construcción con superficies de concreto quedaran a la vista, se harán rectas y a nivel o a plomo según el caso.

Cada capa de concreto se consolidara mediante vibrado hasta la densidad máxima practicable, de manera que quede libre de bolsas de agregado grueso y se acomode perfectamente contra todas las superficies de los moldes y materiales ahogados. Al compactar cada capa de concreto, el vibrador se pondrá en posición vertical y se dejará que la cabeza vibradora penetre en la parte superior de la capa subyacente para vibrarla de nuevo.

La temperatura del concreto al colar no deberá ser mayor de 27 (veintisiete) grados centígrados y no deberá ser menor de 4 (cuatro) grados centígrados. En los colados de concreto durante los meses de verano, se emplearán medios efectivos tales como: regado del agregado, enfriado del agua de mezclado, colados de noche y otros medios aprobados para mantener la temperatura del concreto al vaciarse abajo de la temperatura máxima especificada. En caso de tener temperaturas menores de 4 (cuatro) grados centígrados no se harán colados de concreto.

El concreto se compactará por medio de vibradores eléctricos o neumáticos del tipo de inmersión. Los vibradores de concreto que tengan cabezas vibratoras de 10 (diez) centímetros o más de diámetro, se operarán a frecuencias por lo menos de 6 000 (seis mil) vibraciones por minuto cuando sean metidos en el concreto.

Los vibradores de concreto que contengan cabezas vibratoras de menos de 10 (diez) centímetros de diámetro se operarán cuando menos a 7000 (siete mil) vibraciones por minuto cuando estén metidos en el concreto. Las nuevas capas de concreto no se colocarán sino hasta que las capas coladas previamente hayan sido debidamente vibradas. Se tendrá cuidado en evitar que la cabeza vibradora haga contacto con las superficies de las formas de madera.

Todo el concreto se "curará" con membrana o con agua. Las superficies superiores de muros serán humedecidas con yute mojado u otros medios efectivos tan pronto como el concreto se haya endurecido lo suficiente para evitar que sea dañado por el agua y las superficies se mantendrán húmedas hasta que se aplique la composición para sellar. Las superficies moldeadas se mantendrán húmedas antes de remover las formas y durante la remoción.

El concreto curado con agua se mantendrá mojado por lo menos por 21 (veintiún) días inmediatamente después del colado del concreto o hasta que sea cubierto con concreto fresco, por medio de material saturado de agua o por un sistema de tuberías perforadas, regaderas mecánicas o mangueras porosas, o por cualquier otro método aprobado por el Residente, que conserven las superficies que se van a curar continuamente (no periódicamente) mojadas. El agua usada por el curado llenará los requisitos del agua usada en la mezcla del concreto.

El curado con membrana se hará con la aplicación de una composición para sellar con pigmento blanco que forme una membrana que retenga el agua en las superficies de concreto.

Para usar la composición para sellar, se agitará previamente a fin de que el pigmento se distribuya uniformemente en el vehículo. Se revolverá por medio de un agitador mecánico efectivo operado por motor, por agitación por aire comprimido introducido en el fondo del tambor, por medio de un tramo de tubo o por otros medios efectivos. Las líneas de aire comprimido estarán provistas de trampas efectivas para evitar que el aceite o la humedad entren en la composición.

MEDICIÓN Y PAGO.- El concreto se medirá en metros cúbicos con aproximación a dos decimales; y de acuerdo con la resistencia indicada en el proyecto; para lo cual se determinará directamente en la estructura el número de metros cúbicos colocados conforme a las líneas de proyecto y/u órdenes del Residente.

No se medirán para fines de pago los volúmenes de concreto colocados fuera de las secciones de proyecto y/u órdenes del Residente, ni el concreto colocado para ocupar sobreexcavaciones imputables al Contratista. Así mismo se deberá de descontar el volumen ocupado por el acero de refuerzo, cuando este exceda el 2% del volumen de concreto cuantificado conforme a las líneas de proyecto.

De manera enunciativa se señalan a continuación las principales actividades que se contemplan en estos conceptos:

- a).- El suministro del cemento en obra, considerando carga en el sitio de abastecimiento, todos los acarrees totales hasta la obra y descarga en la cantidad que se requiera incluyendo todas las mermas y desperdicios para dar la resistencia requerida.
- b).- La adquisición y/u obtención de la arena y la grava en las cantidades necesarias considerando, regalías, mermas y desperdicios, carga en el lugar de obtención, transporte total hasta la obra y descarga en el lugar de su utilización.
- c).- El suministro de toda el agua necesaria considerando regalías, mermas y desperdicios.
- d).- El curado con membrana, agua y/o curacreto.
- e).- La mano de obra, herramienta y el equipo necesarios.

Se ratifica que la CONAGUA al utilizar estos conceptos está pagando unidades de obra terminada y con la resistencia especificada; por lo que el Contratista tomará las consideraciones y procedimientos constructivos de su estricta responsabilidad para proporcionar las resistencias de proyecto y/o a lo indicado por el Residente.

FABRICACIÓN Y LANZADO DE CONCRETO.

4032.01 4032.03

DEFINICIÓN Y EJECUCIÓN. En los aspectos generales es aplicable lo asentado en la especificación 4030.- Se entiende por concreto lanzado al concreto producido por la proyección de mezcla humedecida de agregados-cemento en proporciones adecuadas pudiendo o no tener aditivos y aplicado sobre una superficie por medio de presión de aire a través de un recipiente de alimentación continua.

La construcción de estructuras de concreto lanzado, deberá hacerse de acuerdo con las líneas, elevaciones y dimensiones que señale el proyecto y/o las órdenes del Residente, quedarán sujetas a las modificaciones que ordene la CONAGUA cuando lo crea conveniente. El concreto empleado, en general, deberá tener una resistencia por lo menos igual al valor indicado para cada una de las partes de la obra, conforme a los planos y estipulaciones del proyecto y/o las órdenes del Residente. El contratista deberá proporcionar las facilidades necesarias para la obtención y manejo de muestras representativas para realizar las pruebas correspondientes de concreto, conforme a las indicaciones del Residente.

La localización de las juntas de construcción deberá ser aprobada por la CONAGUA.

Los ingredientes del concreto lanzado se mezclarán perfectamente en mezcladoras de tamaño y tipo apropiado, y diseñadas para asegurar positivamente la distribución uniforme de todos los materiales componentes al final del periodo de mezclado.

El tiempo en el mezclado húmedo, se medirá después que estén en la mezcladora todos los materiales, con excepción de la cantidad total de agua. Los tiempos mínimos de mezclado serán especificados basándose en un control apropiado de la velocidad de rotación de la mezcladora y de la introducción de los materiales, quedando a juicio de la dependencia el aumentar el tiempo de mezclado cuando lo juzgue conveniente. El concreto deberá ser uniforme en composición y consistencia de carga en carga, excepto cuando se requieran cambios en composición y consistencia. El agua se introducirá en la mezcladora, antes, durante y después de la carga de la mezcladora. No se permitirá el sobre mezclado excesivo que requiera la adición de agua para preservar la consistencia requerida del concreto. Cualquier equipo que en determinado tiempo no de resultados satisfactorios se deberá reparar rápida y efectivamente o deberá ser sustituido.

La cantidad de agua que entre en la mezcladora o en la boquilla para formar la mezcla, será justamente la suficiente para que con el tiempo normal de mezclado produzca una mezcla que a juicio del Residente pueda trabajarse convenientemente en su lugar sin que haya segregación y produzca la densidad, impermeabilidad y superficies lisas deseadas. No se permitirá el mezclado por mayor tiempo del especificado para conservar la consistencia requerida del concreto. La cantidad de agua deberá cambiarse de acuerdo con las variaciones de humedad contenida en los agregados, a manera de producir un concreto de la consistencia uniforme requerida.

No se lanzará concreto para revestimiento, construcción de estructuras, dentellones, etc., hasta que toda el agua que se encuentre en la superficie que vaya a ser cubierta con concreto haya sido desalojada. No se lanzará concreto en agua sino con la aprobación escrita del Residente y el método de depósito del concreto estará sujeto a su aprobación; ningún lanzado deberá estar expuesto a una corriente de agua sin que haya alcanzado su fraguado inicial.

Rebote: se entiende por rebote al grado de dificultad que se presenta al utilizar concreto lanzado. los materiales de rebote son agregados que no se adhieren al respaldo donde se lanza el concreto y retachan fuera del área de colocación en forma suelta, la proporción inicial del rebote es alta; al formarse una capa, reduce notablemente la cantidad de material no adherido; los porcentajes de rebote en cualquier situación dependen básicamente de eficiencia de hidratación, relación de agua-cemento, granulometría de los agregados, velocidad de la boquilla, ángulo y distancia de impacto y habilidad del lanzador.

El contratista deberá considerar en el precio unitario además de los desperdicios propios de la fabricación; el desperdicio por rebote. A manera enunciativa se indican los siguientes valores por pérdida de material en rebote de acuerdo a las distintas posiciones de lanzado.

POSICIÓN	% DE DESPERDICIO
HORIZONTAL	DEL 5 AL 15
VERTICAL	DEL 20 AL 30
SOBRE LA CABEZA	DEL 30 AL 55

Todo el material de rebote o bolsas de arena deberán eliminarse durante el desarrollo del trabajo.

La mezcla que se haya endurecido al grado de no poder lanzarse, será desechada. La mezcla se lanzará siempre en su posición final y no se dejará que se escurra, permitiendo o causando degradación. No se permitirá la separación excesiva del agregado grueso a causa de dejarlo caer desde altura considerable o muy desviado de la vertical o porque choque contra las formas o contra el acero de refuerzo; donde tal separación pudiera ocurrir se colocaran canaletas y deflectores adecuados para confinar y controlar la caída del concreto excepto donde se interpongan juntas.

El concreto en formas se lanzará formando capas continuas aproximadamente horizontales cuyo espesor general no exceda de 50 (cincuenta) centímetros. La cantidad del concreto lanzado en cada sitio estará sujeta a la aprobación del Residente. Las juntas de construcción serán aproximadamente horizontales a no ser que se muestren de otro modo en los planos o que lo ordene el Residente y se les dará la forma prescrita usando moldes donde sea necesario o se asegurará una unión adecuada con la lanzada subsecuente, retirando la " nata superficial " a base de una operación de picado satisfactoria.

Todas las intersecciones de las juntas de construcción con superficies de concreto quedarán a la vista, se harán rectas y a nivel o a plomo según el caso.

La temperatura del concreto a lanzar no deberá ser mayor de 27 (veintisiete) grados centígrados ni menor de 4 (cuatro) grados centígrados. En los lanzados de concreto durante los meses de verano, se emplearán medios efectivos tal como enfriado del agua de mezclado, lanzado de noche y otros medios aprobados para mantener la temperatura máxima especificada. En caso de tener temperaturas menores de 4 (cuatro) grados centígrados, no se harán lanzados de concreto a excepción de los que apruebe el Residente.

Los aditivos solubles deberán disolverse en agua antes de añadirse a la mezcla. Los aditivos se mezclarán en un tambor o tanque con agua y la solución se bombea a la boquilla. Los polvos se mezclan con el cemento antes que éste se mezcle con el agregado.

Para el refuerzo en el concreto lanzado se recomienda como practica general el uso de malla de 50 x 50 mm o 100 x 100 mm, calibres del 8 a 13 A.S.& W. (AMERICAN STEEL AND WIRE) suministrado en láminas o rollos. Este concepto se pagará por separado.

No se recomienda el uso de los siguientes tipos de refuerzos ya que tienden a producir problemas de rebote:

- a).- Varillas torcidas.
- b).- Varillas corrugadas.
- c).- Mallas de metal desplegado.
- d).- Mallas cerradas de alambre para gallinero.

MEDICIÓN Y PAGO.- La fabricación y lanzado de concreto se medirá en metros cúbicos del material colocado con aproximación a dos decimales, y de acuerdo a datos y volumen del proyecto y/o las órdenes del Residente.

No se medirán para fines de pago los volúmenes de concreto lanzado fuera de las secciones de proyecto y/u órdenes del Residente, ni el concreto lanzado para ocupar sobre excavaciones imputables al contratista.

De manera enunciativa se señalan a continuación las principales actividades que se contemplan en estos conceptos.

- a).- El suministro del cemento puesto en el lugar de su utilización considerando carga en el sitio de abastecimiento, todos los acarreos totales hasta la obra y descarga, incluyendo todas las mermas y desperdicios para dar la resistencia requerida.
- b).- La adquisición y/u obtención de la arena y del agregado grueso en las cantidades necesarias considerando, regalías, carga en el lugar de obtención, transporte total hasta el lugar de su utilización y descarga,-mermas y desperdicios.
- c).- El suministro en el lugar de su utilización de agua con mermas y desperdicios.
- d).- El curado con agua y/o curacreto.
- e).- La mano de obra y el equipo necesarios.

f).- Desperdicios por procedimiento constructivo y/o rebotes.

Se ratifica que la CONAGUA al utilizar estos conceptos está pagando unidades de obra terminada y con la resistencia especificada; Por lo que el contratista tomará las consideraciones y procedimientos constructivos de su estricta responsabilidad para proporcionar las resistencias de proyecto y/o las indicaciones del Residente.

FABRICACIÓN Y COLOCACIÓN DE CONCRETO CICLÓPEO.

4035.01

DEFINICIÓN Y EJECUCIÓN.- Se entenderá por concreto ciclópeo al producto endurecido resultante de la combinación de concreto hidráulico y piedra en porcentajes de acuerdo a las especificaciones.

El concreto hidráulico tendrá la resistencia de proyecto y para su fabricación y colocación deberá cumplir con la especificación 4030.01 al 05; la piedra deberá ser sana sin fracturas o lajeadas

MEDICIÓN Y PAGO.- El concreto ciclópeo se medirá en metros cúbicos con aproximación a dos decimales, determinándose directamente en el sitio de su utilización el número de metros cúbicos colocados de acuerdo al proyecto y/o las órdenes del Residente; el precio unitario incluye el suministro en obra de todos los materiales, es decir, puestos en el sitio de su utilización considerando acarreo total, maniobras y movimientos locales, así como herramienta y mano de obra.

PLANTILLAS COMPACTADAS.

4070.01 y 4071.01

DEFINICIÓN Y EJECUCIÓN.- Cuando a juicio del Residente el fondo de las excavaciones donde se desplantarán las cimentaciones no ofrezca la consistencia necesaria para sustentarlas y mantenerlas en posición estable; cuando las excavaciones hayan sido hechas en roca que por su naturaleza no hayan podido afinarse en grado tal que las estructuras de la cimentación tenga el asiento correcto y/o cuando el proyecto y/o el Residente así lo ordenen, se construirá una plantilla apisonada de 10 cm. de espesor mínimo, hecha con padecería de tabique, tezontle, piedra triturada o cualquier otro material adecuado para dejar una superficie nivelada para un correcto desplante de las estructuras de la cimentación.

La plantilla se construirá en toda o en parte de la superficie que cubrirá la estructura de la cimentación, según lo indicado en el proyecto y/o por las órdenes del Residente.

La compactación de la plantilla se efectuará en forma manual o con equipo mecánico, buscándose la uniformidad en toda la superficie de la excavación, hasta obtener el espesor estipulado en el proyecto y/o por las órdenes del Residente. En la compactación manual de la plantilla se utilizara un pisón con placa de fierro y previamente se aplicara al material la humedad necesaria para facilitar la compactación.

La plantilla se apisonará hasta que el rebote del pisón señale que se ha logrado la mayor compactación posible, para lo cual al tiempo del apisonado se humedecerá el material en forma adecuada.

Las plantillas deberán de construirse antes de iniciar el desplante de la cimentación de las estructuras que soportarán, y previamente a la iniciación de la construcción de las cimentaciones el Contratista deberá recabar el visto bueno del Residente para la plantilla construida, ya que en caso contrario éste podrá ordenar, si así lo considera conveniente, que se demuelan las partes de cimentación ya construidas y se levanten las superficies de plantilla que considere defectuosas, y se deberán construir nuevamente en forma correcta, sin que el Contratista tenga derecho a ninguna compensación adicional por este concepto.

Cuando de acuerdo con lo estipulado en el proyecto y/o por las órdenes del Residente se requiera la construcción de una plantilla cementada, esta se formará agregando a los materiales base un mortero lo suficientemente fluido para que con el apisonado se logre la máxima homogeneidad y reducción de vacíos. La graduación de los materiales empleados para la fabricación del mortero será 1:5.

MEDICIÓN Y PAGO.- La construcción de plantillas se medirá en metros cúbicos con aproximación a dos decimales, y al efecto se medirá directamente el volumen de la plantilla en función de las características de los materiales, conforme a lo indicado en el proyecto y/o las órdenes del Residente; quedando incluido el suministro de todos los materiales puestos en el lugar de su utilización considerando fletes, acarrees, maniobras y movimientos locales, mermas, desperdicios, la mano de obra, herramienta y el equipo.

CIMBRAS DE MADERA

4080.01 AL 4080.07

DEFINICIÓN Y EJECUCIÓN.- Se entenderá por cimbra de madera, al conjunto de obra falsa y moldes temporales (formas para concreto) que se emplean para soportar, confinar y moldear la construcción de elementos estructurales hechos a base de concreto, durante el tiempo en que éste alcanza su resistencia de proyecto.

El contratista deberá proyectar y diseñar la cimbra considerando los soportes, puntales, yugos, apoyos, contra venteos así como todos los elementos necesarios y su construcción será su responsabilidad.

En el diseño de la cimbra el contratista podrá considerar, en forma enunciativa más no limitativa, los siguientes factores:

Estabilidad

- 1) Cargas, incluyendo carga viva, muerta, lateral e impacto.
- 2) Materiales por usar y sus correspondientes esfuerzos de trabajo.
- 3) Rapidez y procedimiento de colocación del concreto.
- 4) Contra flecha y excentricidad.
- 5) Contra venteo horizontal y diagonal.
- 6) Traslapes de puntales.
- 7) Desplante adecuado de la obra falsa y
- 8) Evitar distorsiones causadas por las presiones del concreto.

Economía

- 1) Materiales, tipos de elementos para la cimbra y
- 2) Número de usos; dependerá del diseño del elemento estructural por colar y tipo de acabado.

Calidad

- 1) La cimbra deberá terminarse con exactitud respecto a su alineamiento, nivel, acabado y limpieza.

Las formas deberán ser lo suficientemente fuertes para resistir la presión resultante del vaciado y vibración del concreto, estar sujetas rígidamente en su posición correcta e impermeables para evitar la pérdida de la lechada.

Las formas deberán tener un traslape no menor de 2.5 centímetros con el concreto endurecido previamente colado y se sujetarán de manera que al hacer el siguiente colado las formas no se abran y no se permitan desalojamientos de las superficies del concreto o pérdida de lechada en las juntas. Se usarán pernos o tirantes adicionales, cuando sea necesario para ajustar las formas colocadas contra el concreto endurecido.

Los moldes deberán limpiarse perfectamente antes de cada uso y se aplicara un desmoldante autorizado por el Residente. Así mismo la madera utilizada para la habilitación y colocación de la cimbra no deberá estar torcida o deformada, evitando colocar piezas con nudos en zonas de elementos estructurales que vayan a trabajar en tensión.

El contratista deberá de tomar todas las medidas necesarias para dejar todas las preparaciones, ranuras o cajas para instalaciones, como líneas eléctricas, tuberías hidrosanitarias o cualquier otro indicado en los planos de proyecto y/o las órdenes del Residente. Cualquier desperfecto que quede sobre la superficie del concreto después de retiradas las cimbras, se deberá rellenar con un material de las mismas características del concreto.

El entablado o el revestimiento de las formas deberán ser de tal clase y calidad, o deberá ser tratado o protegido de tal manera que no haya deterioro o descolorido químico de las superficies del concreto.

Donde se especifique el acabado aparente, el entablado o el revestimiento se deberá instalar de manera que todas las líneas horizontales de las formas sean continuas sobre la superficie por construir.

Los acabados que deberán darse a las superficies serán conforme al proyecto y/o las órdenes del Residente. En caso de que los acabados no estén especificados para una parte determinada de la obra, estos se harán semejantes a las superficies similares adyacentes o conforme lo indique el Residente.

Se entenderá por cimbra común aquella que se utiliza cuando las superficies de las estructuras lleven alguna clase de recubrimiento o cuando se coloque algún material de relleno, y por cimbra aparente cuando las superficies de las estructuras queden a la vista, donde el aspecto es de vital importancia, en este caso la fabricación y colocación de la cimbra deberá construirse con mano de obra calificada conforme a la forma y dimensiones exactas y con un buen acabado conforme al proyecto y/o las órdenes del Residente, el contratista no colocará concreto hasta que el Residente autorice que la cimbra se encuentra en condiciones de que se pueda utilizarse para dicho propósito, esto se aplicará tanto a la cimbra común como a la cimbra aparente.

Deberán calafatearse las juntas cuyas aberturas no excedan de 6 milímetros, con un material que garantice un buen sello, que resista sin deformarse o romperse al contacto con el concreto y que no produzca depresiones ni salientes en exceso.

Antes de la aceptación final del trabajo, el Contratista limpiará todas las superficies descubiertas, de todas las incrustaciones y manchas desagradables.

Las formas se dejarán en su lugar hasta que el Residente autorice su remoción y se removerán con cuidado para no dañar el concreto. La remoción se autorizará y se efectuará considerando la resistencia de diseño del concreto y del elemento estructural de que se trate.

Se deberán colocar tiras de relleno en los rincones de las formas para producir aristas achaflanadas en las esquinas del concreto permanentemente expuesto. Los rincones del concreto y las juntas moldeadas no necesitarán llevar chaflanes, salvo que en los planos del proyecto así se indique o que lo ordene el Residente.

MEDICIÓN Y PAGO.- Las cimbras para concreto se medirán en metros cuadrados, con aproximación a dos decimales. Al efecto, se medirán directamente en las superficies de contacto que fueron cubiertas por las mismas, es decir por área de contacto, conforme a lo indicado en el proyecto y/o lo ordenado por el Residente.

El precio unitario incluye todos los materiales, mano de obra necesaria, herramienta y equipo para la habilitación, cimbrado y descimbrado.

No se medirán para fines de pago las cimbras empleadas para confinar concreto que debió haber sido vaciado directamente contra la excavación y que requirió su uso por sobre excavaciones u otras causas imputables al Contratista, ni tampoco las cimbras empleadas fuera de las líneas y niveles del proyecto y/o las órdenes del Residente.

SUMINISTRO Y COLOCACIÓN DE ACERO DE REFUERZO.

4090.01, 4090.02 Y 4090.03

DEFINICIÓN Y EJECUCIÓN.- Se entenderá por suministro y colocación de acero de refuerzo al conjunto de operaciones necesarias para cortar, doblar, formar ganchos y colocar las varillas de acero de refuerzo utilizadas para la formación de estructuras de concreto reforzado, conforme a las líneas de proyecto y/o las órdenes del Residente.

El acero de refuerzo que proporcione el Contratista, deberá llenar los requisitos señalados para este material en la norma NMX-B-72-CANACERO, de la Dirección General de Normas, así como las normas complementarias.

El acero de alta resistencia deberá satisfacer los requisitos señalados para ella en las normas A-431 y A-432 de la A.S.T.M.

El acero de refuerzo deberá ser enderezado en la forma adecuada, previamente a su colocación en las estructuras.

Las distancias a que deban colocarse las varillas de refuerzo que se indiquen en los planos, serán consideradas de centro a centro, salvo que específicamente se indique otra cosa; la posición exacta, el traslape, el tamaño y la forma de las varillas, deberán ser las que se consignan en los planos o las que ordene el Residente.

Antes de proceder a su colocación, las superficies de las varillas y de los soportes metálicos de éstas, deberán limpiarse de óxido, polvo, grasa u otras substancias y deberán mantenerse en estas condiciones hasta que queden ahogadas en el concreto.

Las varillas deberán ser colocadas y aseguradas exactamente en su lugar, por medio de soportes metálicos, etc., de manera que no sufran movimientos durante el vaciado del concreto y hasta el fraguado inicial de éste. Se deberá tener el cuidado necesario para aprovechar de la mejor manera la longitud de las varillas de refuerzo.

MEDICIÓN Y PAGO.- La cuantificación del acero de refuerzo se hará por kilogramo colocado con aproximación a dos decimales, quedando incluido en el precio: mermas, desperdicios, descalibres, sobrantes;

los fletes totales; las maniobras y manejos locales hasta dejarlo en el sitio de su colocación; la mano de obra, el equipo y la herramienta necesaria, así como alambre y silletas necesarias. Considerando como máximo el peso teórico tabulado según el diámetro de la varilla conforme a las líneas de proyecto y/o las órdenes del Residente.

De manera especial debe contemplarse cuando la varilla sea de 1" de diámetro o mayor, ya que no irá traslapada sino soldada a tope, cumplimentando los requisitos de soldadura.

SUMINISTRO Y COLOCACIÓN DE MALLA ELECTROSOLDADA.

4091.01 AL 4091.03

DEFINICIÓN Y EJECUCIÓN.- Se entenderá por "Suministro y colocación de malla electrosoldada" al conjunto de operaciones que deba realizar el Contratista para colocar la estructura formada a base de retícula de separación variable utilizando alambre de diferentes calibres (malla electrosoldada), con fatiga de ruptura mínima de 5800 Kg/cm², y límite elástico de 5000 Kg/cm². Los alambres deben estar soldados bajo control eléctrico de presión y calor, lo que garantizará una soldadura resistente en todos los cruces conforme a la normatividad vigente, a las líneas de proyecto y/o las órdenes del Residente.

La nomenclatura usual para designar las características de la malla, está basada en cuatro números; el primero de los cuales indica la separación en pulgadas del alambre longitudinal; el segundo número la separación en pulgadas del alambre transversal; el tercer número indica el calibre del alambre longitudinal, y finalmente el cuarto número indica el calibre del alambre transversal.

MEDICIÓN Y PAGO.- La cuantificación se hará por metro cuadrado con aproximación a dos decimales; tomando como base las características de la malla, y de acuerdo al proyecto y/o las órdenes del Residente. Se incluyen en éste concepto el suministro de la malla así como los materiales para su sujeción puestos en el lugar de su colocación considerando: los traslapes, las mermas, fletes y desperdicios, así como los separadores que se requieran y la mano de obra para cortar y colocar.

APLANADOS Y EMBOQUILLADOS.

4100.01 AL 4100.06

DEFINICIÓN Y EJECUCIÓN.- Aplanado es la obra de albañilería consistente en la aplicación de un mortero sobre la superficie de repellado para afinarlas y protegerlas de la acción del intemperismo y con fines decorativos. El proporcionamiento del mortero será el especificado en el proyecto y/o las órdenes el Residente.

Previamente a la aplicación del aplanado las superficies de los muros se humedecerán a fin de evitar pérdidas de agua en la masa del mortero.

Cuando se trate de aplanados sobre superficies de concreto, éstas deberán de picarse y humedecerse previamente a la aplicación del mortero para el aplanado.

La ejecución de los aplanados será realizada empleando una llana metálica, o cualquier otra herramienta, a plomo y regla y a los espesores del proyecto y/o las indicadas por el Residente, teniendo especial cuidado de que los repellados aplicados previamente a los lienzos de los muros o en las superficies de concreto se encuentren todavía húmedos.

MEDICIÓN Y PAGO.- La medición de superficies aplanadas se hará en metros cuadrados, con aproximación a dos decimales y de acuerdo con los materiales y proporcionamiento; al efecto se medirán directamente en la obra las superficies aplanadas según el proyecto y/o las órdenes del Residente. Se incluye el suministro de todos los materiales en obra, considerando mermas, desperdicios, fletes, andamios, mano de obra y equipo así como herramienta.

Los emboquillados se ejecutarán bajo las mismas normas y se pagarán por metro lineal, con aproximación de dos decimales.

POSTES Y ALAMBRADOS CON TODOS LOS MATERIALES Y MANO DE OBRA.

4120.01 AL 4120.10

DEFINICIÓN Y EJECUCIÓN. Se entenderá por "Postes y alambrados con todos los materiales y mano de obra" al conjunto de actividades que deberá realizar el contratista para suministrar, construir e instalar toda la cerca de malla ciclónica de acuerdo con los datos del proyecto y/o las órdenes del Residente. Siendo por unidad de obra terminada; aunque para efecto de pago se hayan dividido en varios conceptos.

Dentro de los precios unitarios se incluyen todos los cargos por el suministro en el lugar preciso de los trabajos de todos los materiales, los postes, barras, retenidas, alambre y demás accesorios de sujeción; asimismo se incluye la excavación necesaria para la colocación de los postes la fabricación y colocación del concreto para las bases de los postes; incluyéndose el suministro de los agregados pétreos, agua y cemento.

Los postes galvanizados de esquina y terminales podrán tener un diámetro exterior de 3" Cd.ST.

Los postes de línea galvanizados, podrán tener un diámetro exterior de 2" Cd.ST. El espaciamiento entre los postes no deberá exceder de 3.00 (tres) metros de centro a centro.

Las barras de la parte superior y las retenidas horizontales deberán ser de un diámetro exterior de 42 (cuarenta y dos) milímetros Cd.ST y galvanizados. Las barras superiores deberán pasar a través de la base de las capuchas de púas para formar un refuerzo continuo de extremo a extremo de cada tramo de cerca.

Los postes de puertas deberán tener capucha simple en la parte superior. Los bastidores de puertas serán de un diámetro exterior de 51.0 (cincuenta y un) milímetros, con un refuerzo vertical de un diámetro de 40.0 (cuarenta) milímetros.

La malla deberá ser de alambre de acero calibres 10 y 8, galvanizado o forrado de PVC; con la abertura de 55 x 55 milímetros y la altura según proyecto y/o las órdenes del Residente.

La malla deberá sujetarse a los postes de línea a intervalos no mayores de 35.0 centímetros, con alambres de unión del calibre No. 10 o bandas de malla; a la barra superior con intervalos de no más de 60 centímetros, con alambre de unión de calibre No. 12 o bandas de malla. Deberá proveerse de alambre de tensión de resorte espiral calibre No. 7 entre los postes, en la parte inferior de la malla; así mismo deberá sujetarse a los alambres de tensión a intervalos de no más de 60 centímetros.

Los brazos de extensión para alambre de púas deberán ser de acero prensado en todos los postes intermedios y se usarán extensiones del mismo material en postes de esquina o postes puntal. Deberán sujetarse de manera segura tres alambres de púas en cada brazo. El alambre de púas deberá estar a 30 centímetros sobre la malla. Los brazos de extensión en las puertas y en la cerca dentro de la distancia de movimientos de las puertas, estarán en posición vertical, todos los demás brazos de extensión deberán estar inclinados hacia adentro.

La malla de alambre, el alambre de púas y tubos para postes, etc., deben cumplir el requisito de galvanizado por inmersión en calibre de acuerdo a las especificaciones de la A.S.T.M. designaciones A-116, A-121.

Los postes de esquina, puntal y de línea deberán ahogarse en un muerto de concreto, de diámetro de 30 centímetros.

MEDICIÓN Y PAGO. La valuación de los conceptos 4120.01 al 4120.10 se harán en función de cada uno de los enunciados, utilizándose las unidades señaladas pudiendo ser pieza o metro lineal y metro cuadrado; con aproximación a dos decimales. En todos los casos incluyen los suministros de todos los materiales puestos en el lugar de su utilización, considerando: fletes, acarreo, maniobras y movimientos locales, desperdicios, mermas, mano de obra, herramienta, equipo para su colocación conforme a las líneas y niveles que el proyecto

señale y/o las órdenes del residente.

En el caso de los postes, se incluye la excavación, el concreto, el relleno, la nivelación y colocación del poste.

ALAMBRE DE PÚAS PARA CERCA.

4122.06

DEFINICIÓN Y EJECUCIÓN.- Se entenderá por "Alambre de púas para cerca" a las actividades que deberá realizar el contratista en suministrar y colocar alambre de púas con el propósito de no permitir el acceso de personas ajenas ni de animales que podrían destruir algunas partes que constituyen las obras conforme a las líneas de proyecto y/o las órdenes del Residente.

Comprende el suministro de alambre de púas que será del calibre número 12 1/2 con 4 (cuatro) púas cada 76 milímetros.

MEDICIÓN Y PAGO.- Se medirá y pagará al Contratista en metros lineales con aproximación a dos decimales, la cantidad de metros colocados directamente en la obra conforme a las líneas de proyecto y/o las órdenes del Residente.

No se considerará para fines de pago, la cantidad de obra ejecutada por el Contratista fuera de los lineamientos fijados en el proyecto y/o por el Residente, o que no cumplan con la calidad de los materiales que fueron especificados.

ACABADOS DE AZOTEAS.

4130.01 AL 4130.05.

DEFINICIÓN Y EJECUCIÓN.- Acabado de azoteas es el conjunto de obras de albañilería que ejecutará el Contratista, con la finalidad de impermeabilizar los techos y dar libre salida a las aguas de lluvia, para lo cual sobre los mismos se colocarán terrados, enladrillados y/o chafanes, según lo señalado en el proyecto y/o por órdenes del Residente.

El terrado es un relleno que se coloca sobre los techos de concreto; podrá ser de tepetate, ripio de tezontle o cualquier otro material ligero según lo indiquen el proyecto y/o las órdenes del Residente; se construirá en tal forma que la pendiente mínima sea de 1.50 % (uno y medio por ciento), y el espesor máximo de 22 (veintidós) centímetros, y que la distancia máxima de las bajadas al punto más distante de la azotea sea de 15 (quince) metros.

Independientemente del material que se utilice en la construcción de un terrado, este deberá ser regado con agua, conformado y apisonado para lograr el mejor acomodamiento intergranular del material.

Para el enladrillado se emplearán ladrillos nuevos, con bordes rectos y paralelos, con sus esquinas rectangulares con forma de un prisma rectangular. Su estructura será compacta, homogénea y de grano fino y en su composición no intervendrán sales solubles.

Los ladrillos no deberán presentar imperfecciones que demeriten su resistencia, duración o aspecto. A la percusión producirán un sonido metálico. Todos los ladrillos deberán ser aproximadamente del mismo color, sin chipotes o grietas.

El enladrillado se tenderá sobre el terrado previo en forma de petatillo, asentando y junteado cada ladrillo por medio de mortero de cemento-arena en proporción de 1:5. El lecho superior del enladrillado deberá de quedar con la pendiente estipulada.

En las intersecciones de los planos formados por el enladrillado y los pretiles se construirán chafanes de sección triangular de 10 cm. de base por diez cm. de altura. Los chafanes serán construidos con padecería

de tabique colorado común recocido o ladrillo rojo unidos con mortero de cemento y arena en proporción de 1:3, dándose el acabado final con el mismo mortero para dejar superficie pulimentada. Cuando se requiera se construirán pretilas de tabique que deben cumplimentar con lo asentado en la Especificación 4020.

MEDICIÓN Y PAGO.- Los terrados para techos de azotea serán medidos en metros cúbicos, con aproximación a dos decimales, y al efecto se medirá directamente en la obra la superficie de terrado construido según el proyecto y/o las órdenes del Residente.

El enladrillado será medido en metros cuadrados con aproximación de dos decimales y se determinará la superficie efectivamente enladrillada de acuerdo con el proyecto y/o las órdenes del Residente.

Los chaflanes construidos en el acabado de techos de azotea serán medidos en metros lineales con aproximación de dos decimales, y al efecto se medirá directamente en la obra la longitud de los chaflanes efectivamente construidos según el proyecto y/o las órdenes del Residente.

Los pretilas serán medidos y pagados en metros cuadrados con base en el proyecto y/o las órdenes del Residente.

En los precios unitarios señalados en el Contrato para los conceptos de acabado de azoteas quedarán incluidas todas las operaciones que deberá de realizar el Contratista para ejecutar los trabajos ordenados, así como el suministro de todos los materiales necesarios para ello puestos en el lugar de su utilización, considerando fletes, acarreo, maniobras y movimientos locales, la mano de obra y equipo.

IMPERMEABILIZACIÓN DE AZOTEAS O SUPERFICIES.

4140.02.

DEFINICIÓN Y EJECUCIÓN.- Impermeabilización es el trabajo que se ejecuta con la finalidad de proteger toda clase de construcción de la acción de la intemperie, así como del agua. Este trabajo consiste fundamentalmente en aplicar una primera capa de un sellador o primer; posteriormente un revestimiento impermeable en dos capas con membrana de refuerzo intermedio y finalmente un acabado protector, conforme al proyecto y/o las órdenes del Residente.

Todos estos materiales deben presentar cualidades impermeables adherentes y de penetración; garantizando totalmente la protección.

MEDICIÓN Y PAGO.- Para efectos de pago, este concepto se medirá en metros cuadrados, con aproximación a dos decimales y se medirá directamente en la obra conforme a las líneas de proyecto y/o las órdenes del Residente.

El precio unitario comprende todos los materiales suministrados en obra, considerando fletes, acarreo, movimientos y maniobras locales, mermas y desperdicios, colocación, así como la mano de obra y la limpieza final.

CLAVES 6000 INSTALACIONES SANITARIAS Y ELÉCTRICAS

SALIDA PARA CENTRO DE LUZ O CONTACTO.

6010.01 AL 6010.08.

DEFINICIÓN Y EJECUCIÓN.- Se entenderá por instalación eléctrica para salidas de centro de luz o contacto el conjunto de canalizaciones, conductores eléctricos, accesorios de control y protección necesarios para interconectar una o varias fuentes de energía eléctrica con el o los aparatos receptores, tales como lámparas, motores, aparatos de calefacción, aparatos de intercomunicación, señales audibles o luminosas, aparatos de enfriamiento, elevadores, etc., se realicen conforme a las especificaciones del proyecto y/o las órdenes del Residente.

Los materiales que sean empleados en las instalaciones eléctricas para salidas de centro de luz o contacto señaladas en el proyecto y/o por el Residente, deberán ser nuevos, de primera calidad, producidos por un fabricante acreditado.

Los trabajos que ejecute el Contratista y los materiales que utilice, deberán cumplir con los requisitos estipulados en el Reglamento de la Ley del Servicio Público de Energía Eléctrica, en la Norma Oficial NOM-001-SEDE-2012 así como las Normas Mexicanas complementarias.

Los conductores y cables que se instalen deberán ser marcados con los colores o forma señalados en el proyecto y/o por las órdenes del Residente, a fin de facilitar su identificación.

El Contratista hará las conexiones a tierra en las ubicaciones y forma que señale el proyecto y/o el Residente.

Longitud libre de conductores en las salidas.- Deberá dejarse por lo menos una longitud de 15 (quince) centímetros de conductor disponible en cada caja de conexión para hacer la conexión de aparatos o dispositivos, exceptuando los conductores que pasen, sin empalme, a través de la caja de conexión.

Cajas.- Deberá instalarse una caja en cada salida o puntos de confluencia de varias canalizaciones. Donde se cambie de una canalización o en cable con cubierta metálica a línea abierta, se deberá instalar una caja o una mufa.

Número de conductores en ductos.- En general, al instalar conductores en ductos deberá quedar suficiente espacio libre para colocarlos o removerlos con facilidad y para disipar el calor que se produzca, sin dañar el aislamiento de los mismos. El proyecto especificará y/o el Residente indicará en cada caso el número de conductores permitidos en un mismo ducto.

Las canalizaciones en tubo conduit metálico que se construyan de acuerdo con lo señalado en el proyecto y/o las órdenes del Residente, deberán sujetarse a lo estipulado en el Reglamento de la Ley del Servicio Público de Energía Eléctrica, en la Norma Oficial NOM-001-SEDE-2012 así como las Normas Mexicanas complementarias.

El tubo conduit metálico puede usarse en canalizaciones visibles u ocultas. En el caso de canalizaciones ocultas el tubo conduit, así como las cajas de conexión, podrán colocarse ahogadas en concreto. El Contratista labrará (canalizaciones ocultas) en los muros y/o en los techos o pisos, las ranuras que alojarán los tubos conduit y las cajas de conexión, trabajo que se considerará como parte integrante de la instalación. Si la canalización es visible deberá estar firmemente soportada a intervalos no mayores de 1.5 (uno y medio) metros con abrazaderas para tubo conduit.

Se empleará conduit del país, de primera calidad del diámetro señalado por el proyecto y/u ordene el Residente y que cumpla con los requisitos mínimos de calidad consignados en la Norma vigente. Los extremos de los tubos tendrán cuerda en una longitud suficiente para permitir su fijación a las cajas con contratuerca y monitor o su interconexión mediante uniones. Al hacer los cortes de los tubos se evitará que queden rebabas, a fin de evitar que se deteriore el aislamiento de los conductores al tiempo de alambrar.

El doblado de tubos conduit rígidos no se hará con curvas de un ángulo menor de 90 grados. En los tramos entre dos cajas consecutivas no se permitirán más curvas que las equivalentes a dos de 90 grados, con las limitaciones que señale la normatividad vigente.

Las uniones que se empleen deberán unir a tope los diversos elementos que concurran. Se emplearán uniones del país, nuevas, de primera calidad y que cumplan con los requisitos mínimos estipulados en la Norma vigente.

En los sitios y a las líneas y niveles señalados por el proyecto y/o por las órdenes del Residente se instalarán las correspondientes cajas de conexiones, las que deberán ser nuevas, de primera calidad y cubrir con los requisitos mínimos estipulados en la Norma vigente

En ningún caso se utilizarán cajas con entradas de diámetro mayor que el del tubo que va a ligar.

Las cajas quedarán colocadas con sus tapas fijadas por medio de tornillos y al ras de los aplanados de los lienzos de los muros; cuando se especifiquen sin tapa la caja quedará al ras del aplanado, tanto en techos y pisos como en muros y columnas. En los techos, pisos muros o columnas de concreto las cajas quedarán ahogadas en el mismo sujetándolas con firmeza previamente al colado.

Cuando las cajas queden ahogadas en concreto se taponarán con papel antes de que se haga el colado y en las entradas de los tubos se colocarán tapones de corcho; se dejarán así durante el tiempo en que haya riesgo de que se moje el interior de la tubería o penetre basura que obstruya el conducto. Posteriormente se destaparán a fin de que antes de insertar los conductores se aireen y sequen los tubos, con el fin de obtener resultados satisfactorios en las pruebas dieléctricas.

Las cajas colocadas en los muros quedarán suficientemente separadas del techo para evitar que las tape el aplanado del mismo. La unión entre tubos y cajas siempre se hará mediante tuerca, contratuerca y monitor, no permitiéndose su omisión en ningún caso.

No se permitirá el empleo de cajas cuyos costados o fondos dejen entre sí espacios libres. Las cajas para conexiones serán redondas o rectangulares, con tapa o sin tapa, según las necesidades del caso y previa conformidad del Residente.

Los monitores, contratuercas y abrazaderas para tubo conduit deberán ser nuevos, de primera calidad y cubrir los requisitos mínimos estipulados en la Norma vigente.

Las cajas para apagador serán nuevas, de primera calidad y se colocarán en muros, pisos, o columnas, fijas con mezcla de yeso-cemento, debiendo procurarse que al colocar la placa del apagador o del contacto, ésta asiente al ras del muro o columna. En ningún caso se usará solo yeso para fijar las cajas.

Salvo lo señalado en el proyecto y/o por las órdenes del Residente, cuando se instalen apagadores cerca de puertas, se colocarán las cajas a un mínimo de 0.25 m del vano o hueco de las mismas y del lado que abran. La altura mínima sobre el piso será de 1.50 m. Dichas cajas se instalarán sin tapa a fin de instalar posteriormente el correspondiente contacto o apagador y la placa.

El Contratista instalará los conductores del calibre y características señalados en el proyecto y/o las órdenes del Residente y sus forros serán de los colores estipulados para cada conductor.

La cinta aislante de fricción para usos eléctricos y sus empaques, fabricados con respaldo de tela de algodón y recubiertos con hule sin vulcanizar o con otro material que le de propiedades adhesivas y dieléctricas, deberán cumplir con los requisitos consignados en la Norma vigente.

La cinta de plástico aislante que se emplee deberá cumplir con los requisitos mínimos estipulados en la Norma vigente.

Se instalarán los apagadores en los sitios y a las líneas y niveles señalados en el proyecto y/o las órdenes del Residente, los que serán nuevos, de fabricación nacional, de primera calidad y cubrirán los requisitos mínimos

consignados en la Norma vigente.

Los apagadores y sus placas se fijarán mediante tornillos, debiendo quedar la parte visible de estas al ras del muro. La altura mínima de colocación será de 1.50 m sobre el piso. Al conectar los apagadores se evitará que las puntas desnudas de los alambres conductores hagan contacto con la caja o chالupa.

La garantía principal de una instalación eléctrica estará dada por su aislamiento, por lo cual, antes de recibirla el Residente efectuará las pruebas dieléctricas necesarias para dictaminar si es bueno el aislamiento entre conductores y entre estos y tierra, así como para localizar cortos circuitos, conexiones mal hechas o agua dentro de los ductos. Las pruebas se harán de acuerdo con lo establecido en la normatividad vigente.

Todo trabajo de instalaciones eléctricas que se encuentre defectuoso, a juicio del Residente, deberá ser reparado por el Contratista por su cuenta y cargo.

La instalación eléctrica con defectos será recibida por el Residente, hasta que estos hayan sido reparados satisfactoriamente y la instalación quede totalmente correcta y cubriendo los requisitos mínimos de seguridad estipulados en las normas vigentes.

Todos los trabajos de albañilería o de cualquier otro tipo que sean necesarios para la instalación de canalizaciones eléctricas, se considerarán formando parte de tales instalaciones.

MEDICIÓN Y PAGO.- Los trabajos ejecutados por el Contratista en la instalación de salidas para centro de luz o contacto serán medidos para fines de pago de acuerdo con las características del proyecto y en estos casos particulares para las condiciones aquí planteadas en función del tipo de material de las canalizaciones. La unidad utilizada será SALIDA; el precio unitario incluye el suministro de todos los materiales puestos en el lugar de utilización, tubería y cable del número indicado en el proyecto y/o las órdenes del Residente según las cargas; apagadores, contactos, codos, cajas, chalupas, etc., todo prorrateado en la unidad señalada con mano de obra para instalar correctamente y dejar funcionando las instalaciones.

SISTEMA DE TIERRAS

6011.01 AL 6011.06; 6012.01; 6012.10 AL 6012.14; 6013.11 AL 6013.13 Y 6014.11

DEFINICIÓN Y EJECUCIÓN.- Se entenderá por sistema de tierras al conjunto de conductores, electrodos de tierra y conexiones necesarias para formar el sistema y así proteger todos los equipos eléctricos, postes de alumbrado, edificios, etc. de cargas atmosféricas.

Los materiales empleados en estos sistemas, deberán ser nuevos, de primera calidad, producidos por acreditado fabricante, cumpliendo con lo especificado en el proyecto.

Conductores.- Estos serán cables de cobre desnudo, trenzado, en los calibres y temple que señale el proyecto y/o lo ordenado por el Residente, con alta conductividad para dar fácil paso a las descargas; con gran cantidad de aire en el espacio interno para permitir un rápido enfriamiento y con la flexibilidad para que quede permanentemente doblado en ángulos que permitan seguir los contornos, artistas, pretiles, etc.

Electrodo de tierra.- Deberá ser del tamaño, material y calidad para resistir las sobrecargas, así como resistente a la corrosión.

Conectores.- En general serán soldables por fusión para formar el sistema y los de tipo mecánico para aterrizar equipos y accesorios. La forma y tamaño de estos estará determinado por las dimensiones de los cables. Deberá transmitir mayor amperaje que el conductor y resistir descargas continuas.

El cable de tierra podrá ir enterrado, aéreo fijado con abrazaderas de uña o en elementos estructurales; para lo cual se protegerá mecánicamente con tubo galvanizado y así evitar queden ahogados en el concreto.

El electrodo de tierra, deberá quedar libre en un extremo cuando menos 45 cm para hacer accesible la conexión y se protegerá con un tubo de concreto de 20 cm de diámetro.

MEDICIÓN Y PAGO.- Los trabajos ejecutados por el contratista en la instalación de sistema de tierras serán medidos para fines de pago de acuerdo a las características del proyecto y/o las órdenes del Residente; el cable se pagará por metro lineal instalado o colocado en cada uno de sus calibres con aproximación a dos decimales; el electrodo de tierra por pieza, incluyendo la excavación, relleno, hincado y el tubo de concreto; las conexiones por pieza de acuerdo a su tamaño y forma, considerando la depreciación del molde y los cartuchos. En todos los casos se incluye el suministro de todos los materiales en el lugar de su utilización, toda la mano de obra necesaria así como equipo y herramienta para su correcta instalación.

No se considerará para fines de pago la cantidad de obra ejecutada por el Contratista fuera de las líneas de proyecto y/o las indicaciones del Residente.

CLAVES 7000 HERRERÍA, VIDRIERÍA Y PINTURA

SUMINISTRO E INSTALACIÓN DE HERRERÍA.

7001.01 Y 7001.02; 7002.01 Y 7002.02

DEFINICIÓN Y EJECUCIÓN.- Herrería es el trabajo de armado ejecutado con piezas metálicas a base de perfiles laminados, forjados, tubulares o troquelados para formar elementos cuya finalidad será la de protección.

Todos los trabajos que ejecute el Contratista en elementos de herrería deberán cumplir con las normas, dimensiones y demás características estipuladas por el proyecto y/o por las órdenes del Residente.

Todos los materiales que utilice el Contratista para la fabricación de elementos de herrería deberán ser nuevos y de primera calidad.

La presentación y unión de las partes de cada armazón se hará en forma de lograr ajustes precisos evitando la necesidad de rellenos o emplastes de soldadura.

La unión de las partes de cada armazón se hará empleando soldadura eléctrica. Los extremos de las piezas que concurrirán en las juntas soldadas deberán ser previamente limpiados retirando de ellos grasa, aceite, herrumbre y cualquier otra impureza. Las juntas de soldadura deberán ser esmeriladas y reparadas cuando se requiera, verificando que en su acabado aparente no queden grietas, rebordes o salientes.

Los trabajos de soldadura deberán ser ejecutados por personal calificado y con experiencia, a satisfacción del Residente.

Las bisagras deberán ser de material lo suficientemente resistente para sostener el peso de la hoja correspondiente, incluyendo su respectiva vidriería. Las bisagras podrán ser de proyección, tubulares o de gravedad.

Las dimensiones del armazón de todo elemento de herrería, respecto de las del vano en que quedará montado, deberán ser tales que los emboquillados no cubran el contramarco ni obstruyan su libre funcionamiento.

Las partes móviles (hojas, ventilas, etc.) deberán ajustarse con precisión y su holgura deberá ser suficiente para que las hojas abran o cierren con facilidad y sin rozamiento, pero que impidan el paso de corrientes de aire. Se evitarán torceduras o "tropezones" que obstruyan su libre funcionamiento.

Todos los trabajos de herrería deberán ser protegidos con la aplicación de cuando menos una mano de pintura anticorrosiva.

La presentación, colocación y amacizado de las piezas de herrería en las obras objeto del Contrato serán ejecutados de acuerdo con lo siguiente:

Todos los elementos de herrería deberán ser colocados por el Contratista dentro de las líneas y niveles marcados por el proyecto y/o por el Residente.

El amacizado de una puerta o ventana se hará por medio de anclajes que cada una de estas estructuras traerá previamente construida desde el taller de su fabricación.

Previamente a la formación de las cajas para el empotre de la puerta o ventana por colocar, éstas se presentarán en su lugar definitivo, en forma tal, que la estructura de herrería quede a plomo y nivel dentro de los lineamientos del proyecto.

Una vez presentada la estructura de herrería se procederá a formar las cajas que alojarán los anclajes, las que serán de una dimensión tal que el anclaje quede ahogado en una masa de mortero de un espesor mínimo de 7 (siete) centímetros.

La holgura entre el marco de una puerta o ventana y la cara de la mocheta correspondiente al vano no deberá ser mayor de 2 (dos) centímetros.

La conservación de la herrería hasta el momento de la entrega de la obra será a cargo del Contratista.

MEDICIÓN Y PAGO.- Los diversos trabajos de herrería que ejecute el Contratista de acuerdo con lo señalado por el proyecto y/o por las órdenes del Residente, serán medidos para fines de pago en metros cuadrados, con aproximación a dos decimales; o de ser el caso por pieza, incluyéndose el suministro de todos los materiales en obra con mermas y desperdicios soldaduras, equipos y la mano de obra necesaria.

SUMINISTRO Y COLOCACIÓN DE PINTURA.

7004.01 AL 7004.03

DEFINICIÓN Y EJECUCIÓN. Se entenderá por pintura el conjunto de operaciones que deberá ejecutar el Contratista para colorear con una película elástica y fluida las superficies de lienzos de edificaciones, muebles, etc., conforme a lo señalado en el proyecto y/o las órdenes del Residente, con la finalidad de darle protección contra la intemperie y/o contra los agentes químicos.

Todos los trabajos de pintura que ejecute el Contratista se harán dentro de las normas, líneas y niveles señalados en el proyecto y/o por las órdenes del Residente.

Todos los materiales que emplee el Contratista en las operaciones de pintura objeto del Contrato deberán ser de las características señaladas en el proyecto y/o las órdenes del Residente, nuevos, de primera calidad, producidos por fabricantes acreditados.

Las pinturas que se empleen en los trabajos objeto del Contrato, deberán de cumplir mínimo con los siguientes requisitos:

- a).- Deberán ser resistentes a la acción de decolorante directa y/o reflejo de la luz solar.
- b).- Tendrán la propiedad de conservar la elasticidad suficiente para no agrietarse con las variaciones de temperatura naturales en el medio ambiente.
- c).- Los pigmentos y demás ingredientes que las constituyen deberán ser de primera calidad y estar en correcta dosificación.
- d).- Deberán ser fáciles de aplicar y tendrán tal poder cubriente que reduzca al mínimo el número de manos para lograr su acabado total.
- e).- Serán resistentes a la acción de la intemperie y a las reacciones químicas entre sus materiales componentes y los de las superficies por cubrir.

f).- Serán impermeables y lavables, de acuerdo con la naturaleza de las superficies por cubrir y con los agentes químicos que actúen sobre ellas.

g).- Todas las pinturas, excluyendo los barnices, deberán formar películas no transparentes o de transparencia mínima.

En tal Norma, por recubrimientos protectores de aplicación a tres manos se entienden los productos industriales hechos a base de resinas sintéticas, tales como polímeros del vinilo, hule colorado, resinas acrílicas, estireno, etc., con pigmentos o sin ellos, que se aplican a estructuras y superficies metálicas para protegerlas de la acción del medio ambiente con el cual van a estar en contacto.

Salvo lo que señale el proyecto, solamente deberán aplicarse pinturas envasadas en fábrica, de la calidad y características ordenadas.

La pintura deberá ser de consistencia homogénea sin grumos, tendrá la viscosidad necesaria para permitir su fácil aplicación en películas delgadas, firmes y uniformes, sin que se presenten escurrimientos.

Las superficies que se vayan a pintar deberán estar libres de aceites, grasas, polvo y cualquier otra sustancia extraña.

Las superficies de concreto, antes de pintarse con pinturas a base de aceite, deberán ser tratadas por medio de la aplicación de una "mano" de solución de sulfato de zinc al 30% (treinta por ciento) en agua, con la finalidad de neutralizar la cal o cualquier otra sustancia cáustica; la primera "mano" de pintura de aceite podrá aplicarse después de transcurridas 24 (veinticuatro) horas como mínimo, después del tratamiento con la solución de sulfato de zinc.

Los tapa poros líquidos deberán aplicarse con brocha en películas muy delgadas y se dejarán secar completamente antes de aplicar la pintura.

Previamente a la aplicación de pintura, las superficies metálicas deberán limpiarse de óxido, grasas y en general, de materias extrañas, para lo cual se emplearan cepillos de alambre, lijas o abrasivos expulsados con aire comprimido.

Todas aquellas superficies que a juicio del Residente no ofrezcan fácil adherencia a la pintura, por ser muy pulidas, deberá rasparse previamente con lija gruesa o cepillo de alambre.

En ningún caso se harán trabajos de pintura en superficies a la intemperie durante la presencia de precipitaciones pluviales, ni después de las mismas cuando las superficies estén húmedas.

Los ingredientes de las pinturas que se apliquen sobre madera, deberán poseer propiedades tóxicas o repelentes, para preservarlas contra la "polilla", hongos y contra la oxidación.

MEDICIÓN Y PAGO.- Los trabajos que el Contratista ejecute en pinturas, se medirán, para fines de pago, en metros cuadrados con aproximación a dos decimales, al efecto se medirán directamente en la obra las superficies pintadas con apego a lo señalado en el proyecto y/o las órdenes del Residente; incluyéndose en el concepto el suministro de todos los materiales con mermas; desperdicios y fletes; la mano de obra, herramientas, el equipo necesario y la limpieza final.

No serán medidas, para fines de pago, todas aquellas superficies pintadas que presenten rugosidades, bolas, granulaciones, huellas de brochazos, superposiciones de pintura, diferencias o manchas, cambios en los colores no indicados por el proyecto y/o por las órdenes del Residente, diferencias en brillo o en el acabado "mate"; así como las superficies que no hayan secado dentro del tiempo especificado por el fabricante.

SUMINISTRO Y COLOCACIÓN DE ACERO ESTRUCTURAL.

7020.01

DEFINICIÓN Y EJECUCIÓN.- Es aplicable lo asentado en la Especificación 7001.01 en todo lo que procede; adicionalmente se enuncian algunas de las actividades que van implícitas en este concepto, independientemente del suministro de los materiales será necesario fabricar, manejar, cortar y probar todos los elementos estructurales que de acuerdo al proyecto se requiera; llevando implícito en esto cortar perfiles y placas, limpiar de escorias, barrenar, enderezar perfiles; así como puntear y soldar a tope, donde sea necesario todo previo alineado.

MEDICIÓN Y PAGO.- Se valorará por kilos con aproximación a dos decimales en función de los pesos teóricos de los perfiles como base máxima. Las anclas también se valorarán y pagarán con éste concepto con apego a lo señalado en el proyecto y/o las órdenes del Residente, incluyendo los desperdicios, mermas y fletes de todos los materiales; asimismo se deberá utilizar el equipo adecuado: soldadora de una capacidad mínima de 300 Amperes, los porta electrodos, cables, etc.

El Precio Unitario incluye también una limpieza y una protección a base de pintura anticorrosiva aplicada con pistola de aire y con un espesor de 0.002" y finalmente una aplicación a dos manos de esmalte alquidático del mismo espesor.

PIEZAS ESPECIALES DE ACERO.

7025.01, 7025.02 Y 7025.03.

DEFINICIÓN Y EJECUCIÓN.- Es aplicable todo lo asentado en la Especificación correspondiente a instalación de tubería de acero. Para estos trabajos se podrán utilizar los tres conceptos siguientes:

a).- Suministro, fabricación y colocación.- En este caso el Contratista proporcionará todos los materiales con desperdicios, fletes y acarreos.

b).- La fabricación.- En este concepto la CONAGUA proporcionará el acero y el Contratista proporcionará los materiales adicionales (Soldadura, oxígeno, acetileno, etc.), así como la Mano de Obra y el equipo, deberá contemplar asimismo el manejo del material proporcionado por la CONAGUA.

c).- Colocación.- En este caso únicamente se deberá contemplar la instalación con las adecuaciones que se requieran; será proporcionada la pieza por instalar, debiendo contemplar su manejo, adecuación y colocación.

MEDICIÓN Y PAGO.- En función del tipo de trabajo que se realice y de acuerdo con los conceptos valuados en esta Especificación, la medición y el pago se hará por kilo de material realmente colocado con aproximación a dos decimales de acuerdo con el proyecto y/o las órdenes del Residente.

CLAVES 8000 SUMINISTROS

SUMINISTRO DE TUBERÍAS PARA AGUA POTABLE.

8000 02 AL 8000 25; 8001 02 AL 8001 25; 8002 02 AL 8002 22; 8003 02 AL 8003 17; 8004 01 AL 8004 09; 8005 01 AL 8005 21; 8006 01 AL 8006 06; 8007 01 AL 8007 06; 8008 01 AL 8008 05; 8009 01 AL 8009 05; 8010 01 AL 8010 60; 8011 01 AL 8011 85; 8012 01 AL 8012 42; 8013 01 AL 8013 35 Y 8014 01 AL 8014 40.

DEFINICIÓN Y EJECUCIÓN.- Se entenderá por suministro de tuberías para agua potable, de asbesto-cemento, poli cloruro de vinilo (PVC), poli cloruro de vinilo orientado (PVC-O), concreto pre-esforzado y polietileno de alta densidad o cualquier otro material considerando coples, anillos de hule, etc., a las erogaciones que se requieran y deba realizar el contratista para abastecer las cantidades que se fijen en el proyecto ejecutivo y/o las órdenes del Residente.

La prueba hidrostática de los tubos y juntas deberá efectuarse uniendo cuando menos dos tramos de tubería, taponando los extremos libres por medio de cabezales apropiados y llenando la tubería de agua hasta las presiones de prueba, la presión máxima será igual al porcentaje de la presión de trabajo diseñada para el tubo de que se trate y será mantenida durante periodos mínimos preestablecidos y/o autorizados por el Residente, lo anterior, de acuerdo al método de prueba establecido en la Norma Oficial Mexicana NOM-001-CONAGUA-2011 Sistemas de agua potable, toma domiciliaria y alcantarillado sanitario-Hermeticidad-Especificaciones y métodos de prueba.

Todas las tuberías que suministre el contratista de acuerdo a las dimensiones fijadas en el proyecto y/o las órdenes del Residente deberán satisfacer la Norma Oficial Mexicana NOM-001-CONAGUA-2011, Sistemas de agua potable, toma domiciliaria y alcantarillado sanitario-Hermeticidad-Especificaciones y métodos de prueba, complementándose con las siguientes normas vigentes o las que las sustituyan, conforme se indica a continuación, según tipo o clase de tubería de que se trate:

1.- La tubería de asbesto-cemento:

Deberá cumplir como mínimo con los requisitos de la norma mexicana NMX-C-012-ONNCCE-2007, que establece las especificaciones que deben cumplir los elementos de las tuberías de fibrocemento para conducir agua a presión.

Los anillos de hule empleados como empaques deberán satisfacer los requisitos establecidos en la norma NMX-T-021-SCFI-2009.

Los métodos de ensayos cumplirán y se llevarán a cabo con las normas siguientes:

- a) Ensayo de Hermeticidad o estanquidad, conforme a la norma NMX-C-041-ONNCCE-2004.
- b) Ensayo de Presión hidrostática interna (Resistencia a la ruptura por presión hidrostática interna), conforme a la norma NMX-C-053-ONNCCE-2007.
- c) Ensayo de Resistencia al aplastamiento, de acuerdo a la norma NMX-C-044-ONNCCE-2006.
- d) Ensayo para fines de Clasificación por alcalinidad, conforme a la norma NMX-C-320-ONNCCE-2007.
- e) Ensayo de Resistencia a los sulfatos, de acuerdo a la norma NMX-C-319-ONNCCE-2007.

Todas las materias primas utilizadas para fabricar tubos y coples deberán contar con una certificación de calidad aprobada y cumplir con los estándares nacionales e internacionales en cuanto a su ensayo y desempeño.

El Contratista debe proporcionar el lubricante necesario, con características tales, que no afecten el comportamiento del anillo de hule, ni alteren la calidad del agua contenida en la tubería.

La superficie interna de los tubos debe estar exenta de deformaciones que causen variación del diámetro interior.

Los extremos de los tubos deben ser lisos y cortados en planos perpendiculares al eje longitudinal del tubo.

2.- La tubería de POLI CLORURO DE VINILO (PVC):

Deberá cumplir como mínimo con los requisitos de las normas mexicanas NMX-E-143/1-CNCP-2011 y NMX-E-145/1-SCFI-2002, que establecen las especificaciones que deben cumplir los elementos de estas tuberías sin plastificante, utilizados en sistemas de abastecimiento de agua a presión tanto para la serie métrica como serie inglesa.

Las conexiones de PVC sin plastificante utilizados en sistemas de abastecimiento de agua a presión con unión espiga-campana serie métrica, deberán satisfacer los requisitos establecidos en la norma NMX-E-231-SCFI-1999.

Las conexiones de PVC sin plastificante utilizados en sistemas de abastecimiento de agua a presión con unión espiga-campana serie inglesa, deberán satisfacer los requisitos establecidos en la norma NMX-E-145/3-SCFI-2002.

Para los anillos de material elastómero usados como sello en la tubería de PVC regirá la norma correspondiente.

Los métodos de ensayos cumplirán y se llevarán a cabo con las normas siguientes:

- a) Ensayo de Resistencia a la presión hidráulica interna sostenida por largo período, conforme a la norma NMX-E-013-CNCP-2004.
- b) Ensayo de Resistencia al aplastamiento, conforme a la norma NMX-E-014-CNCP-2006.
- c) Ensayo de Resistencia a la acetona, conforme a la norma NMX-E-015-CNCP-2005.
- d) Ensayo de Resistencia a la presión hidráulica interna a corto período, conforme a la norma NMX-E-016-CNCP-2004.
- e) Ensayo de Dimensiones, conforme a la norma NMX-E-021-CNCP-2006.
- f) Ensayo de Extracción de metales pesados por contacto con agua, conforme a la norma NMX-E-028-SCFI-2003.
- g) Ensayo de Resistencia al impacto, conforme a la norma NMX-E-029-CNCP-2009.
- h) Ensayo de Hermeticidad de la unión espiga-campana en tubos y conexiones de PVC sin plastificante, conforme a la norma NMX-E-129-SCFI-2001.
- i) Ensayo de Resistencia al cloruro de metileno de los tubos de plástico, conforme a la norma NMX-E-131-CNCP-2005.
- j) Ensayo de Reversión térmica, conforme a la norma NMX-E-179-CNCP-2009.

- k) Ensayo de Temperatura de ablandamiento Vicat, conforme a la norma NMX-E-213-CNCP-2004.
- l) Ensayo de Muestreo para la inspección por atributos, conforme a las normas NMX-Z-012-1-1987, NMX-Z-012-2-1987 y NMX-Z-012-3-1987.

Todas las materias primas utilizadas para fabricar tuberías y piezas especiales deberán contar con una certificación de calidad aprobada y cumplir con los estándares nacionales e internacionales en cuanto a su ensayo y desempeño.

Los tubos deben suministrarse según los diámetros nominales indicados en el proyecto y/o las indicaciones del Residente.

La longitud útil de los tubos debe ser de 6.00 m con una tolerancia de ± 30 mm

Pueden suministrarse en otras longitudes, previa autorización del Residente, conservando la tolerancia de ± 0.5 % en mm

El diámetro exterior y el espesor de la pared de los tubos se establecen en la norma mexicana NMX-E-143/1-CNCP-2011.

3.- La tubería de POLI CLORURO DE VINILO orientado (PVC-O) con anillo instalado en fábrica:

Deberá cumplir con los requisitos de las normas **NMX-E-258-CNCP-2014** Industria del plástico-tubos de poli cloruro de vinilo orientado (PVC-O) sin plastificante para la conducción de agua a presión-**serie inglesa**- especificaciones y métodos de ensayo, y para la **serie métrica** la **ISO 16422:2014** Pipes and joints made of oriented unplasticized poly(vinyl chloride) (PVC-O) for the conveyance of water under pressure, que establece las especificaciones que deben cumplir los elementos de estas tuberías utilizados en sistemas de abastecimiento de agua a presión.

Las conexiones deberán satisfacer los requisitos establecidos en las norma ISO 16422:2014.

Para los anillos de material elastomérico usados como sello regirá la norma correspondiente.

Los métodos de ensayos cumplirán y se llevarán a cabo con las normas **NMX-E-258-CNCP-2014** e **ISO 16422:2014**, así como a las normas siguientes:

Para la NMX-E-258-CNCP-2014

- a) NMX-AA-051-SCFI-2001 Análisis de agua - Determinación de metales por absorción atómica en aguas naturales, potables, residuales y residuales tratadas - Método de prueba.
- b) NMX-E-021-CNCP-2006 Industria del plástico – Dimensiones en tubos y conexiones – Método de ensayo.
- c) NMX-E-028-SCFI-2003 Industria del plástico - Extracción de metales pesados por contacto con agua en tubos y conexiones - Método de ensayo.
- d) NMX-E-213-CNCP-2004 Industria del plástico – Temperatura de ablandamiento Vicat – Método de ensayo.
- e) NMX-E-214-CNCP-2011 Industria del plástico – Determinación de la resistencia a los golpes externos - Método de ensayo.
- f) NMX-E-238-CNCP-2009 Industria del plástico – Tubos y conexiones de (poli cloruro de vinilo) (PVC) – Terminología.
- g) NMX-T-021-SCFI-2009 Industria hulera - Anillos de hule empleados como empaque en los sistemas de tuberías – Especificaciones y métodos de ensayo.
- h) Ensayo de Muestreo para la inspección por atributos, conforme a las normas NMX-Z-012-1-1987, NMX-Z-012-2-1987 y NMX-Z-012-3-1987.

Para la ISO 16422:2014

- a) ISO 161-1, Thermoplastics pipes for the conveyance of fluids — Nominal outside diameters and nominal pressures — Part 1: Metric series
- b) ISO 1167-1, Thermoplastics pipes, fittings and assemblies for the conveyance of fluids — Determination of the resistance to internal pressure — Part 1: General method
- c) ISO 1167-2, Thermoplastics pipes, fittings and assemblies for the conveyance of fluids — Determination of the resistance to internal pressure — Part 2: Preparation of pipe test pieces
- d) ISO 1167-4, Thermoplastics pipes, fittings and assemblies for the conveyance of fluids — Determination of the resistance to internal pressure — Part 4: Preparation of assemblies
- e) ISO 1452-2:2009, Plastics piping systems for water supply and for buried and above-ground drainage and sewerage under pressure — Unplasticized poly(vinyl chloride) (PVC-U) — Part 2: Pipes
- f) ISO 1452-5:2009, Plastics piping systems for water supply and for buried and above-ground drainage and sewerage under pressure — Unplasticized poly(vinyl chloride) (PVC-U) — Part 5: Fitness for purpose of the system
- g) ISO 1628-2, Plastics — Determination of the viscosity of polymers in dilute solution using capillary viscometers — Part 2: Poly(vinyl chloride) resins
- h) ISO 2505, Thermoplastics pipes — Longitudinal reversion — Test method and parameters
- i) ISO 2507-1, Thermoplastics pipes and fittings — Vicat softening temperature — Part 1: General test method
- j) ISO 2507-2, Thermoplastics pipes and fittings — Vicat softening temperature — Part 2: Test conditions for unplasticized poly(vinyl chloride) (PVC-U) or chlorinated poly(vinyl chloride) (PVC-C) pipes and fittings and for high impact resistance poly(vinyl chloride) (PVC-HI) pipes
- k) ISO 3126, Plastics piping systems — Plastics components — Determination of dimensions
- l) ISO 3127, Thermoplastics pipes — Determination of resistance to external blows — Round-the-clock method
- m) ISO 4065, Thermoplastics pipes — Universal wall thickness table
- n) ISO 4633, Rubber seals — Joint rings for water supply, drainage and sewerage pipelines — Specification for materials
- o) ISO 6259-2, Thermoplastics pipes — Determination of tensile properties — Part 2: Pipes made of unplasticized poly(vinyl chloride) (PVC-U), chlorinated poly(vinyl chloride) (PVC-C) and high-impact poly(vinyl chloride) (PVC-HI)
- p) ISO 7686, Plastics pipes and fittings — Determination of opacity
- q) ISO 9080, Plastics piping and ducting systems — Determination of the long-term hydrostatic strength of thermoplastics materials in pipe form by extrapolation
- r) ISO 9852, Unplasticized poly(vinyl chloride) (PVC-U) pipes — Dichloromethane resistance at specified temperature (DCMT) — Test method
- s) ISO 9969, Thermoplastics pipes — Determination of ring stiffness
- t) ISO 11922-1:1997, Thermoplastics pipes for the conveyance of fluids — Dimensions and tolerances — Part 1: Metric series
- u) ISO 12162, Thermoplastics materials for pipes and fittings for pressure applications — Classification, designation and design coefficient
- v) ISO 13783, Plastics piping systems — Unplasticized poly(vinyl chloride) (PVC-U) end-load-bearing double-socket joints — Test method for leaktightness and strength while subjected to bending and internal pressure
- w) ISO 13844, Plastics piping systems — Elastomeric-sealing-ring-type socket joints for use with plastic pipes — Test method for leaktightness under negative pressure, angular deflection and deformation
- x) ISO 13845, Plastics piping systems — Elastomeric-sealing-ring-type socket joints for use with thermoplastic pipes — Test method for leaktightness under internal pressure and with angular deflection
- y) ISO 13846, Plastics piping systems — End-load-bearing and non-end-load-bearing assemblies and joints for thermoplastics pressure piping — Test method for long-term leaktightness under internal water pressure
- z) ISO 18373-1, Rigid PVC pipes — Differential scanning calorimetry (DSC) method — Part 1: Measure

- aa) Ensayo de Muestreo para la inspección por atributos, conforme a las normas NMX-Z-012-1-1987, NMX-Z-012-2-1987 y NMX-Z-012-3-1987.

Todas las materias primas utilizadas para fabricar tuberías y piezas especiales deberán contar con una certificación de calidad aprobada y cumplir con los estándares nacionales e internacionales en cuanto a su ensayo y desempeño.

Los tubos deben suministrarse según los diámetros nominales indicados en el proyecto y/o las indicaciones del Residente.

La longitud útil de los tubos serie métrica debe ser de 5.60 a 5.95 m con una tolerancia de ± 30 mm.

La longitud total de los tubos serie inglesa debe ser de 6,000 mm; con una tolerancia de ± 30 mm.

Pueden suministrarse en otras longitudes, previa autorización del Residente, conservando la tolerancia de ± 0.5 % en mm.

La tubería suministrada deberá estar marcada con caracteres legibles e indelebles conforme a las normas **NMX-E-258-CNCP-2014** (serie inglesa) e **ISO 16422:2014** (serie métrica).

Para la serie métrica el diámetro exterior y el espesor de pared de los tubos se establecen en las normas **ISO 16422:2014**, en el caso de la serie inglesa serán los especificados en la norma **NMX-E-258-CNCP-2014**.

4.- La tubería de POLIETILENO DE ALTA DENSIDAD (PEAD):

Deberá cumplir con los requisitos de la norma mexicana NMX-E-018-CNCP-2012, que establece las especificaciones que deben cumplir los elementos de las tuberías de PEAD utilizados para la conducción de agua a presión.

Para los métodos de ensayos se cumplirán y se llevarán a cabo con las normas siguientes:

- a) Ensayo para determinar la Resistencia a la presión hidráulica interna por corto periodo, conforme a la norma NMX-E-016-CNCP-2004, así como de Resistencia a la tracción conforme a la norma NMX-E-046-CNCP-2010.
- b) Ensayo para determinar la Resistencia a la presión hidráulica interna por largo periodo, conforme a la norma NMX-E-013-CNCP-2004.
- c) Ensayo de Reversión térmica industria del plástico, conforme a la norma NMX-E-179-CNCP-2009.
- d) Ensayo para determinar la Resistencia al envejecimiento acelerado en tubos de acuerdo a lo indicado en la norma NMX-E-035-SCFI-2003.
- e) Ensayo para realizar la Extracción de metales pesados de los tubos a través del contacto con el agua según NMX-E-028-SCFI-2003.
- f) Ensayo para determinar el Contenido de negro de humo en los tubos, según NMX-E-034-SCFI-2002.
- g) Ensayo para determinar la Dispersión de negro de humo en los tubos de acuerdo a la NMX-E-061-CNCP-2004.
- h) Ensayo para determinar la densidad de los tubos de acuerdo con los procedimientos descritos en NMX-E-004-CNCP-2004 y

- i) NMX-E-166-1985. Plásticos - materias primas-densidad por columna de gradiente-método de prueba.

Las uniones de tubería y conexiones se llevarán a cabo por medio de termo fusión, es decir, calentando simultáneamente las dos partes por unir hasta alcanzar el grado de fusión necesario para que después, con una presión controlada sobre ambos elementos, se logre la unión monolítica.

Las conexiones deberán ser del mismo compuesto y materia prima que la tubería, realizadas por el mismo fabricante y cuando se instalen, resistir las condiciones de funcionamiento indicadas en el proyecto. Las conexiones podrán ser moldeadas por medio de inyección del compuesto en un molde que permita obtener la conexión en una sola pieza, o bien, obtenidas a partir de secciones de tubo cortadas y unidas a top mediante termo fusión.

Las longitudes de la tubería a suministrar serán de acuerdo al diámetro.

5.- La tubería de CONCRETO PRESFORZADO:

Deberá cumplir con los requisitos de la norma mexicana NMX-C-252-ONNCCE-2011, que establece las especificaciones que deben cumplir los elementos de estas tuberías SIN CILINDRO DE ACERO, utilizados para conducción y distribución de agua a presión, así como las normas complementarias vigentes o las que las sustituyan.

La tubería suministrada por el Contratista deberá ser certificada a fin de demostrar que cumple con la norma anterior.

Especificaciones generales aplicables a cualquier clase de tubo:

El marcado de los tubos de asbesto-cemento, poli cloruro de vinilo (PVC), poli cloruro de vinilo orientado (PVC-O), concreto pre-esforzado y polietileno de alta densidad o cualquier otro material debe hacerse con caracteres legibles e indelebles conforme a las normas correspondientes y debe incluir como mínimo lo siguiente:

Nombre del fabricante y/o marca registrada,
Marca o símbolo del fabricante,
Diámetro nominal, clase y tipo,
Uso: Agua a presión,
Fecha de fabricación (año/mes/día o día/mes/año)
Leyenda "HECHO EN MÉXICO" o "hecho en...", y
Sello de certificación.

El Residente deberá inspeccionar la tubería de cualquier material. Dicha inspección no exime al Contratista de la responsabilidad de que la tubería cumpla con las normas, según el caso, relacionadas en la presente especificación.

La empresa Contratista deberá informar con anticipación al Residente de la llegada de la tubería y accesorios y será el único responsable de la custodia de la tubería y los accesorios necesarios hasta su entrega-recepción.

Dentro del precio unitario estará incluido además del costo del suministro (L.A.B.) en fábrica o bodega del proveedor de la tubería y accesorios, las pruebas certificadas en fábrica y todos los gastos que se requieran para su completa y correcta entrega.

El volumen a estimar será el número de metros lineales de tubería, conforme a las líneas de proyecto y/o las órdenes del Residente.

MEDICIÓN Y PAGO.- El suministro de tubería de cualquier tipo, será medido para fines de pago por metro lineal, con aproximación a dos decimales. Al efecto se determinarán directamente el número de metros lineales de tubería suministrada, conforme a las líneas de proyecto y/o las órdenes del Residente.

No se estimarán para fines de pago las tuberías suministradas por el Contratista que no cumplan con los requisitos señalados en las especificaciones que correspondan, según el tipo de material, así como las excedentes en número de metros lineales, conforme a las líneas proyecto y/o las órdenes del Residente.

SUMINISTRO DE PIEZAS ESPECIALES DE FIERRO FUNDIDO CON BRIDAS, EXTREMIDADES, TORNILLOS, EMPAQUES DE PLOMO, EMPAQUES DE NEOPRENO, JUNTAS GIBALT.

8015 01 AL 8015 04; 8016 01 AL 8016 04; 8017.01 AL 8017 04; 8018 01 AL 8018 10; 8019 01 AL 8019 15; 8020 01 AL 8020 15; 8021 01 AL 8021 27.

DEFINICIÓN Y EJECUCIÓN.- Se entenderá por suministro de piezas especiales de fierro fundido, al conjunto de actividades que se requieran y deba realizar el Contratista para abastecer en el almacén de la obra las piezas especiales de fierro fundido con bridas, extremidades, tornillos, empaques de plomo, empaques de neopreno, juntas Gibault, necesarios para la construcción de redes de distribución y/o líneas de conducción de agua potable, conforme a la normatividad vigente, a las líneas de proyecto y/o las órdenes del Residente.

La prueba hidrostática de las piezas especiales se llevará a cabo conjuntamente con las válvulas y tuberías.

El cuerpo de las piezas especiales y sus bridas, serán fabricadas para resistir una presión de trabajo de 14.1 Kg/Cm². (200 lb/pulg²).

Los empaques de plomo para las bridas de válvulas y piezas especiales de fierro fundido, estarán fabricados con plomo altamente refinado que contenga como mínimo un 99.94 % de plomo, de acuerdo con lo consignado en la Norma NMX-T-021-SCFI-2009 y para los empaques de neopreno su fabricación será de acuerdo a la Normatividad vigente.

MEDICIÓN Y PAGO.- El suministro de piezas especiales y extremidades se medirán en kilogramos con aproximación a la unidad y por pieza según sea el concepto; al efecto se determinara directamente en el almacén de la obra el peso de cada una de las piezas con limitación máxima al indicado en las especificaciones de fabricación. No se considerará el peso correspondiente a tornillos y empaques en las mismas, ya que estos se pagaran por separado a los precios estipulados en el catálogo. La cantidad a pagar será de acuerdo al proyecto y/o lo ordenado por el Residente.

El Contratista y el Residente deberán seleccionar el número de piezas especiales que traigan consigo sus respectivos empaques y tornillos de fábrica, ya que en este caso no se considerarán estos para fines de pago.

Por lo que respecta a las demás piezas, se medirán y pagarán por unidad conforme a los precios del catálogo correspondiente.

- a).- Todas las piezas especiales se fabricarán con fierro fundido gris de grano fino o uniforme en lingotes, que llenen los requisitos de la A.S.T.M., Especificación A-126-42 Clase B.
- b).- La fundición para fabricación de estas piezas deberá ser sana, limpia, sin arena o impurezas.
- c).- Las piezas especiales terminadas tendrán las mismas características que la fundición y estarán terminadas en forma tal que tengan una apariencia lisa, sin rugosidades, huecos o grietas.

Por ningún motivo se permitirán grietas o burbujas, rugosidades, etc., ni el relleno de las mismas con soldadura o cualquier otro material.

Las bridas deberán ser del mismo material de las piezas especiales para unirse entre sí, por medio de empaques adecuados y tornillos.

Las piezas que no se ajusten a las especificaciones generales valuadas en las Normas vigentes, o que resulten defectuosas al efectuar las pruebas, serán sustituidas y reinstaladas nuevamente por el Contratista sin compensación adicional.

SUMINISTRO DE VÁLVULAS ELIMINADORAS DE AIRE, VÁLVULAS DE ADMISIÓN Y EXPULSIÓN DE AIRE, VÁLVULAS DE ALIVIO DE PRESIÓN Y CONTRA GOLPE DE ARIETE, VÁLVULAS DE ALTITUD, VÁLVULAS DE FLOTADOR, VÁLVULAS REDUCTORA DE PRESIÓN, VÁLVULAS DE COMPUERTA ASÍ COMO VÁLVULAS DE NO RETORNO (CHECK).

8022 01 AL 8022 05; 8023 01 AL 8023 02; 8024 01 AL 8024 06; 8025 01 AL 8025 06; 8026 01 AL 8026 06; 8027 01 AL 8027 08; 8028 01 AL 8028 08; 8029 01 AL 8029 05; 8030 01 AL 8030 05; 8031 01 AL 8031 08; 8032 01 AL 8032 08; 8033 01 AL 8033 08; 8034 01 AL 8034 08; 8035 01 AL 8035 10 Y 8036 01 AL 8036 08.

DEFINICIÓN Y EJECUCIÓN.- Se entenderá por suministro de válvulas al conjunto de actividades que se requieran y deba realizar el Contratista para abastecer en el almacén de la obra las válvulas eliminadoras de aire, de admisión y expulsión de aire, de alivio de presión y contra golpe de ariete, de altitud, de flotador, reductora de presión, de compuerta y de no retorno (check), necesarias para la construcción de redes de distribución y de conducción de agua potable, conforme a las líneas de proyecto y/o las órdenes del Residente.

Las válvulas que suministre el Contratista deberán cumplir con la Norma Oficial Mexicana NOM-001-CONAGUA-2011, Sistemas de agua potable, toma domiciliaria y alcantarillado sanitario-Hermeticidad-Especificaciones y métodos de prueba valuada por La Secretaría de Economía, complementándose con las normas vigentes ASTM-A-126 GRADO B, ASTM A-240, ASTM A-107, ASTM A-216-53 T grado MCB, entre otras o las que las sustituyan tal y como se especifica en seguida:

- a).- La fundición que se utilice para la fabricación de las válvulas, será de fierro fundido gris al horno eléctrico, que produzca un material resistente de grano fino y uniforme, sano, limpio, sin arena ni impurezas y que cumpla con los siguientes requisitos de la especificación A-126-42 o la que la sustituya; salvo indicación específica que señalen adiciones o modificaciones.
- b).- El acero usado para la fabricación de tornillos y tuercas cubiertas o cualquier otra parte de la válvula, deberá satisfacer la Especificación A-107, de la A.S.T.M o la que la sustituya, a menos que por condiciones específicas se estipulen modificaciones.
- c).- El acero al carbón usado para cubiertas y piezas fundidas o cualquier otra parte de la válvula, deberá ajustarse a la Especificación A-216-53 T, grado MCB de la A.S.T.M o la que la sustituya, salvo indicación específica.
- d).- La pintura epóxica deberá cumplir con lo señala en las especificaciones particulares del proyecto.

Se evitará que cuando se ponga en operación el sistema queden las válvulas parcialmente abiertas y en condiciones expuestas al golpe de ariete, ya que esto ocasiona desperfectos o desajustes en las mismas, deficiencias en el sistema o ruptura de las tuberías.

La prueba hidrostática de las válvulas se llevará a cabo conjuntamente con las piezas especiales y tuberías.

Las válvulas de seccionamiento y de no retorno (CHECK) deberán resistir una presión hidrostática de trabajo de acuerdo al proyecto.

En lo que se refiere a válvulas eliminadoras o aliviadoras de aire y reductoras de presión, sus mecanismos deben resistir las pruebas nominales ya descritas sin que para ello sufran alteraciones en el funcionamiento

conforme al que fueron diseñadas dentro del sistema. Para cada caso específico las válvulas deben cumplimentar los requisitos de construcción, materiales, condiciones de operación y pruebas establecidas en la normatividad respectiva de organismos oficiales.

Dentro del precio unitario estará incluido el costo del suministro de la válvula completa, L.A.B. en el almacén del fabricante o proveedor, las pruebas totalmente certificadas y todos los gastos que se requieran para su completa y correcta entrega, el suministro de cada válvula será la cantidad conforme a las líneas de proyecto y/o las órdenes del Residente.

MEDICIÓN Y PAGO.- El suministro de válvulas se medirá por unidad completa; al efecto se determinará directamente en el almacén de la obra el número que hubiere proporcionado el Contratista con el fin de que el pago se verifique de acuerdo con el tipo y diámetro respectivo conforme al catálogo de conceptos correspondiente.

Las partes integrantes de las válvulas serán capaces de resistir una presión mínima de prueba de 20 Kg/cm² (300 lb/pulg²), sin que sufran deformaciones permanentes ni desajustes en cualquiera de sus partes; a reserva que el proyecto señale especificación diferente.

Las válvulas que no se ajusten a las especificaciones generales o que resulten defectuosas al efectuar las pruebas, serán sustituidas y reinstaladas nuevamente por el Contratista sin compensación adicional.

**SUMINISTRO DE TUBERÍA Y PIEZAS ESPECIALES DE POLI CLORURO DE VINILO (P V C)
PARED ESTRUCTURADA LONGITUDINALMENTE PARA ALCANTARILLADO, CON JUNTA
HERMÉTICA, INCLUYE: CAMPANA Y EMPAQUE.**

8053.01 AL 8053.04; 8054.01 AL 8054.10 Y 8055.01 AL 8055.55

DEFINICIÓN Y EJECUCIÓN.- Se entenderá por suministro de tuberías y piezas especiales de PVC., pared estructurada longitudinalmente para alcantarillado, a las erogaciones que deba realizar el contratista para abastecer las cantidades que se fijen en el proyecto ejecutivo y/o las órdenes del Residente, considerando el costo L.A.B. en fábrica o en almacén del proveedor.

Todas las tuberías que suministre el contratista de acuerdo a las dimensiones fijadas en el proyecto y/o las órdenes del Residente deben cumplir con la Norma Oficial Mexicana NOM-001-CONAGUA-2011, Sistemas de agua potable, toma domiciliaria y alcantarillado sanitario-Hermeticidad-Especificaciones y métodos de prueba, así como NMX-E-222/1-SCFI-2003.- Industria del plástico-tubos de POLI CLORURO DE VINILO (PVC) sin plastificante, de pared estructurada longitudinalmente con junta hermética de material elastomérico, utilizados en sistemas de alcantarillado-serie métrica-especificaciones o las que las sustituyan.

El anillo utilizado para el junteo hermético en las tuberías deberá cumplir con la norma NMX-C-412-1998-ONNCCE.- Industria de la construcción - anillos de hule empleados como empaque en las juntas de tuberías y elementos de concreto para drenaje en los sistemas de alcantarillado hermético; así como la norma NMX-T-021-SCFI-2009.- Industria hulera - anillos de hule empleados como empaque en los sistemas de tuberías-especificaciones y métodos de ensayo o las que las sustituyan.

La tubería suministrada por el Contratista deberá ser Certificada a fin de demostrar que cumple con la presente especificación.

El marcado de los tubos debe hacerse con caracteres legibles e indelebles conforme a las normas correspondientes, debe incluir como mínimo lo siguiente:

- Nombre del fabricante y/o marca registrada
- Marca o símbolo del fabricante
- Diámetro nominal, clase y tipo
- Fecha de fabricación (año/mes/día o día/mes/año)
- Leyenda "HECHO EN MÉXICO" o "hecho en..."
- Sello de certificación

El Residente deberá inspeccionar la tubería. Dicha inspección no exime al Contratista de la responsabilidad del suministro de la tubería que cumpla con las normas aplicables de la presente especificación.

La empresa Contratista será el único responsable de la custodia de la tubería y los accesorios necesarios hasta su entrega-recepción y deberá informar al Residente con anticipación de la llegada de la tubería y accesorios.

Dentro del precio unitario estará incluido además del costo del suministro (L.A.B.) en fábrica o bodega del proveedor de la tubería y accesorios, las pruebas certificadas en fábrica y todos los gastos que se requieran para su completa y correcta entrega.

El volumen a estimar será el número de metros lineales de tubería incluyendo los accesorios, conforme a las líneas de proyecto y/o las órdenes del Residente.

MEDICIÓN Y PAGO.- El suministro de tubería, será medido para fines de pago por metro lineal, con aproximación a dos decimales y las piezas especiales por pieza. Al efecto se determinarán directamente el número de metros lineales de tubería con sus accesorios y piezas especiales, suministrados, conforme a las líneas de proyecto y/o las órdenes del Residente.

No se estimarán para fines de pago las tuberías suministradas por el Contratista que no cumplan con lo señalado en las especificaciones que correspondan.

SUMINISTRO DE TUBERÍA Y PIEZAS ESPECIALES DE FIERRO GALVANIZADO

8068.01 AL 8068.241

DEFINICIÓN Y EJECUCIÓN.- Se entenderá por suministro de tubería y piezas especiales de fierro galvanizado, para agua potable, a las erogaciones que deba realizar el contratista para abastecer las cantidades que se fijan en el proyecto ejecutivo y/o las órdenes del Residente, considerando el costo L.A.B. en fábrica o en almacén del proveedor.

Todas las tuberías y piezas especiales que suministre el contratista de acuerdo a las dimensiones fijadas en el proyecto y/o las órdenes del Residente deberán cumplir con la Norma Oficial Mexicana NOM-001-CONAGUA-2011, Sistemas de agua potable, toma domiciliaria y alcantarillado sanitario-Hermeticidad-Especificaciones y métodos de prueba, complementándose con la norma vigente NMX-B-177-1990, o las que las sustituyan.

La tubería suministrada por el Contratista deberá ser Certificada a fin de demostrar que cumpla con la presente especificación.

El marcado de los tubos debe hacerse con caracteres legibles e indelebles conforme a las normas correspondientes, debe incluir como mínimo lo siguiente:

- Nombre del fabricante y/o marca registrada
- Marca o símbolo del fabricante
- Diámetro nominal, clase y tipo
- Fecha de fabricación (año/mes/día o día/mes/año)
- Leyenda "HECHO EN MÉXICO" o "hecho en..."
- Sello de certificación

El Residente deberá inspeccionar la tubería y piezas especiales. Dicha inspección no exime al Contratista de la responsabilidad del suministro de la tubería que cumplan con las normas aplicables de la presente especificación.

La empresa Contratista será el único responsable de la custodia de la tubería y de las piezas especiales hasta su entrega-recepción, y deberá informar al Residente con anticipación de la llegada de la tubería.

Dentro del precio unitario estará incluido además del costo del suministro (L.A.B.) en fábrica o bodega del proveedor de la tubería o de las piezas especiales, las pruebas certificadas en fábrica, y todos los gastos que

se requieran para su completa y correcta entrega.

El volumen a estimar será el número de metros lineales de tubería así como el número de piezas especiales según sea el caso, conforme a las líneas de proyecto y/o las órdenes del Residente.

MEDICIÓN Y PAGO.- El suministro de tubería, será medido para fines de pago por metro lineal, con aproximación a dos decimales y en el caso de las piezas especiales por pieza. Al efecto se determinarán directamente el número de metros lineales de tubería y número de piezas especiales, conforme a las líneas de proyecto y/o las órdenes del Residente.

No se estimarán para fines de pago las tuberías y piezas especiales suministradas por el Contratista que no cumplan con lo señalado en las especificaciones que correspondan.

SUMINISTRO DE TUBERÍA DE ACERO

8069.01 AL 8068.74

DEFINICIÓN Y EJECUCIÓN.- Se entenderá por suministro de tubería de acero, a las erogaciones que deba realizar el contratista para abastecer las cantidades que se fijen en el proyecto ejecutivo y/o las órdenes del Residente, considerando el costo L.A.B. en fábrica o en almacén del proveedor.

Todas las tuberías que suministre el contratista de acuerdo a las dimensiones fijadas en el proyecto y/o las órdenes del Residente deberán cumplir con la Norma Oficial Mexicana NOM-001-CONAGUA-2011, Sistemas de agua potable, toma domiciliaria y alcantarillado sanitario-Hermeticidad-Especificaciones y métodos de prueba, complementándose con la norma vigente NMX-B-177-1990, tubos de acero con o sin costura, negros y galvanizados por inmersión en caliente o las que las sustituyan.

La tubería suministrada por el Contratista deberá ser certificada a fin de demostrar que cumpla con la presente especificación.

El marcado de los tubos debe hacerse con caracteres legibles e indelebles conforme a las normas correspondientes, debe incluir como mínimo lo siguiente:

- Nombre del fabricante y/o marca registrada
- Marca o símbolo del fabricante
- Diámetro nominal, clase y tipo
- Fecha de fabricación (año/mes/día o día/mes/año)
- Leyenda "HECHO EN MÉXICO" o "hecho en..."
- Sello de certificación

El Residente deberá inspeccionar la tubería. Dicha inspección no exime al Contratista de la responsabilidad del suministro de la tubería que cumpla con las normas aplicables de la presente especificación.

La empresa Contratista será el único responsable de la custodia de la tubería hasta su entrega-recepción, y deberá informar al Residente con anticipación de la llegada de la tubería.

Dentro del precio unitario estará incluido además del costo del suministro (L.A.B.) en fábrica o bodega del proveedor de la tubería, las pruebas certificadas en fábrica, y todos los gastos que se requieran para su completa y correcta entrega.

MEDICIÓN Y PAGO.- El suministro de tubería de cualquier tipo, será medido para fines de pago por metro lineal, con aproximación a dos decimales. Al efecto se determinarán directamente el número de metros lineales de tubería suministrada, conforme a las líneas de proyecto y/o las órdenes del Residente.

No se estimarán para fines de pago las tuberías suministradas por el Contratista que no cumplan con lo señalado en las especificaciones que correspondan.

ACARREOS

9000.01 AL 9000.05; 9001.01 AL 9001.05; 9002.01 AL 9002.05 Y 9003.01 AL 9003.05

DEFINICIÓN Y EJECUCIÓN.- Se entenderá por acarreo la transportación de material producto de excavación hasta el sitio designado por el Residente.


MEDICIÓN Y PAGO.- El acarreo del material producto de excavación en camión de volteo a una distancia de 1.0 kilómetro, para fines de pago se medirá en metros cúbicos con aproximación a dos decimales. Incluye: Abundamiento, camión inactivo durante la carga, acarreo primer kilómetro y descarga a volteo, no incluye la carga. El pago de este concepto solo será procedente cuando lo ordene el Residente.

En el caso de que el material producto de excavación, se deposite directamente en los vehículos de transporte sin tener que realizar traspaleos no se pagará la carga.

El acarreo de material producto de excavación, en camión de volteo en kilómetros subsecuentes al primero, se medirá para fines de pago en metros cúbicos-kilómetros con aproximación a dos decimales.

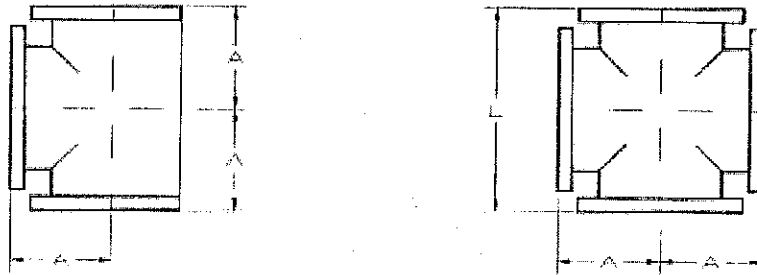
La distancia de acarreo se medirá según la ruta transitable más corta o bien aquella que autorice el Residente.

ESPECIFICACIONES PARA TES Y CRUCES DE FIERRO FUNDIDO CON BRIDAS



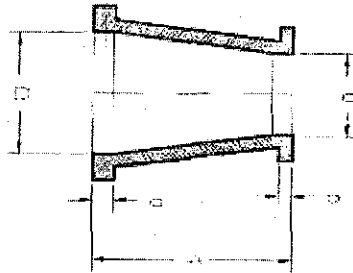
DIAMETRO NORMAL pulg	PESO EN Kg	
	T E S	CRUCES
2 X 2	10	12
2 1/2 x 2	12	15
2 1/2 x 2 1/2	13	17
3 x 2	15	18
3 x 2 1/2	16	19
3 x 3	17	21
4 x 2	23	26
4 x 2 1/2	24	28
4 x 3	25	29
4 x 4	28	35
5 x 2	29	32
5 x 2 1/2	30	34
5 x 3	31	36
5 x 4	33	41
5 x 5	35	44
6 x 2	37	40
6 x 2 1/2	38	42
6 x 3	39	43
6 x 4	42	49
6 x 5	43	52
6 x 6	45	57
8 x 2 1/2	59	64

ESPECIFICACIONES PARA TES Y CRUCES DE FIERRO FUNDIDO CON BRIDAS



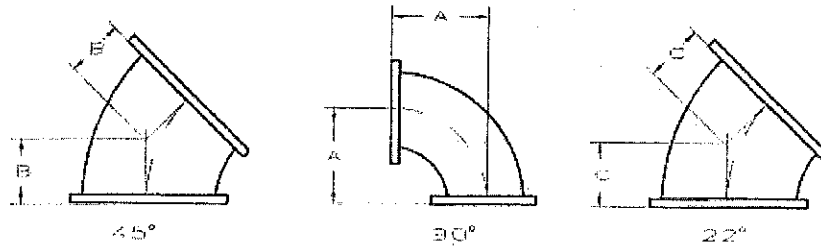
DIAMETRO NOMINAL pulg	PESO EN Kg	
	T E S	CRUCES
8 X 3	60	65
8 x 4	63	71
8 x 5	64	73
8 x 6	66	77
8 x 8	72	88
10 x 2 1/2	95	100
10 x 3	96	101
10 x 4	99	108
10 x 5	100	110
10 x 6	103	115
10 x 8	108	127
10 x 10	115	140
12 x 3	138	141
12 x 4	142	148
12 x 5	144	150
12 x 6	148	155
12 x 8	155	167
12 x 10	164	180
12 x 12	174	198
14 x 3	193	196
14 x 4	197	203
14 x 5	200	206

ESPECIFICACIONES PARA REDUCCIONES DE FIERRO FUNDIDO CON BRIDAS



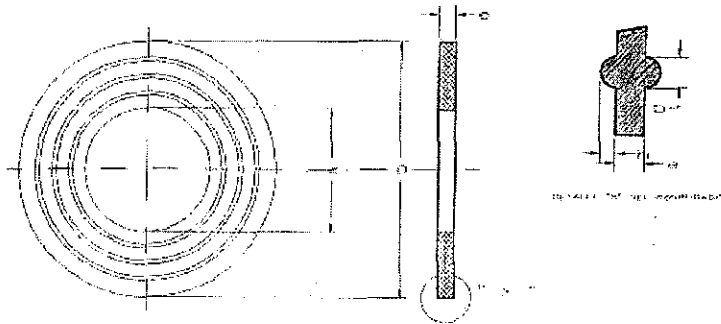
DIAMETRO NOMINAL D y d pulg	PESO EN Kg
3 x 2	7
3 x 2 1/2	8
4 x 2	11
4 x 2 1/2	12
4 x 3	13
5 x 2	13
5 x 2 1/2	14
5 x 3	15
5 x 4	17
6 x 2	17
6 x 2 1/2	18
6 x 3	19
6 x 4	22
6 x 5	23
8 x 2	26
8 x 2 1/2	28
8 x 3	29
8 x 4	32
8 x 5	34

ESPECIFICACIONES PARA CODOS A 45,22 Y 90 GRADOS DE FIERRO FUNDIDO



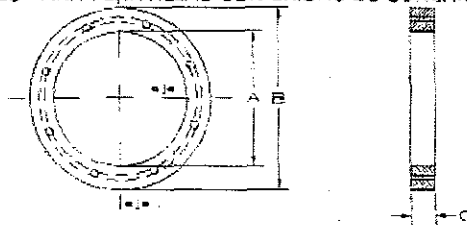
DIAMETRO NOMINAL pulg	22	45	90
	PESO EN Kg	PESO EN Kg	PESO EN Kg
2	5	5	6
2 1/2	8	8	9
3	9	9	11
4	16	16	18
5	20	20	23
6	26	26	30
8	42	42	48
10	65	65	78
12	98	98	113
14	121	121	154
16	161	161	208
18	190	190	256
20	247	247	328
24	367	367	513
30	669	669	818
36	1068	1068	1236

ESPECIFICACIONES DE EMPAQUES DE PLOMO PARA PIEZAS ESPECIALES DE FIERRO FUNDIDO



DIAMETRO NOMINAL DE LA PIEZA	PESO TEORICO
pulg	Kg
2	0.152
2 1/2	0.203
3	0.231
4	0.361
5	0.405
6	0.478
8	0.976
10	1.382
12	2.02
14	2.724
16	3.519
18	4.069
20	4.818
24	6.412
30	8.858
36	11.648

ESPECIFICACIONES PARA PLANTILLAS CON BRIDAS DE CONEXIONES DE FIERRO FUNDIDO



DIAMETRO NOMINAL A pulg	DIAMETRO DE LA BRIDA B pulg	NUMERO DE TORNILLOS	PESO EN Kg
2	6	4	2
2 1/2	7	4	3
3	7 1/2	4	3.1
4	9	8	5.3
5	10	8	6
6	11	8	7.3
8	13 1/2	8	12
10	16	12	18
12	19	12	24
14	21	12	29.2
16	23 1/2	16	37
18	25	16	40
20	27 1/2	20	51
24	32	20	71.2
30	38 3/4	26	106
36	46	32	162

RELACIÓN DE PLANOS

(Se anexan)


PIEZAS ESPECIALES

PIEZAS	CANTIDAD	DESCRIPCION
P.V.C.		
CONO DE 80x75mm (3" x 3")	1	
CONO DE 45x75mm (1 1/2" x 3")	1	
EXTENSION CAMPANA DE 100mm (4")	2	
EXTENSION ESPICA DE 75mm (3")	1	
VARIOS		
SAFARIN DE 150mm DE DIAMETRO	1	
SAFARIN DE 100mm DE DIAMETRO	2	
TRABAJOS DE ACERO INOXIDABLE GALVANOSEADO	4	
1/2" x 1/2" x 1/2"	1	
1/2" x 1/2" x 1/2"	1	

CRUCEROS

TIPO	DESCRIPCION	CANTIDAD
1	45x75	1
2	60x75	1
3	100x75	1
4	150x75	1

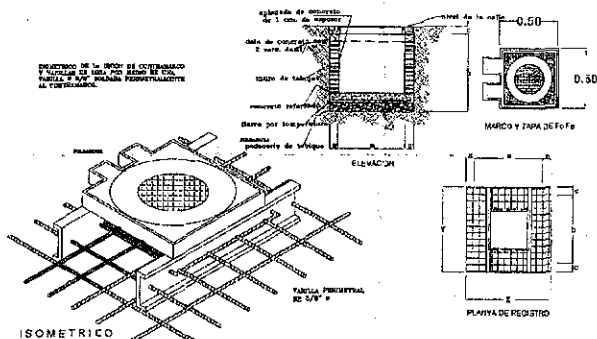
NOMENCLATURA



NOMENCLATURA

CARAS HABITADAS (C.H.)	104	LOTES
CARAS EN CONSTRUCCION (C.E.)	16	LOTES
CASA SOLA (C.S.)	8	LOTES
LOTES BARRIOS (L.B.)	2	LOTES
TOTAL	130	LOTES

DETALLE DE CAJA DE VALVULAS



DATOS PARA CAJAS DE VALVULAS										
NUMERO DE OBRERO	DIAM. TUBO IN.	DIAMETRO DE LA CAJA DE VALVULA (MOTOR)	DIAM. DE LA CAJA DE VALVULA (SIN MOTOR)	ANCHO EX.	ANCHO EN.	ALTO EX.	ALTO EN.	DIAM. TUBO EX.	DIAM. TUBO EN.	CANTIDAD
1	4"	12.5"	11.5"	1.27	1.13	1.68	1.50	1.4	1.27	1

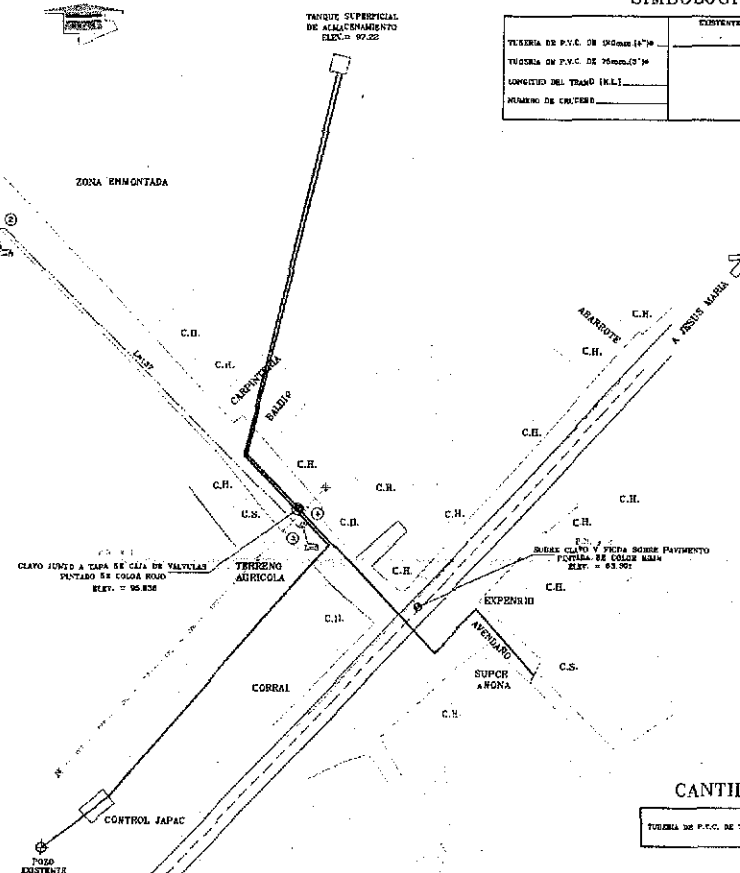
SIMBOLOGIA

EXISTENTE	PROYECTO
TUBERIA DE P.V.C. DE 100mm (4")	
TUBERIA DE P.V.C. DE 75mm (3")	
CONDUITO DEL TRAMO (E.L.T.)	
MANEJO DE COBERTO	



CROQUIS DE LOCALIZACION

SECCION PARA TUBERIA DE 75mm (3")



CANTIDAD DE TUBERIA

TUBERIA DE P.V.C. DE 75mm (3") CLASE DE 0.5	146.00	M.
---	--------	----

DATOS DE PROYECTO

NUMERO DE LOTES	130	LOTES
BARRIOS POR LOTE	5	BAR/LOTE
PUBLICACION DE PROYECTO	100	BARR.
NOTACION	2.00	L/AREA
COSTO MEDIO DIARIO	1.48	L/DIA
COSTO MEDIO MENSUAL	43.68	L/MES
COEFICIENTE DE VARIACION CUADRA	1.0	
COEFICIENTE DE VARIACION LINEAL	1.5	
SISTEMA	DONDO Y UNIDAD	

NOTAS

- EL PROYECTO DE AGUA POTABLE Y OBRAS CIVILES SERAN ELABORADOS DENTRO DE LAS MEDIDAS DE LA DIRECCION GENERAL DE AGUA POTABLE Y ALCANTARILLADO DE LA C.D.F.A.
- TODAS LAS PIEZAS MUNICIPALES DEBEN DE PASAR.
- LAS MANILLAS DE RECONEXION DEBEN DE PASAR EN UN TIPO ASI: COMPACTA, PUNTO DE UNION (2.00 MTS) DE AGUA MARCA RECONEXION Y QUE ESTEAN CON LA VORMA-AREA C-500.
- LAS LONGITUDES DE TUBERIA DEBEN APROXIMARSE EN METROS.
- LA TOTAL DEMARCACION SERA DE ESTEREO-PUE RD-5 DE 13m (1/2") EN EL CUBO Y Pa 50. EN EL CUADRO.
- SE TENDRA LA RED ANTES DE PODERSE DE SERVICIO EN MANA MICHILANG, LOS SERVICIOS SERAN POR EL ING. RESPONSABLE.
- EN LOS CASOS DE DIRECCION, COMO: TUB. TUBAS COMO SE COLOCAN, ATENCIONES DE COBERTO POR LAS SECCIONES (SEREN) PLANO VC-1002.
- ALIMENTACION DE OBRERO MED. 0.5-0.5 MCA. NO. 08 (8 1/2" x 4 1/2") CON TORNEILLOS DE OBRERO DISEÑO A UNIDAD 2-18 (80M-002-CENAGUAL).

UNIDAD DE PLANEACION Y PROYECTOS

LEVANTADO: ING. JAMES ANTONIO MARRATA MALCER

VOLUMENES DE OBRA: 1

PROYECTO: ASO. PAVEL ACCORDO SALAZAR AGUIRRE

DIBUJO: ING. OCTAVIO RAMIRO LOPEZ

REVISADO: ING. ELIAS DOMESTICO LOPEZ

V.0.00: ING. MARCELLINA FERRAZO

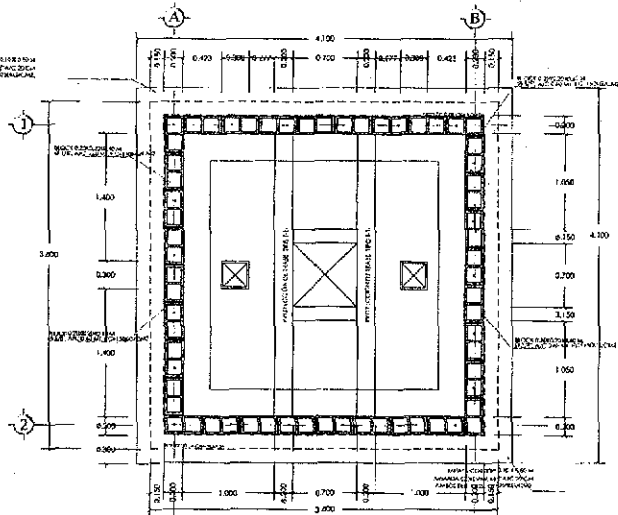
JAPAC
JUNTA MUNICIPAL DE AGUA POTABLE Y ALCANTARILLADO DE CULIACAN

PROYECTO: **REHABILITACION DE LA RED DE AGUA POTABLE A LA COMUNIDAD DE "LA ANCHA"**
SINDICATURA DE JESUS MARIA

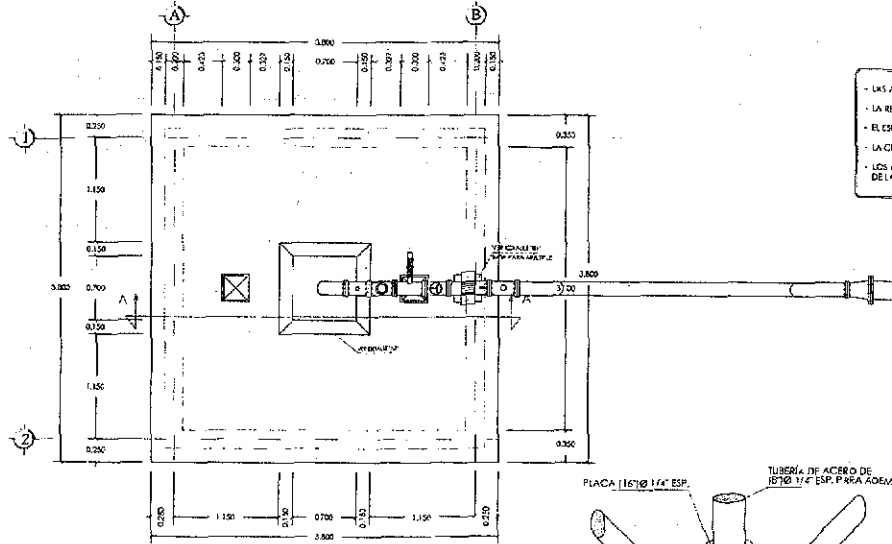
FECHA: 17/02/2011

AGUA POTABLE

PLANO No. 01



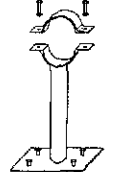
PLANTA CON DESPIECE DE BLOCK
BASE PARA ARREGLOS HIDRAULICOS.
ESC. 1:25.



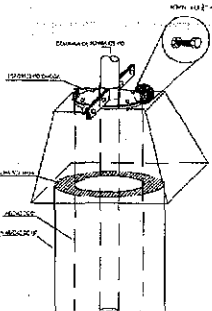
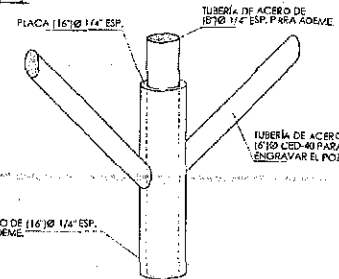
PLANTA CON ARREGLOS HIDRAULICOS
ESC. 1:25.

- ESPECIFICACIONES**
- LAS ACOTACIONES ESTAN EN CENTIMETROS
 - LA RESISTENCIA DEL CONCRETO A LOS 28 DIAS ES DE 2000 KG/CM2
 - EL ESPESOR DEL ACERO DE REFORZO ES DE Fy=42000 KG/CM2
 - LA CUBRERA SERA COMUN
 - LOS MATERIALES Y MANDO DE OBRA SE SUELEJAN A LAS ESPECIFICACIONES DE LA C.M.A.

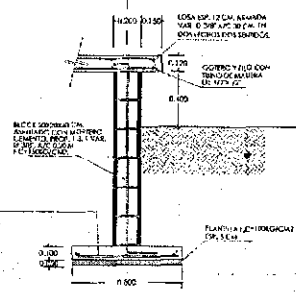
OMEGA DE 250, 1045 30 CM LONG. DE 3" X 1/2"
2 TORNEAJES 127.5" X 3/8" X 12" DE 40' DE 280 IN
PLATA DE 20' 30 CM. 114' 100' 100' 100' 100' 100' 100'
4 MUELAS 100' 100' 100' 100' 100' 100' 100'



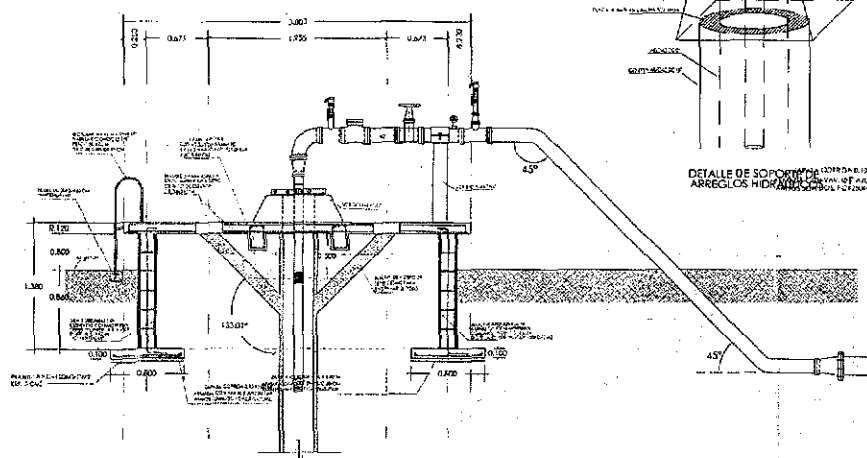
BASE PARA SOPORTE
DE MULTIPLE
DETALLE "A1"



DETALLE DE SOPORTE DE
ARREGLOS HIDRAULICOS

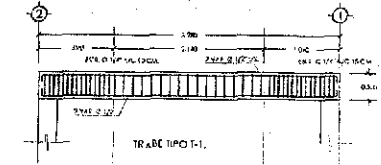
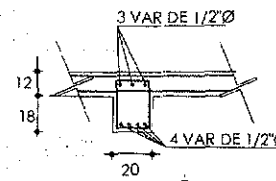


DETALLE DE CIMENTACION
TIPO ZAPATA CORRIDA.



BASE PARA EQUIPO DE BOMBEO
CORTE A-A'

EN LOS CASOS DONDE SE REQUIERAN EQUIPO SUPERIORE SE DEBERA ACOMPAÑAR LA BASE DE BOMBEO CON LOS CONTADORES QUE DEBERAN ENLACE A LAS AGENCIAS Y UN MANEJO DE CUBIERTA DE CONTADORES ELECTRICOS.



BASE PARA EQUIPO DE BOMBEO

UNIDAD DE PLANEACION Y PROYECTOS

EFECTUO:
ING. RUBEN CASTRO VAHREOLA
VOLUMENES DE OBRA:
LAND PAVEL P. SALAZAR
PROYECTO:
JUAN MANUEL SALAZAR GONZALEZ
DISEÑO:
AND. PAVEL P. SALAZAR GONZALEZ
REVISO:
ING. FRANCISCO RAMON MORALES
Vd. Sn:
ING. GABRIEL LUNA FERNANDEZ

JAPAC
JUNTA MUNICIPAL DE AGUA POTABLE Y ALCANTARILLADO DE CULIACAN

PROYECTO:
CONSTRUCCION DEL SISTEMA DE AGUA POTABLE A LA COMUNIDAD DE "LA JARDIN" SUBDISTRITO DE JESUS MARIA, CULIACAN, S.N.

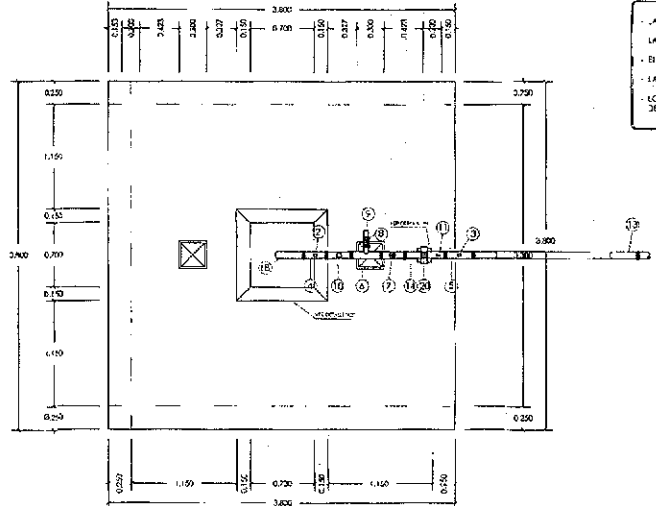
INGENIERO: FRANCISCO RAMON MORALES
INGENIERO: GABRIEL LUNA FERNANDEZ

JUNTA MUNICIPAL DE AGUA POTABLE Y ALCANTARILLADO DE CULIACAN JUNTA MUNICIPAL DE AGUA POTABLE Y ALCANTARILLADO DE CULIACAN JUNTA MUNICIPAL DE AGUA POTABLE Y ALCANTARILLADO DE CULIACAN JUNTA MUNICIPAL DE AGUA POTABLE Y ALCANTARILLADO DE CULIACAN JUNTA MUNICIPAL DE AGUA POTABLE Y ALCANTARILLADO DE CULIACAN

JUNTA MUNICIPAL DE AGUA POTABLE Y ALCANTARILLADO DE CULIACAN JUNTA MUNICIPAL DE AGUA POTABLE Y ALCANTARILLADO DE CULIACAN JUNTA MUNICIPAL DE AGUA POTABLE Y ALCANTARILLADO DE CULIACAN JUNTA MUNICIPAL DE AGUA POTABLE Y ALCANTARILLADO DE CULIACAN JUNTA MUNICIPAL DE AGUA POTABLE Y ALCANTARILLADO DE CULIACAN

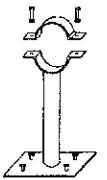
ESPECIFICACIONES

- LAS ACABACIONES ESTÁN EN CINE-VIBROS
- LA RESISTENCIA DEL CONCRETO A LOS 28 DIAS ES DE 4000 Kg/cm²
- EL PESQUEÑO DEL ACERO DE REFUERZO ES DE 4000 Kg/cm²
- LA CIMENTACIÓN COMÚN
- LOS MATERIALES Y MANO DE OBRA SE SUJETARÁN A LAS ESPECIFICACIONES DE LA CNA.

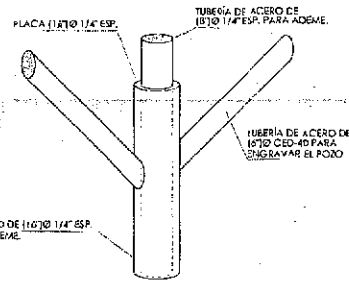


PLANTA CON ARREGLOS HIDRAULICOS
ESC. 1:25.

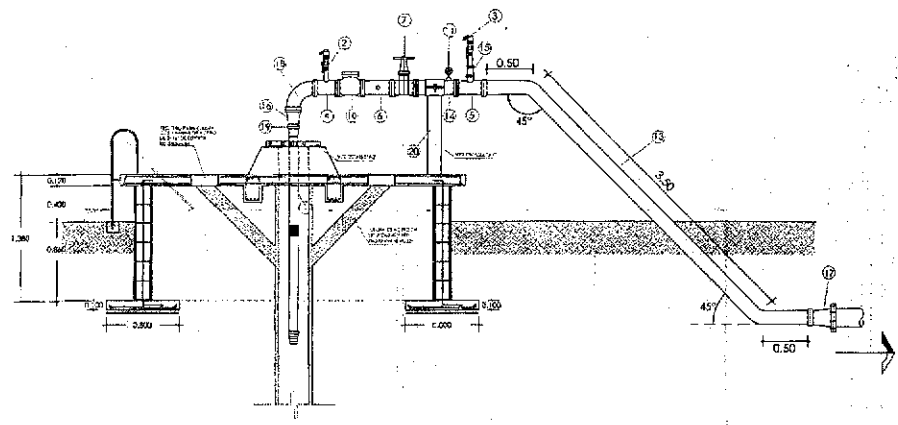
CARGA DE ESCIERAS AL CANTONC. DE 7.5 TON.
3 TORNILLOS DE 1/2" x 7". BORNENAS 3" CED. 40. 1/2" Ø 30 MM.
PLACA DE 30 X 30 CM. 1/2" ESP. PARA CUBRIR EL FONDO DEL POZO.
4 TORNILLOS PARA ANCLAR AL CONCRETO 7/8" Ø.



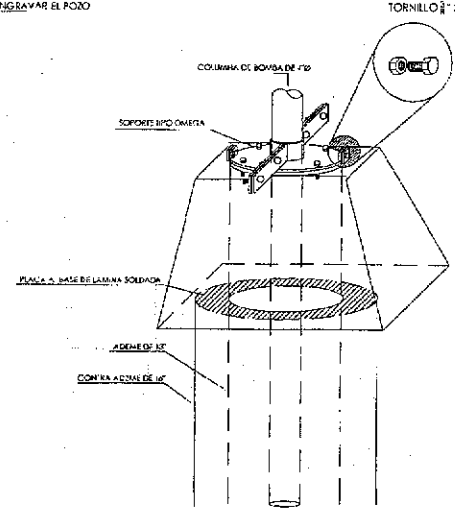
BASE PARA SOPORTE DE MULTIPLE
DETALLE "A1"



TUBERIA DE ACERO DE 1670 1/4" ESP.
PARA CONTRAADEME.



ALZADO ARREGLOS HIDRAULICOS
ESC. 1:25.



DETALLE DE SOPORTE DE
ARREGLOS HIDRAULICOS
DETALLE "A2"

**RELACION DE MATERIALES
ARREGLOS HIDRAULICOS**

1	BOQUILAS PARA TUBERIA DE 4" Ø	1
2	VALVULAS DE CERRAMIENTO DE 4" Ø	1
3	VALVULA DE CERRAMIENTO DE 4" Ø	1
4	VALVULA DE CERRAMIENTO DE 4" Ø	1
5	VALVULA DE CERRAMIENTO DE 4" Ø	1
6	VALVULA DE CERRAMIENTO DE 4" Ø	1
7	VALVULA DE CERRAMIENTO DE 4" Ø	1
8	VALVULA DE CERRAMIENTO DE 4" Ø	1
9	VALVULA DE CERRAMIENTO DE 4" Ø	1
10	VALVULA DE CERRAMIENTO DE 4" Ø	1
11	VALVULA DE CERRAMIENTO DE 4" Ø	1
12	VALVULA DE CERRAMIENTO DE 4" Ø	1
13	VALVULA DE CERRAMIENTO DE 4" Ø	1
14	VALVULA DE CERRAMIENTO DE 4" Ø	1
15	VALVULA DE CERRAMIENTO DE 4" Ø	1
16	VALVULA DE CERRAMIENTO DE 4" Ø	1
17	VALVULA DE CERRAMIENTO DE 4" Ø	1
18	VALVULA DE CERRAMIENTO DE 4" Ø	1
19	VALVULA DE CERRAMIENTO DE 4" Ø	1
20	VALVULA DE CERRAMIENTO DE 4" Ø	1
21	VALVULA DE CERRAMIENTO DE 4" Ø	1
22	VALVULA DE CERRAMIENTO DE 4" Ø	1
23	VALVULA DE CERRAMIENTO DE 4" Ø	1
24	VALVULA DE CERRAMIENTO DE 4" Ø	1
25	VALVULA DE CERRAMIENTO DE 4" Ø	1
26	VALVULA DE CERRAMIENTO DE 4" Ø	1
27	VALVULA DE CERRAMIENTO DE 4" Ø	1
28	VALVULA DE CERRAMIENTO DE 4" Ø	1
29	VALVULA DE CERRAMIENTO DE 4" Ø	1
30	VALVULA DE CERRAMIENTO DE 4" Ø	1
31	VALVULA DE CERRAMIENTO DE 4" Ø	1
32	VALVULA DE CERRAMIENTO DE 4" Ø	1
33	VALVULA DE CERRAMIENTO DE 4" Ø	1
34	VALVULA DE CERRAMIENTO DE 4" Ø	1
35	VALVULA DE CERRAMIENTO DE 4" Ø	1
36	VALVULA DE CERRAMIENTO DE 4" Ø	1
37	VALVULA DE CERRAMIENTO DE 4" Ø	1
38	VALVULA DE CERRAMIENTO DE 4" Ø	1
39	VALVULA DE CERRAMIENTO DE 4" Ø	1
40	VALVULA DE CERRAMIENTO DE 4" Ø	1
41	VALVULA DE CERRAMIENTO DE 4" Ø	1
42	VALVULA DE CERRAMIENTO DE 4" Ø	1
43	VALVULA DE CERRAMIENTO DE 4" Ø	1
44	VALVULA DE CERRAMIENTO DE 4" Ø	1
45	VALVULA DE CERRAMIENTO DE 4" Ø	1
46	VALVULA DE CERRAMIENTO DE 4" Ø	1
47	VALVULA DE CERRAMIENTO DE 4" Ø	1
48	VALVULA DE CERRAMIENTO DE 4" Ø	1
49	VALVULA DE CERRAMIENTO DE 4" Ø	1
50	VALVULA DE CERRAMIENTO DE 4" Ø	1

UNIDAD DE PLANEACION Y PROYECTOS

LEVANTADO:
ING. RUBEN CASAS VALENZUELA

VOLUMENES DE DISEÑO:
ABO. PAVEL P. SALAZAR AGUIRRE

PROYECTO:
ABO. PAVEL P. SALAZAR AGUIRRE

REVISOR:
ING. EL CIDRO MENDOZA GONZALEZ

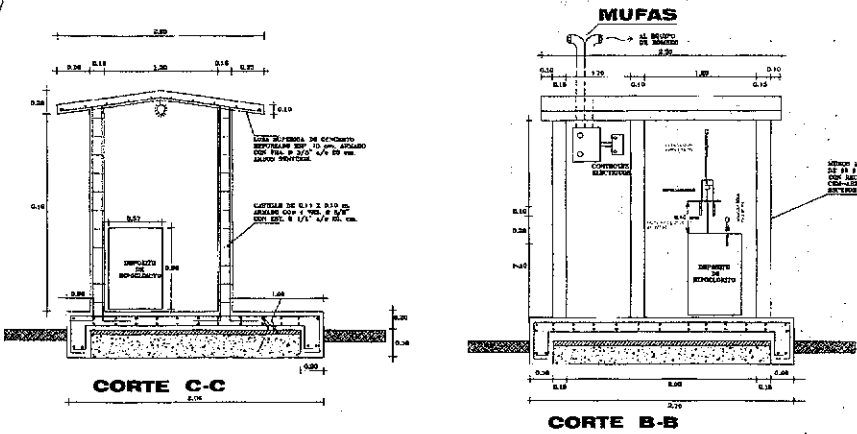
ING. MARCELO LUNA GONZALEZ

JAPAC
JUNTA MUNICIPAL DE AGUA POTABLE Y ALCANTARILLADO DE CULIACAN

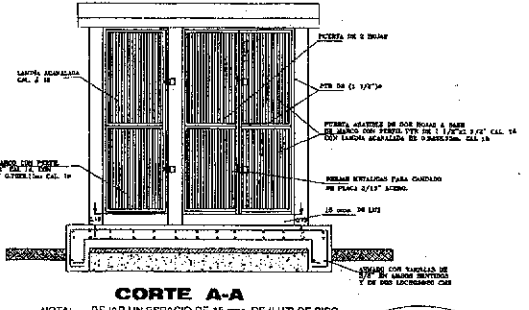
PROYECTO: REHABILITACION DEL SISTEMA DE AGUA POTABLE Y ALCANTARILLADO DE CULIACAN
FECHA: 15/05/2018
ESCALA: 1:25

REVISOR: [Signature]

ARREGLOS HIDRAULICOS EN POZO



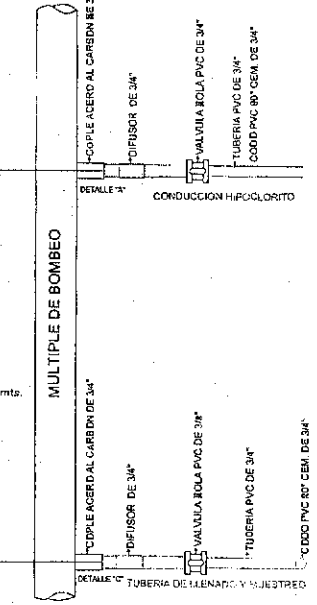
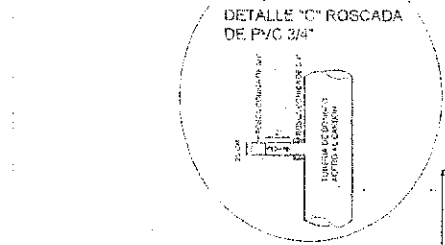
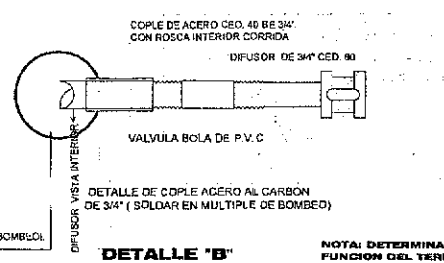
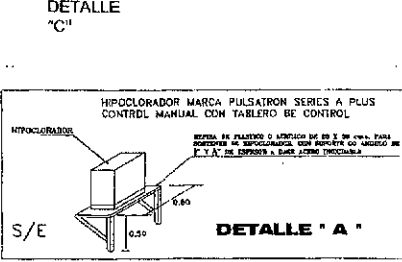
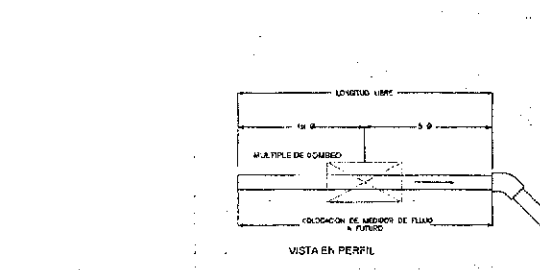
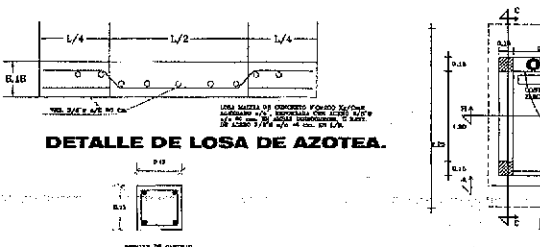
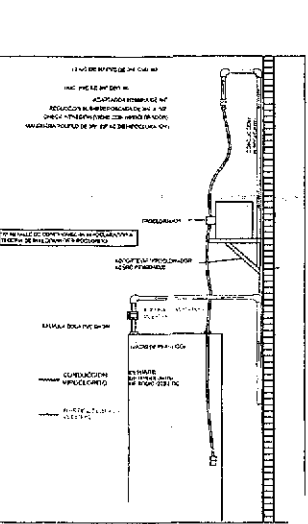
NOTA:
ESTA CASETA ES PARA UN GASTO HASTA 15 LPS



EQUIPO DE CLORACION

1. EQUIPO DE CLORACION... 2. EQUIPO DE CLORACION... 3. EQUIPO DE CLORACION...

... (Detailed list of equipment and specifications) ...



UNIDAD DE PLANEACION Y PROYECTOS

LEVANTO:
ING. RUBEN CASTRO VALENZUELA
VOLUNTERES DE BERRA
ARD. FATEL R. SALAS AGUIRRE

PROYECTO:
ARD. FATEL R. SALAS AGUIRRE

BIBLIO:
LUIS GUILLERMO CARRERA GARZON

REVISO:
ING. PLACIDO HERRERA GOMEZ
V. B. G.
ING. MANUEL LUNA FERNANDEZ

JAPAC

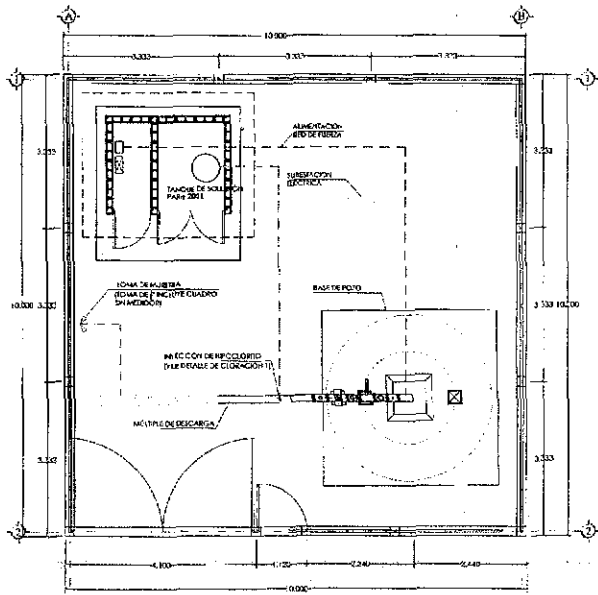
JUNTA MUNICIPAL DE AGUA POTABLE Y ALCANTARILLADO DE CULIACAN

PROYECTO:
REHABILITACION DE LA RED DE AGUA POTABLE LA CANTARILLADO DE CULIACAN

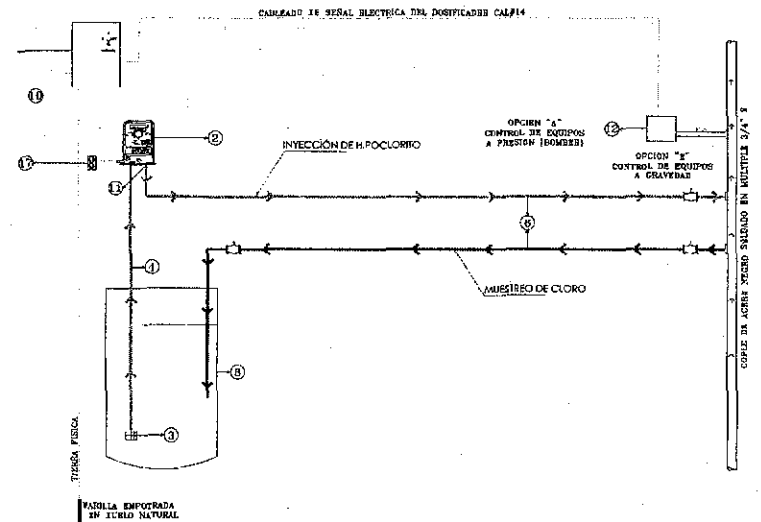
REVISOR:
ING. MANUEL LUNA FERNANDEZ

CASETA DE CONTROLES ELECTRICOS (SISTEMA BASICO)

PRODUCEO BY AN AUTODESK EDUCATIONAL PRODUCT JUNTA MUNICIPAL DE AGUA POTABLE Y ALCANTARILLADO DE CULIACAN JUNTA MUNICIPAL DE AGUA POTABLE Y ALCANTARILLADO DE CULIACAN JUNTA MUNICIPAL DE AGUA POTABLE Y ALCANTARILLADO DE CULIACAN



**PLANTA DE INYECCION DE HIPOCLORITO
ESC. 1:50.**



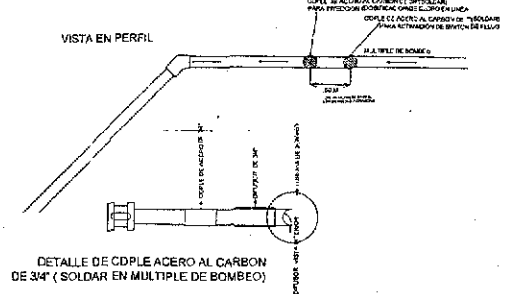
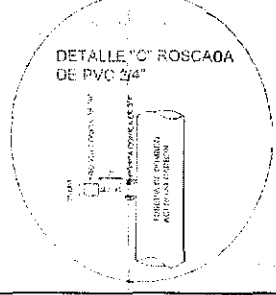
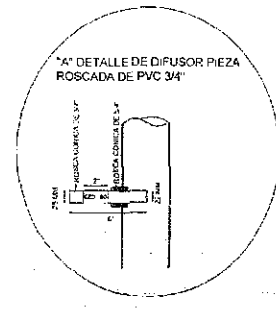
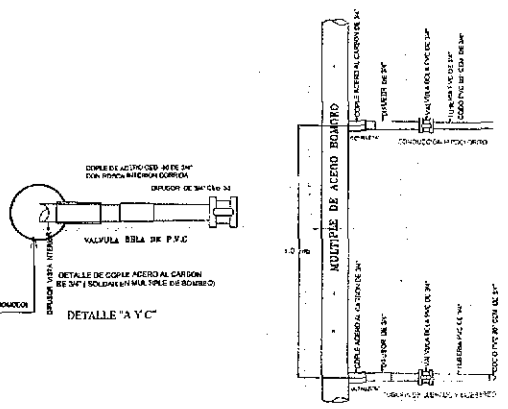
**DETALLE DE CLORACION I
DIAGRAMA DE FUNCIONAMIENTO DEL SISTEMA
DE CLORACION SIN/ESCALA**

EUQUIPO DE CLORACION

1. SERVIDOR DE CONTROL DE EQUIPOS A PRESION (BOMBAS)
2. SERVIDOR DE CONTROL DE EQUIPOS A GRAVITACION
3. MUESTREO DE CLORO
4. INYECCION DE HIPOCLORITO
5. CAMBIO DE SERAL ELECTROICA DEL DORTIFICADOR CA#14
6. ALIMENTACION HIDROELECTRICA
7. TOMAS DE MUESTRA (BOCA DE FUEGO CUADRO 50x50 CM.)
8. BASE DE POZO
9. MURALLA DE DESCARGA
10. PARRILLA EMPOTRADA EN TERREO NATURAL

NOTAS:

1. EL EQUIPO DE CONTROL DE EQUIPOS A PRESION (BOMBAS) DEBE SER DE TIPO AUTOMATICO Y DEBE TENER LA CAPACIDAD DE CONTROLAR LA PRESION DEL AGUA EN EL MOMENTO DE LA INYECCION DE HIPOCLORITO.
2. EL EQUIPO DE CONTROL DE EQUIPOS A GRAVITACION DEBE SER DE TIPO AUTOMATICO Y DEBE TENER LA CAPACIDAD DE CONTROLAR LA PRESION DEL AGUA EN EL MOMENTO DE LA INYECCION DE HIPOCLORITO.
3. EL MUESTREO DE CLORO DEBE SER DE TIPO AUTOMATICO Y DEBE TENER LA CAPACIDAD DE MUESTREAR EL AGUA EN EL MOMENTO DE LA INYECCION DE HIPOCLORITO.
4. LA INYECCION DE HIPOCLORITO DEBE SER DE TIPO AUTOMATICO Y DEBE TENER LA CAPACIDAD DE INYECCION DE HIPOCLORITO EN EL MOMENTO DE LA INYECCION DE HIPOCLORITO.
5. EL CAMBIO DE SERAL ELECTROICA DEL DORTIFICADOR CA#14 DEBE SER DE TIPO AUTOMATICO Y DEBE TENER LA CAPACIDAD DE CAMBIAR EL SERAL ELECTROICA DEL DORTIFICADOR CA#14 EN EL MOMENTO DE LA INYECCION DE HIPOCLORITO.
6. LA ALIMENTACION HIDROELECTRICA DEBE SER DE TIPO AUTOMATICO Y DEBE TENER LA CAPACIDAD DE ALIMENTAR AL EQUIPO DE CONTROL DE EQUIPOS A PRESION (BOMBAS) EN EL MOMENTO DE LA INYECCION DE HIPOCLORITO.
7. LAS TOMAS DE MUESTRA (BOCA DE FUEGO CUADRO 50x50 CM.) DEBE SER DE TIPO AUTOMATICO Y DEBE TENER LA CAPACIDAD DE MUESTREAR EL AGUA EN EL MOMENTO DE LA INYECCION DE HIPOCLORITO.
8. LA BASE DE POZO DEBE SER DE TIPO AUTOMATICO Y DEBE TENER LA CAPACIDAD DE BASE DE POZO EN EL MOMENTO DE LA INYECCION DE HIPOCLORITO.
9. LA MURALLA DE DESCARGA DEBE SER DE TIPO AUTOMATICO Y DEBE TENER LA CAPACIDAD DE MURALLA DE DESCARGA EN EL MOMENTO DE LA INYECCION DE HIPOCLORITO.
10. LA PARRILLA EMPOTRADA EN TERREO NATURAL DEBE SER DE TIPO AUTOMATICO Y DEBE TENER LA CAPACIDAD DE PARRILLA EMPOTRADA EN TERREO NATURAL EN EL MOMENTO DE LA INYECCION DE HIPOCLORITO.



DETALLE DE CORRE ACERO AL CARBON DE 3/4" (SOLDADA EN MUELLE DE BOMBAS)

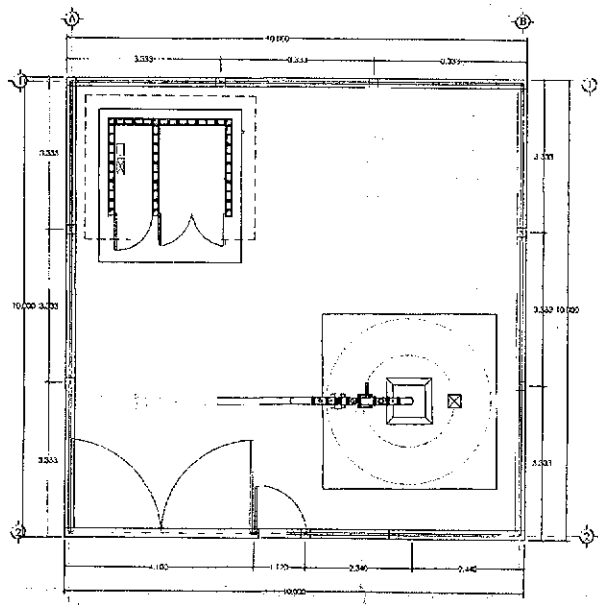
UNIDAD DE PLANEACION Y PROYECTOS

LEVANTADO:
ING. BUEN CASTRO VALENZUELA
ING. PAVEL S. SALAS GONZALEZ
ING. PAVEL N. SALAS GONZALEZ
ING. GUILERMO CABRERA GARDON
ING. ELADIO HERNANDEZ
ING. MANUEL GUAYANAN

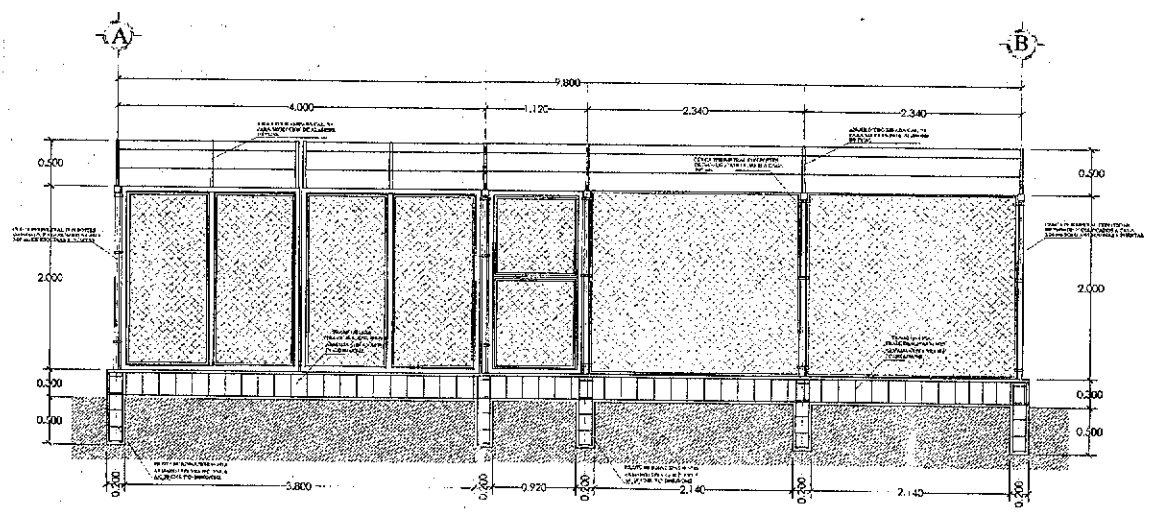
JAPAC
 JUNTA MUNICIPAL DE AGUA POTABLE Y ALCANTARILLADO DE CULIACAN

PROYECTO: ESTABILIZACION DE LA RED DE AGUA POTABLE A LA COMUNIDAD DE 'LA ANONIA' SINDICATURA DE JESUS MARIA, CULIACAN, MIC.
 ESCALA: 1:50
 FECHA: 15/05/2010

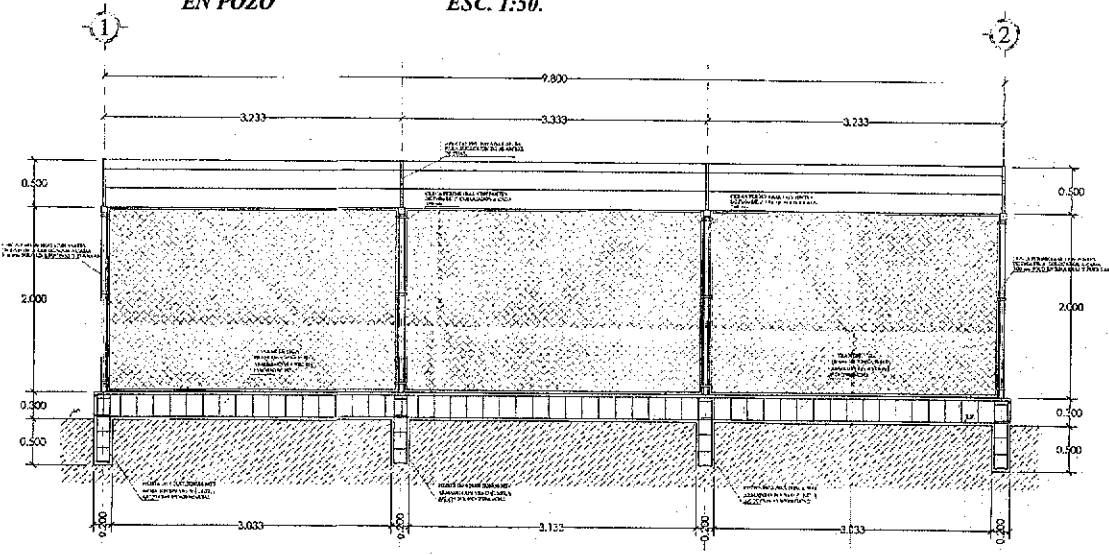
INYECCION DE HIPOCLORITO EN POZO



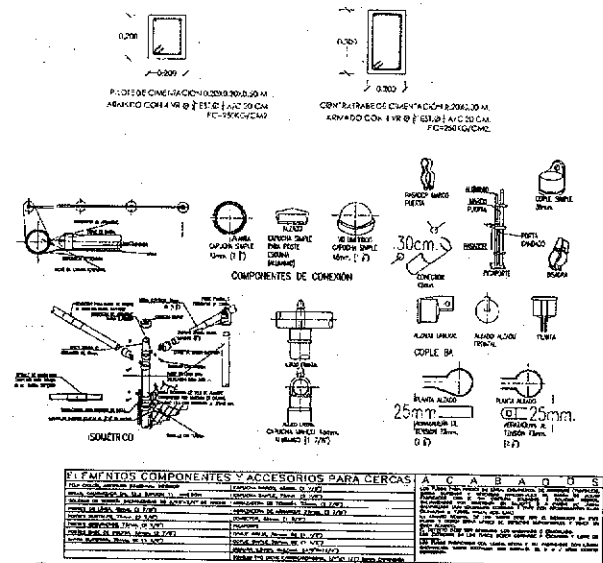
PLANTA DE CERCA Y SEMBRADO DE PILOTES EN POZO ESC. 1:50.



SECCION DE CERCA DE ACCESO EN POZO ESC. 1:20.



SECCION LATERAL DE CERCA EN POZO ESC. 1:20.



ITEM	DESCRIPCION	CANTIDAD	UNIDAD
1	PLATE DE CONEXION	1	PC
2	CONEXION DE TUBERIA	1	PC
3	CONEXION DE TUBERIA	1	PC
4	ALAMBRE DE ALAMBRE	1	PC
5	ALAMBRE DE ALAMBRE	1	PC
6	ALAMBRE DE ALAMBRE	1	PC
7	ALAMBRE DE ALAMBRE	1	PC
8	ALAMBRE DE ALAMBRE	1	PC
9	ALAMBRE DE ALAMBRE	1	PC
10	ALAMBRE DE ALAMBRE	1	PC

UNIDAD DE PLANEACION Y PROYECTOS

ELABORADO: ING. RUBEN CASTRO VALENZUELA
 VOLUMENES DE OBRAS: 1
 PROYECTO: ASQ. PAVEL M. SALAZAR AGUIRRE
 REVISADO: ING. PLACIDIO RAMIREZ GOMEZ
 No. 30
 ING. MANUEL GUERRA TORRES

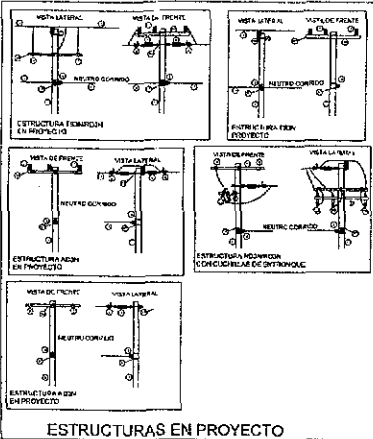
JAPAC
 JUNTA MUNICIPAL DE AGUA POTABLE Y ALCANTARILLADO DE CULIACAN

PROYECTO: RECONSTRUCCION DE LA RED DE AGUA POTABLE Y ALCANTARILLADO DE LA COMUNIDAD DE LA ANCHA, SUPERINTENDENCIA DE AGUA POTABLE, CULIACAN, SINALOA.

PROYECTO: PAVEL M. SALAZAR AGUIRRE
 No. 30
 ING. MANUEL GUERRA TORRES

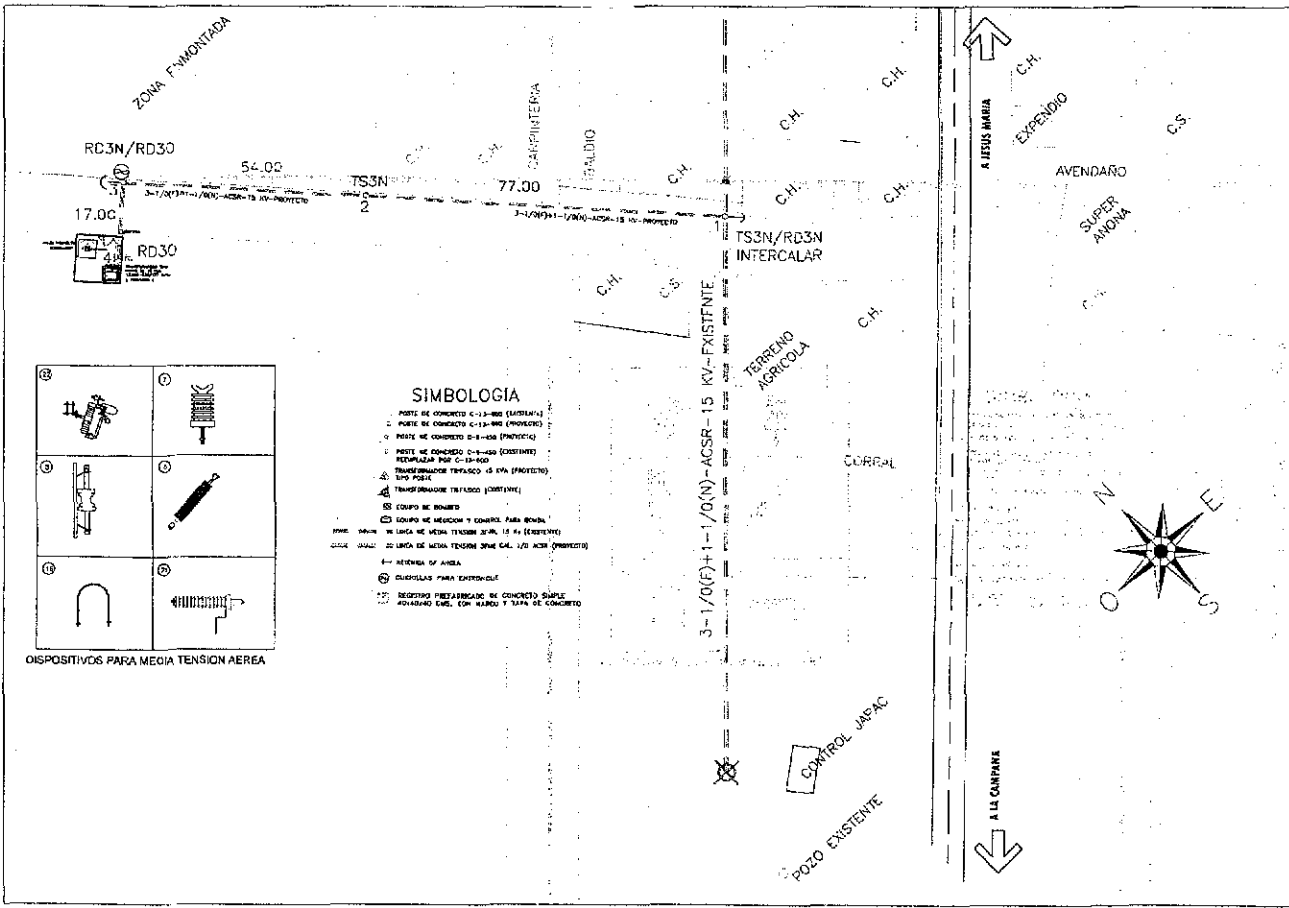
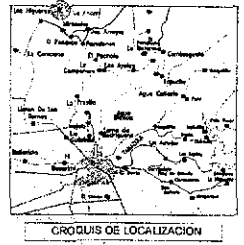
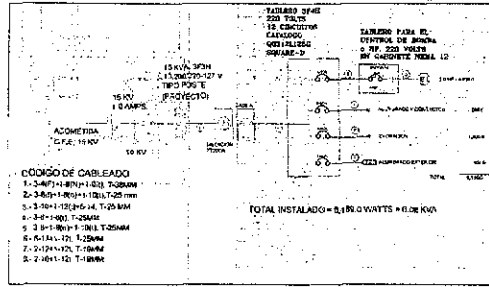
CERCA PERIMETRAL PARA POZO

PRODUCED BY AN AUTODESK EDUCATIONAL PRODUCT JUNTA MUNICIPAL DE AGUA POTABLE Y ALCANTARILLADO DE CULIACAN

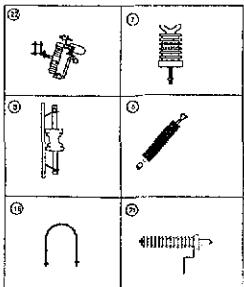


ESPECIFICACIONES DE MATERIAL PARA ESTRUCTURAS DE M.T. AEREA

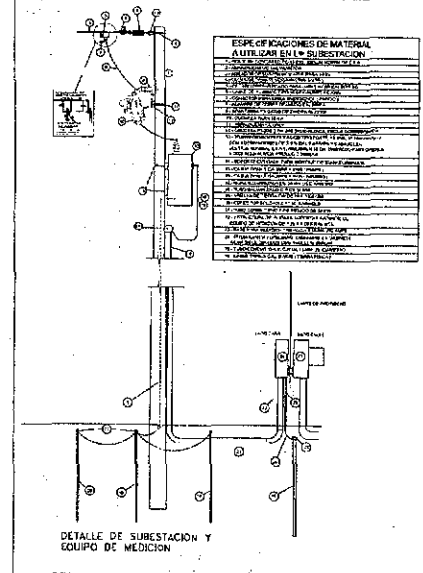
1. POSTE DE CONCRETO PC-1500 SEGUN NORMA DE C.F.E.
2. CABLE DE ALUMINIO TIPO ACSP CALIBRE 10 AWG
3. AISLACION DE GUAJERO PARA ESTRUCTURAS DE M.T. GALVANIZADO
4. CABLE DE PULIDO ACABADO EN GALVANIZADO
5. AISLACION DE SUSPENSION CALIBRE 20 KV
6. CHUQUETA PARA GALVANIZADA
7. AISLADOR LINE POST 33KV PARA 33 KV
8. APUNZADOR 1/4" DE SOLDERA GALVANIZADA
9. BALANZA Y TUBERA GALVANIZADA DE COLOCACION EN 4 AVES
10. MANGUERA 3/4" PARA RETENIDA
11. CUANCA PEQUENA DE TENSION TIPO PAJE
12. CABLE TREFILADO DE ACERO GALVANIZADO CAL 170
13. SUAVIZADOR GALVANIZADO DE 3/8 DE DIAMETRO
14. PERFORADORA 1/4" GALVANIZADO
15. SERVIDOR DE CABLE CABLE COORDINADO DE CONCRETO CI
16. BARRAZADERA DE GALVANIZADA
17. ALISE E L ACERO INOXIDABLE DE 3/8 DE DIAMETRO
18. CHUQUETA PT-200 GALVANIZADA
19. CHUQUETA PR-200 GALVANIZADA
20. BARRAZADERA DE CABLE
21. MASTRANTO CORDON DE SINO PARA 27 KV
22. CHUQUETA PARA 23KV



SIMBOLOGIA

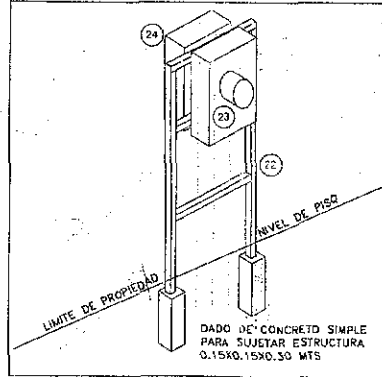


- 1. POSTE DE CONCRETO C-15-1000 (EXISTENTE)
- 2. POSTE DE CONCRETO C-15-1000 (PROYECTO)
- 3. POSTE DE CONCRETO C-15-1000 (PROYECTO)
- 4. POSTE DE CONCRETO C-15-1000 (EXISTENTE)
- 5. TRANSFORMADOR TRF-2500 (EXISTENTE)
- 6. TRANSFORMADOR TRF-2500 (PROYECTO)
- 7. EQUIPO DE RONAR
- 8. EQUIPO DE MEDICION Y CONTROL PARA RONAR
- 9. LINEA DE MEDIA TENSION SINO 15 KV (EXISTENTE)
- 10. LINEA DE MEDIA TENSION SINO CAL 1/2 ACSP (PROYECTO)
- 11. AREA DE AREA
- 12. CUERDAS PARA EXTENSION
- 13. DETECTOR PREPARACION DE CONCRETO SIMPLE AVANZADO CABLE CON HAZO Y TAPA DE CONCRETO



ESPECIFICACIONES DE MATERIAL UTILIZAR EN LA SUBESTACION

1. TRANSFORMADOR TRF-2500
2. EQUIPO DE MEDICION Y CONTROL PARA RONAR
3. EQUIPO DE RONAR
4. LINEA DE MEDIA TENSION SINO 15 KV (EXISTENTE)
5. LINEA DE MEDIA TENSION SINO CAL 1/2 ACSP (PROYECTO)
6. EQUIPO DE MEDICION Y CONTROL PARA RONAR
7. EQUIPO DE RONAR
8. EQUIPO DE MEDICION Y CONTROL PARA RONAR
9. EQUIPO DE MEDICION Y CONTROL PARA RONAR
10. EQUIPO DE MEDICION Y CONTROL PARA RONAR
11. EQUIPO DE MEDICION Y CONTROL PARA RONAR
12. EQUIPO DE MEDICION Y CONTROL PARA RONAR
13. EQUIPO DE MEDICION Y CONTROL PARA RONAR
14. EQUIPO DE MEDICION Y CONTROL PARA RONAR
15. EQUIPO DE MEDICION Y CONTROL PARA RONAR
16. EQUIPO DE MEDICION Y CONTROL PARA RONAR
17. EQUIPO DE MEDICION Y CONTROL PARA RONAR
18. EQUIPO DE MEDICION Y CONTROL PARA RONAR
19. EQUIPO DE MEDICION Y CONTROL PARA RONAR
20. EQUIPO DE MEDICION Y CONTROL PARA RONAR



UNIDAD DE PLANEACION Y PROYECTOS

LEVANTADO: ING. RUBEN GASTRO VALENCIOLA

DISEÑOS DE OBRA: ING. DANIEL E. GARCIA GARCIA

PROYECTO: ING. DANIEL E. GARCIA GARCIA

REVISOR: ING. DANIEL E. GARCIA GARCIA

ING. DANIEL E. GARCIA GARCIA

ING. DANIEL E. GARCIA GARCIA

ING. DANIEL E. GARCIA GARCIA

JAPAC

ASOCIACION DE INGENIEROS Y ARQUITECTOS DE CALIFORNIA

PROYECTO: 15-1000-1-10/12/15/20/25MM

ING. DANIEL E. GARCIA GARCIA

ING. DANIEL E. GARCIA GARCIA

ING. DANIEL E. GARCIA GARCIA

Culiacán Rosales, Sinaloa; a 09 de Septiembre del 2019.

**JUNTA MUNICIPAL DE AGUA POTABLE Y
ALCANTARILLADO DE CULIACÁN**