
















-  LUMINARIO DE SOBREPONER TIPO WALLPACK, DE 150 W ADITIVO METALICOS. LITHONIA
-  LUMINARIO DE SOBREPONER LB. DE 2X32 W. 22X122 CM CON ACRILICO A-12, BALASTRO ELECT. LITHONIA
-  LUMINARIO DE SOBREPONER LB. DE 3X32 W. 40X122 CM CON ACRILICO A-12, BALASTRO ELECT. LITHONIA
-  LUMINARIO DE EMPOTRAR TIPO PANEL LED, DE 40 W, 61X61CM CON DRIVER MULTIVOLTAJE.
-  LUMINARIO DE SOBREPONER EQUIPADA CON FOCO AHORRADOR DE 15 W CAT. YDS-1500/B, TECNOLITE
-  LUMINARIO DE EMPOTRAR EQUIPADA CON FOCO AHORRADOR DE 15 W CAT. YD-1500/B, TECNOLITE
-  APAGADOR SENCILLO, 15 AMPS, 127 VOLTS
-  FOTOCELDA 1500W, 127 VOLTS
-  SENSOR DE OCUPACION MULTITECNOLOGIA, ULTRASONICO, INFRARROJO, 360°, EQUIPADO CON POWER PACK
-  INDICA TUBERÍA QUE BAJA
-  INDICA TUBERÍA QUE SUBE
-  GABINETE PARA CONTROL Y AUTOMATIZACIÓN
-  TABLERO ELÉCTRICO CAPACIDAD INDICADA
-  CONTACTO DOBLE POLARIZADO, 15 AMPS, 127 VOLTS
-  CONTACTO DE MEDIA VUELTA, 1F, 3H, 20 AMPS, 127 VOLTS

# SIMBOLOGIA

