



**MAZATLÁN**  
DONDE SE ROMPEN LAS OLAS

PRESIDENTE MUNICIPAL  
**QFB. LUIS GUILLERMO BENITEZ TORRES**

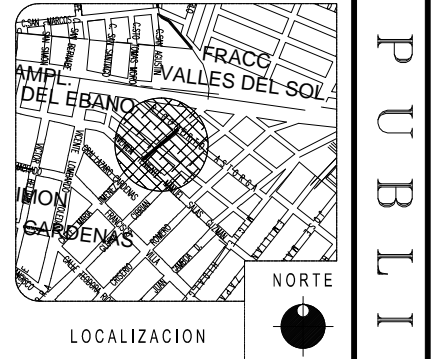
DIRECTOR DE OBRAS PUBLICAS  
**M.I. JUAN DE DIOS GARAY VELAZQUEZ**

SUBDIRECTOR DE OBRAS PUBLICAS  
**ARQ. CARLOS JESUS TAPIA CAMACHO**

JEFE DEL DEPTO. DE PROYECTO Y TOPOGRAFIA  
**ING. JUAN CARLOS GALARZA BARRON**

INTEGRANTES DEL DEPARTAMENTO DE PROYECTOS:  
**ING. CARLOS MANUEL TAPIA BARRON**  
**ARQ. PATRICIA ARAUZ CRISTERNA**  
**ARQ. JESUS IVAN MORENO JIMENEZ**

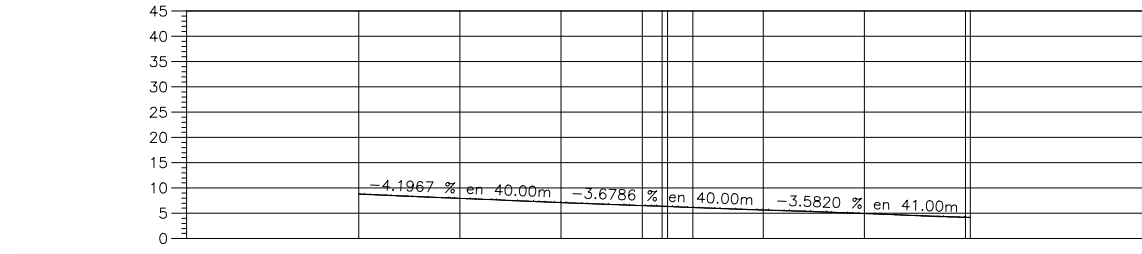
PROYECTO:  
**CALLE MARIA JIMENEZ**  
ENTRE C. MANUEL SALAS Y RIGOBERTO ASTORGA  
COL. LOMAS DEL EBANO



ESCALA: S/E  
FECHA: ENERO DEL 2019  
DISEÑO - DIBUJO: ING. CARLOS MANUEL TAPIA BARRON, ARQ. JESUS IVAN MORENO JIMENEZ  
LAMINA No. 1  
CLAVE

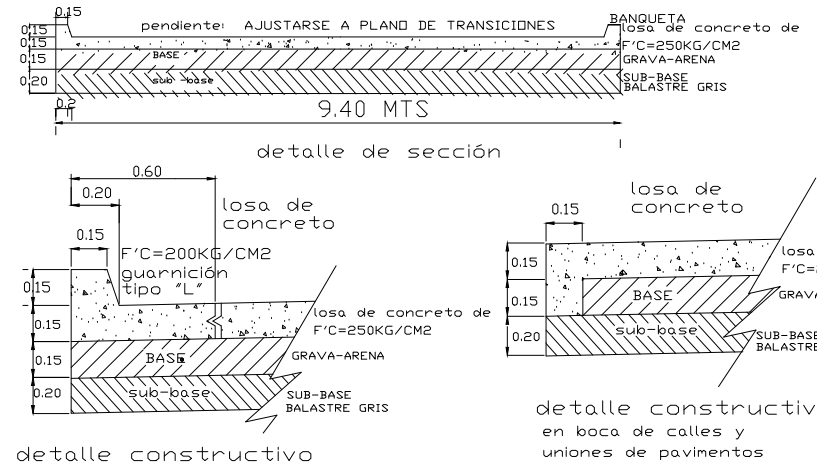
**MUNICIPIO DE MAZATLAN**  
CALLE ANGEL FLORES S/N COLONIA CENTRO MAZATLAN, SIN.

OBRAS PUBLICAS

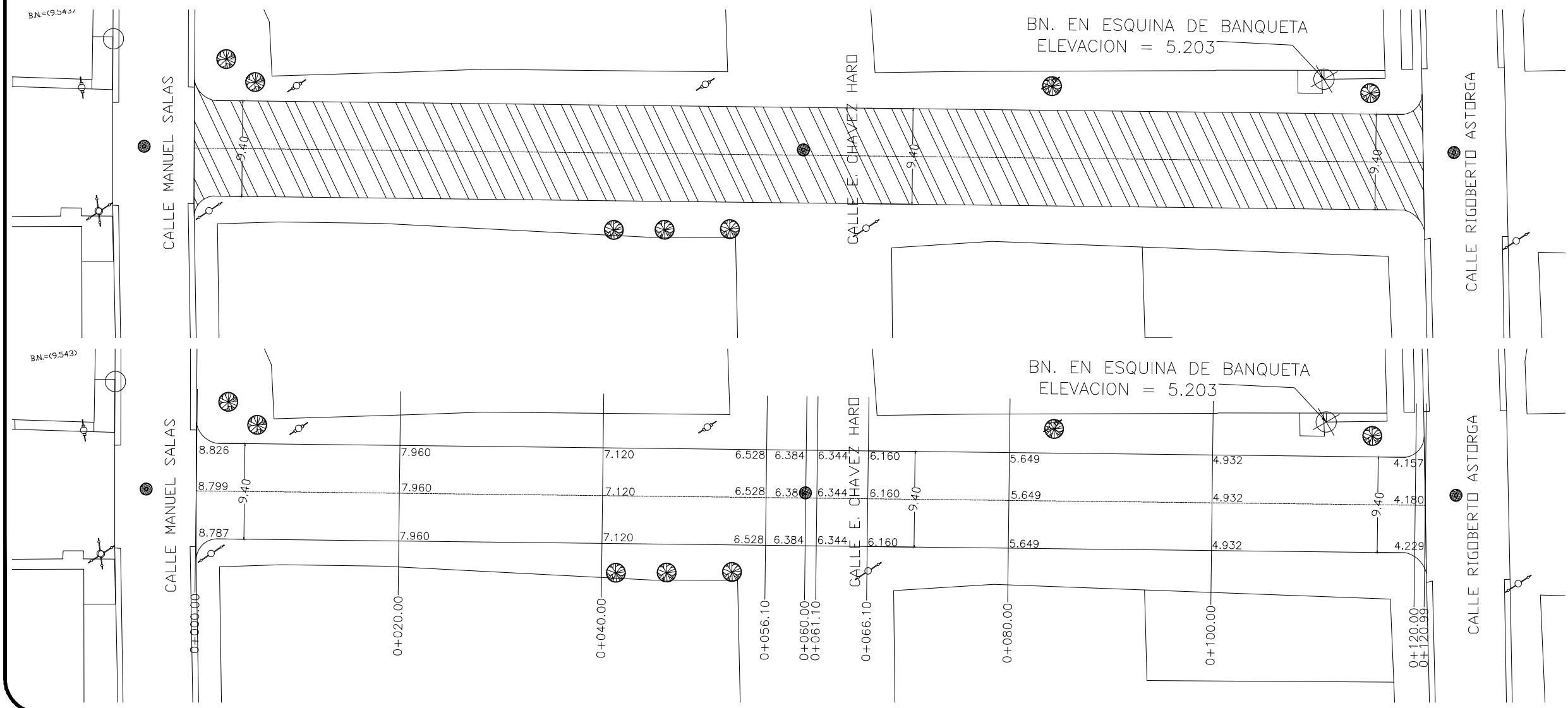


ELEVACION	TERRENO	SUBRASANTE	ESPEJOR	ESPESOR	VOLUMEN
8.799	8.799	8.299	0.50	0.00	0.00
7.938	7.938	7.460	0.48	115.80	0.00
7.120	7.120	6.620	0.50	109.56	0.00
6.518	6.518	6.028	0.49	79.30	0.00
6.414	6.414	5.884	0.53	19.17	0.00
6.357	6.357	6.244	0.11	3.96	0.00
6.132	6.132	5.660	0.47	24.37	0.00
5.649	5.649	5.149	0.50	65.40	0.00
4.943	4.943	4.432	0.51	111.80	0.00
4.192	4.192	3.716	0.48	138.16	0.00
4.160	4.160	3.660	0.50	7.02	0.00

PERFIL CALLE MARIA JIMENEZ  
ESCALA HORIZONTAL 1 : 1000  
ESCALA VERTICAL 1 : 1000  
TOTAL VOLUMEN CORTE = 676.14m3



- POSTE C.F.E.
- POSTE TELMEX
- POZO DE VISITA
- ⊠ B N ESQUINA DE BANQUETA
- ⊗ ARBOL
- ANUNCIO
- LUMINARIA
- CASETA TELMEX



BN. EN ESQUINA DE BANQUETA  
ELEVACION = 5.203

BN. EN ESQUINA DE BANQUETA  
ELEVACION = 5.203