
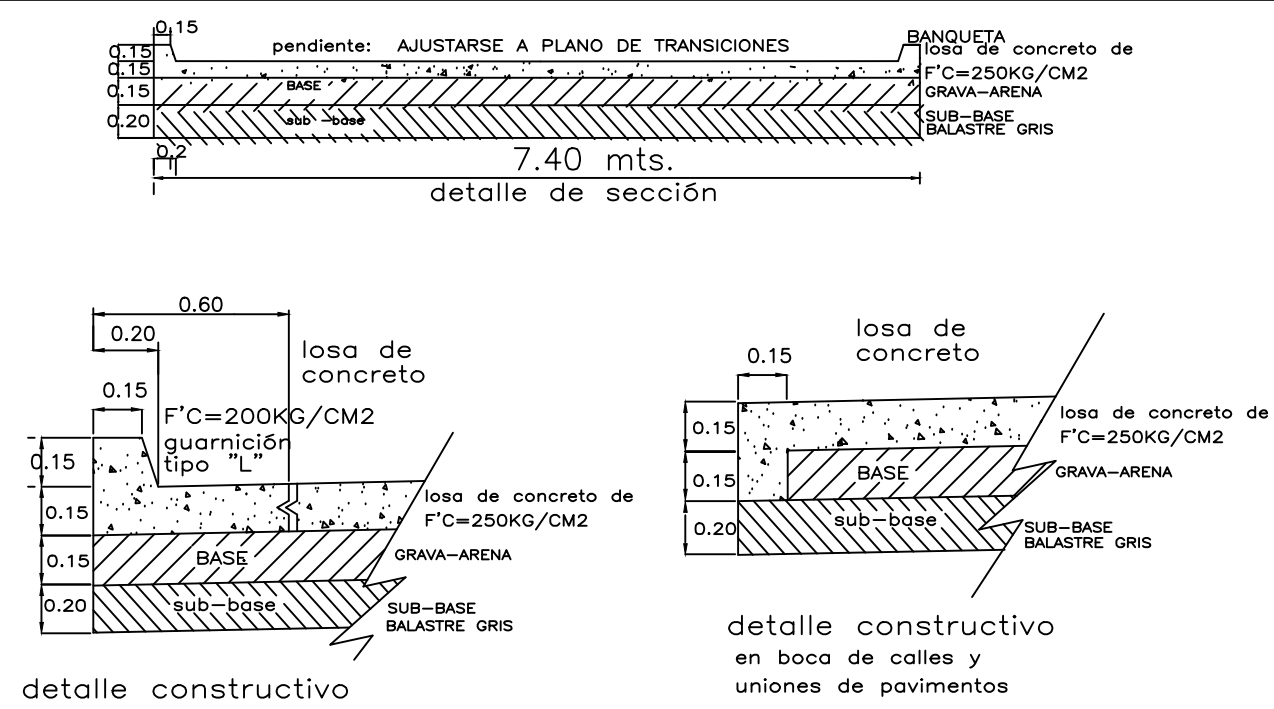


ESTACION	ELEVACION		ESPESOR		VOLUMEN	
	TERRAPLEN	CORTE	TERRAPLEN	CORTE	TERRAPLEN	CORTE
0+000.00	9.993	9.493	0.50	0.00	0.00	0.00
0+010.00	10.040	9.533	0.51	37.46	0.00	0.00
0+020.00	10.069	9.573	0.50	37.42	0.00	0.00
0+030.00	10.072	9.514	0.56	40.02	0.00	0.00
0+032.41	10.064	9.500	0.56	9.91	0.00	0.00
0+036.01	10.065	9.500	0.57	14.31	0.00	0.00
0+039.62	10.071	9.500	0.57	14.53	0.00	0.00
0+040.00	10.071	9.500	0.57	14.53	0.00	0.00
0+050.00	10.088	9.552	0.54	40.76	0.00	0.00
0+060.00	10.117	9.601	0.52	39.33	0.00	0.00
0+070.00	10.072	9.561	0.51	38.94	0.00	0.00
0+074.02	10.076	9.560	0.52	14.14	0.00	0.00
0+077.70	10.074	9.560	0.53	14.42	0.00	0.00
0+086.00	10.057	9.585	0.47	38.08	0.00	0.00
0+090.00	10.042	9.540	0.50	37.17	0.00	0.00
0+100.00	9.970	9.500	0.47	32.75	0.00	0.00
0+108.83	9.945	9.500	0.45	7.59	0.00	0.00
0+110.00	9.947	9.500	0.45	7.85	0.00	0.00
0+112.56	9.957	9.500	0.46	11.78	0.00	0.00
0+116.20	9.992	9.519	0.47	14.21	0.00	0.00
0+120.00	10.084	9.568	0.52	38.82	0.00	0.00
0+130.00	10.152	9.618	0.53	39.31	0.00	0.00
0+140.00	10.146	9.649	0.50	24.14	0.00	0.00
0+146.16	10.188	9.668	0.50	15.02	0.00	0.00
0+150.00	10.189	9.683	0.51	15.35	0.00	0.00
0+153.96	10.220	9.706	0.51	24.00	0.00	0.00
0+160.00	10.299	9.743	0.56	41.26	0.00	0.00
0+170.00	10.338	9.781	0.56	42.00	0.00	0.00
0+180.00	10.360	9.819	0.54	41.82	0.00	0.00
0+190.00	10.393	9.857	0.54	40.56	0.00	0.00
0+200.00	10.393	9.870	0.52	13.29	0.00	0.00
0+203.46	10.402	9.870	0.53	14.05	0.00	0.00
0+207.16	10.412	9.870	0.54	14.28	0.00	0.00
0+210.86	10.430	9.907	0.52	35.27	0.00	0.00
0+220.00	10.460	9.947	0.51	38.73	0.00	0.00
0+230.00	10.488	9.987	0.50	37.46	0.00	0.00
0+240.00	10.500	10.004	0.50	16.20	0.00	0.00
0+244.39	10.510	10.004	0.51	13.71	0.00	0.00
0+248.05	10.520	10.004	0.52	6.82	0.00	0.00
0+251.71	10.542	10.045	0.50	32.22	0.00	0.00
0+260.00	10.565	10.095	0.47	36.12	0.00	0.00
0+270.00	10.573	10.055	0.52	37.30	0.00	0.00
0+280.00	10.607	10.030	0.58	24.75	0.00	0.00
0+286.17	10.574	10.030	0.50	4.01	0.00	0.00
0+289.79	10.534	10.030	0.50	0.75	0.00	0.00
0+290.00	10.543	10.030	0.51	12.69	0.00	0.00
0+293.44						

PERFIL CALLE HUMBOLDT
 ESCALA HORIZONTAL 1 : 1000
 ESCALA VERTICAL 1 : 1000
 TOTAL VOLUMEN CORTE = 1,136.51m³
 TOTAL VOLUMEN TERRAPLEN = 0.00m³



MAZATLÁN
DONDE SE ROMPEN LAS OLAS

PRESIDENTE MUNICIPAL
QFB. LUIS GUILLERMO BENITEZ TORRES

DIRECTOR DE OBRAS PUBLICAS
M.I. JUAN DE DIOS GARAY VELAZQUEZ

SUBDIRECTOR DE OBRAS PUBLICAS
ARQ. CARLOS JESUS TAPIA CAMACHO

JEFE DEL DEPTO. DE PROYECTO Y TOPOGRAFIA:
ING. JUAN CARLOS GALARZA BARRON

INTEGRANTES DEL DEPARTAMENTO DE PROYECTOS:
ING. CARLOS MANUEL TAPIA BARRON
ARQ. PATRICIA ARAUZ CRISTERNA
ARQ. JESUS IVAN MORENO JIMENEZ

PROYECTO:
CALLE HUMBOLDT
ENTRE C. GUILLERMO HARO BARRAZA Y C. ALBERT EINSTEIN
FRACC. VILLA SATELITE

LOCALIZACION

ESCALA: S/E


FECHA: ENERO DEL 2020

LAMINA No. 3

DISEÑO - DIBUJO:
ING. CARLOS MANUEL TAPIA BARRON
ARQ. JESUS IVAN MORENO JIMENEZ

CLAVE:
DOP-21-036 A
LC-MMA-DOP-2021-009

OBRAS PUBLICAS



MUNICIPIO DE MAZATLAN
CALLE ANGEL FLORES S/N COLONIA CENTRO MAZATLAN, S.N.