



Servicios de Salud de Sinaloa

DIRECCIÓN ADMINISTRATIVA
SUBDIRECCIÓN DE RECURSOS MATERIALES

LICITACIÓN PÚBLICA INTERNACIONAL

No. SSS-LA-002-2018

“EQUIPO MEDICO Y DE LABORATORIO”

ACTO DE JUNTA DE ACLARACIONES AL CONTENIDO DE LAS BASES

EN LA CIUDAD DE CULIACÁN, SINALOA, SIENDO LAS DIEZ HORAS DEL DÍA ONCE DE JUNIO DEL AÑO DOS MIL DIECIOCHO, SE REUNEN EN LA SALA DE JUNTAS DE LOS SERVICIOS DE SALUD DE SINALOA, UBICADA EN CALLE CERRO MONTEBELLO ORIENTE 150, MONTEBELLO LOS ING. GILBERTO OSCAR CASILLAS BARAJAS, DIRECTOR ADMINISTRATIVO DE LOS SERVICIOS DE SAUD DE SINALOA, LIC. NORMA AURORA ARCE MIRANDA, SUBDIRECTORA DE RECURSOS MATERIALES, LIC. IGNACIO JOSÉ ZAVALA ESCAJADILLO, REPRESENTANTE DE LA DIRECCIÓN DE ATENCIÓN MÉDICA, LIC. EDGAR JOEL CASTRO SOTO, REPRESENTANTE DE LA DIRECCIÓN DE AUDITORÍA INTERNA, LIC. JOSÉ LUIS RAMÓN VAZQUEZ, REPRESENTANTE DE LA DIRECCIÓN JURÍDICA Y DE NORMATIVIDAD, DR. JESÚS ESTEBAN ZUÑIGA HUIZAR, SUPERVISOR MÉDICO DE LA SUBDIRECCIÓN DE ABASTO Y EQUIPAMIENTO, ING. RAFAEL DAVID DE LA PEÑA PIÑA, INGENIERO BIOMEDICO DEL DEPARTAMENTO DE RECUPERACIÓN DE EQUIPO MEDICO, LIC. CLAUDIA MARIA ESPINOSA JAUREGUI, JEFA DEL DEPARTAMENTO DE ADQUISICIONES DEPENDIENTE DE LA SUBDIRECCIÓN DE RECURSOS MATERIALES, TODOS DE LOS SERVICIOS DE SALUD DE SINALOA E INTEGRANTES DEL COMITÉ DE ADQUISICIONES, ARRENDAMIENTOS Y SERVICIOS DE LOS SERVICIOS DE SALUD DE SINALOA, CUYA PERSONALIDAD JURIDICA SE ACREDITA EN LOS ARTICULOS 28 DE LA LEY DE ADQUISICIONES, ARRENDAMIENTOS, SERVICIOS Y ADMINISTRACIÓN DE BIENES MUEBLES PARA EL ESTADO DE SINALOA Y 63 DEL REGLAMENTO INTERIOR DE LOS SERVICIOS DE SALUD DE SINALOA, EL LIC. GUILLERMO ARMENTA BELTRAN, REPRESENTANTE DE LA SECRETARIA DE TRANSPARENCIA Y RENDICIÓN DE CUENTAS DEL GOBIERNO DEL ESTADO DE SINALOA, POR LOS LICITANTES PARTICIPANTES, C. ROSA GARCÍA ESTRELLA, REPRESENTANTE DE ELECTRÓNICA Y MEDICINA, S.A., C. GRISELDA LOPEZ RAMIREZ, REPRESENTANTE DE LA EMPRESA DICIPA, S.A. DE C.V., C. PEDRO MORENO CARDENAS, REPRESENTANTE DE LA EMPRESA DICIPA, S.A. DE C.V., PARA LLEVAR A CABO EL ACTO DE JUNTA DE ACLARACIONES AL CONTENIDO DE LAS BASES, DE LA LICITACIÓN PÚBLICA INTERNACIONAL NO. SSS-LA-002-2018, RELATIVO A LA ADQUISICIÓN DE “EQUIPO MEDICO Y DE LABORATORIO”.

EN USO DE LA PALABRA, EL ING. GILBERTO OSCAR CASILLAS BARAJAS, EN SU CALIDAD DE SECRETARIO TÉCNICO DEL COMITÉ DE ADQUISICIONES, ARRENDAMIENTOS Y SERVICIOS DE LOS SERVICIOS DE SALUD DE SINALOA Y FUNCIONARIO PÚBLICO AUTORIZADO PARA QUE PRESIDA EL EVENTO, TOMA NOTA DE LOS PARTICIPANTES AL EVENTO, CUYOS NOMBRES Y FIRMAS APARECEN AL CALCE Y MARGEN DE LA PRESENTE ACTA.

ACTO SEGUIDO, SE PROCEDIÓ A DAR RESPUESTA A LAS PREGUNTAS RECIBIDAS DE LOS LICITANTES ASISTENTES AL PRESENTE EVENTO, DETALLÁNDOSE DE LA SIGUIENTE MANERA:

1.- DIAGNÓSTICA COMERCIAL, S.A. DE C.V.

PREGUNTAS	RESPUESTAS
PARTIDA 1 PUNTO 5 1.- UNIDAD PARA TOMOGRAFÍA COMPUTARIZADA PARA ESTUDIOS AVANZADOS DE 16 CORTES. SOLICITAN QUE EL EQUIPO A OFERTAR CUENTE CON UN ESPESOR DE CORTE DE 0.5 MM, SOLICITAMOS EL PODER OFERTAR UN EQUIPO CON ESPESOR DE CORTE DE 0.75 MM, SIENDO ESTE ESPESOR DE CORTE ÚTIL EN UN EQUIPO DE 16 CORTES COMO EL QUE SE SOLICITA EN ESTA LICITACIÓN, SIN DEMERITAR EL OFUNCIONAMIENTO Y CALIDAD DIAGNÓSTICA DEL EQUIPO, SE ACEPTA?	SE ACEPTA PROPUESTA SIN SER LIMITATIVO

Servicios de Salud de Sinaloa

DIRECCIÓN ADMINISTRATIVA
SUBDIRECCIÓN DE RECURSOS MATERIALES

LICITACIÓN PÚBLICA INTERNACIONAL

No. SSS-LA-002-2018

"EQUIPO MEDICO Y DE LABORATORIO"

<p>PARTIDA 1 PUNTO 6.2 2.- UNIDAD PARA TOMOGRAFÍA COMPUTARIZADA PARA ESTUDIOS AVANZADOS DE 16 CORTES. SOLICITAMOS EL PODER OFERTAR UN DISCO DURO DE 140 GB, SIENDO ESTA CAPACIDAD DE ALMACENAMIENTO SUFICIENTE PARA ESTE EQUIPO, SE ACEPTA?</p>	<p>SE ACEPTA PROPUESTA SIN SER LIMITATIVO</p>
<p>PARTIDA 2 PUNTO 3 3.- UNIDAD RADIOLÓGICA PORTATL (RAYOS X MÓVIL DIGITAL). SOLICITAN QUE EL EQUIPO A OFERTAR CUENTE CON GENERADOR DE 12 KW, ESTE GENERADOR ALTAMENTE LIMITADO PARA UN EQUIPO QUE SERÁ UTILIZADO EN UN HOSPITAL DE GOBIERNO O PÚBLICO POR LO QUE NOS PERMITIMOS SUGERIR QUE EL GENERADOR A OFERTAR DEBA SER DE 40 KW Y TENGA UN RANGO DE KV DE 40 A 150 O MAYOR CON INCREMENTOS DE 1 KV, SE ACEPTA?</p>	<p>SE ACEPTA SU PROPUESTA SIN SER LIMITATIVO.</p>
<p>PARTIDA 2 PUNTO 3 4.- UNIDAD RADIOLÓGICA PORTÁTIL (RAYOS X MÓVIL DIGITAL). EL EQUIPO A OFERTAR DEBERÁ CONTAR CON DETECTOR DIGITAL DE LA MISMA MARCA DEL EQUIPO OFERTADO?</p>	<p>LA OBSERVACIÓN ES CORRECTA, YA QUE EL EQUIPO DEBE CONTAR CON DETECTOR DE LA MISMA MARCA O EL EQUIPO DEBE SER INTERCONSTRUIDO DE ORIGEN.</p>
<p>PARTIDA 2 PUNTO 3.5 5.- UNIDAD RADIOLÓGICA PORTÁTIL (RAYOS X MÓVIL DIGITAL). SOLICITAN QUE EL EQUIPO A OFERTAR CUNETAS CON UN TAMAÑO DE PIXEL DE 200 MICRONES, ESTE VALOR ES MUY GRANDE PARA TENER UNA CALIDAD DE IMAGEN DIAGNÓSTICA, POR LO QUE SUGERIMOS QUE EL EQUIPO A OFERTAR DEBE TENER 150 MICRONES O MENOR, GARANTIZANDO CON ESTO UNA CALIDAD DE IMAGEN SUPERIOR Y DE UNA MAYOR INFORMACIÓN PARA EL CORRECTO DIAGNÓSTICO, SE ACEPTA?</p>	<p>SE ACEPTA SU PROPUESTA POR SER CORRECTA SU APRECIACIÓN</p>

2. DICIPA, S.A. DE C.V.

PREGUNTAS	RESPUESTAS
<p>PREGUNTAS ADMINISTRATIVAS</p> <p>1. INCISO A.3 PUNTO III. SOLICITAMOS A LA CONVOCANTE SE NOS PERMITA PRESENTAR ESTADOS FINANCIEROS DICTAMINADOS DEL AÑO 2016, DADO QUE LOS DE 2017 SE ENCUENTRAN EN TRÁMITE YA QUE DE CONFORMIDAD CON EL ARTÍCULO 32-A DEL CÓDIGO FEDERAL DE LA FEDERACIÓN. SERVICIO DE ADMINISTRACIÓN TRIBUTARIA PERMITE A MÁS TARDAR EL 15 DE JULIO DEL AÑO INMEDIATO POSTERIOR A LA TERMINACIÓN DEL EJERCICIO DE QUE SE TRATE LA PRESENTACIÓN DEL DICTAMEN. Y EN CASO DE SER ADJUDICADOS HACER ENTREGA DE EJERCICIO 2017.</p>	<p>SE ACEPTA PROPUESTA SIN SER LIMITATIVO.</p>
<p>2.- INCISO B) PROPUESTAS TÉCNICAS PUNTO IX. EN EL CASO DE ESTOS DOCUMENTOS, LAS CERTIFICACIONES SE EXPIDEN HASTA POR 3 AÑOS DE VIGENCIA, POR LO QUE SOLICITAMOS AMABLEMENTE A LA CONVOCANTE SE PERMITA PRESENTAR DICHO CERTIFICADO CON VALIDEZ VIGENTE SIN LIMITAR EL TIEMPO DE EXPEDICIÓN.</p>	<p>SE ACEPTA PROPUESTA SIN SER LIMITATIVO</p>

Servicios de Salud de Sinaloa

DIRECCIÓN ADMINISTRATIVA
SUBDIRECCIÓN DE RECURSOS MATERIALES

LICITACIÓN PÚBLICA INTERNACIONAL

No. SSS-LA-002-2018

"EQUIPO MEDICO Y DE LABORATORIO"

<p>3.- PUNTO 8. ENTENDEMOS QUE LA ADECUACIÓN DE EQUIPO A LA QUE SE REFIERE ESPECÍFICAMENTE ES A LA INSTALACIÓN PROPIA DEL EQUIPO Y QUE EL PROVEEDOR SE ENCARGARA DE ASESORAR Y FACILITAR GUÍAS MECÁNICAS PARA QUE EL INSTITUTO REALICE LAS ADECUACIONES NECESARIAS REQUERIDAS DENTRO Y FUERA DE LA SALA O SITIO DE LOS EQUIPOS A INSTALAR ES CORRECTA NUESTRA APRECIACIÓN?</p>	<p>SE ACEPTA.</p>
<p>ANEXO I RENLÓN 1 UNIDAD PARA TOMOGRAFÍA COMPUTARIZADA PARA ESTUDIOS AVANZADOS DE 16 CORTES Y UNIDAD RADIOLÓGICA PORTATIL (RX MÓVIL DIGITAL)</p> <p>1.- SOLICITAMOS AMABLEMENTE A LA CONVOCANTE EL ACEPTAR LA DOCUMENTACIÓN RESPECTIVA DE LA REFERENCIA/MARCAJE EN FOLLETOS, CATÁLOGOS, MANUALES U HOJAS DE PRODUCTO EN IMPRESOS FIELES DE LOS ORIGINALES, YA QUE EN LA ACTUALIDAD TODOS ESTOS DOCUMENTOS SE MANEJAN DE MANERA ELECTRÓNICA, LO ANTERIOR CON LA RESPONSABILIDAD BAJO CARTA DE PROTESTO DE DECIR VERDAD QUE LA INFORMACIÓN CONTENIDA EN DICHS DOCUMENTOS ES EMITIDA POR EL FABRICANTE Y EN CASO DE QUE EL IDIOMA SEA DIFERENTE AL ESPAÑOL PRESENTAR TRADUCCIÓN SIMPLE DE LOS PUNTOS MARCADOS Y/O REFERENCIADOS FAVOR DE ACLARAR</p>	<p>SE ACEPTA PROPUESTA SIEMPRE Y CUANDO SE ENCUENTRE BIEN REFERENCIADO CONFORME A LOS PUNTOS DEL ANEXO I O LAS BASES.</p>
<p>2.- PARA EL CASO DE REALIZAR REFERENCIAS EN MANUALES, SOLICITAMOS AMABLEMENTE A LA CONVOCANTE EL PODER ENTREGAR SÓLO LAS HOJAS RESPECTIVAS DE REFERENCIA/MARCAJE, INCLUYENDO DE MANERA OBLIGATORIA LA CARATULA E ÍNDICE RESPECTIVO DE DICHO MANUAL QUE INDIQUE LA MARCA Y MODELO DEL EQUIPO OFERTADO, Y QUE AVALE LAS PÁGINAS RESPECTIVAS LO ANTERIOR EN PRO DE EVITAR EL GASTO INNECESARIO DE PAPEL, YA QUE EN FUNCIÓN DE LA COMPAÑÍA ADJUDICADA, SE PRESENTARAN LOS MANUALES IMPRESOS EN ORIGINAL POR PARTE DEL FABRICANTE FAVOR DE ACLARAR</p>	<p>SE ACEPTA PROPUESTA, PERO SE SOLICITA ANEXAR EL DOCUMENTO COMPLETO EN FORMATO DIGITAL.</p>
<p>ANEXO I RENLÓN 1 UNIDAD PARA TOMOGRAFÍA COMPUTARIZADA PARA ESTUDIOS AVANZADOS DE 16 CORTES ESPECÍFICACIONES TÉCNICAS:</p> <p>3.- PUNTO 1; EN RELACIÓN A LAS CARACTERÍSTICAS SEÑALADAS COMO OPCIONES Y PUNTO 1 DE LAS MISMAS MARCADAS DE LOS NÚMEROS DEL 2 AL 5(SOFTWARE ESPECÍFICO); LA CONVOCANTE REQUIERE QUE LA VELOCIDAD DE GIRO(TIEMPO DE RASTREO) SEA DE 0.8 S O MENOR, NOS PERMITIMOS SEÑALAR A LA CONVOCANTE QUE ENTRE MÁS SE INCREMENTE EL TIEMPO DE RASTREO, EN LA ADQUISICIÓN DE LAS IMÁGENES SE CORRE MÁS RIESGO DE PRESENTAR RUIDO O ARTEFACTOS EN LAS IMÁGENES Y DADO QUE SE SOLICITA UN EQUIPO CON CAPACIDAD DE 16 CORTES CON EL SOFTWARE RELACIONADO PREVIAMENTE, LO RECOMENDABLE ES QUE EL EQUIPO CUENTE CON UNA VELOCIDAD (TIEMPO DE RASTREO)NO MAYOR A 0.5 S, PARA TODOS LOS PARTICIPANTES; CON LO SE GARANTIZARA LA ADQUISICIÓN OPTIMA DE IMÁGENES DE LOS PACIENTES, MENOS RIESGO DE MOVIMIENTOS INVOLUNTARIOS EN PACIENTES INFANTES</p>	<p>SE ACEPTA SIEMPRE Y CUANDO EL VALOR SEA DE 0.6 SEGUNDOS O MENOR</p>

Servicios de Salud de Sinaloa

DIRECCIÓN ADMINISTRATIVA
SUBDIRECCIÓN DE RECURSOS MATERIALES

LICITACIÓN PÚBLICA INTERNACIONAL

No. SSS-LA-002-2018

"EQUIPO MEDICO Y DE LABORATORIO"

<p>Y/O ADULTOS, MENOR RADIACIÓN EN PACIENTES, MENOR DEGRADACIÓN Y MENOR DEMANDA DE ENERGÍA DEL TUBO. EN RELACIÓN CON LO ANTERIOR SOLICITAMOS AMABLEMENTE A LA CONVOCANTE NOS CLARA SI ¿SE DEBERÁ OFERTAR COMO MÍNIMO 0.5 O MENOR? YA QUE LA MAYORÍA DE LOS FABRICANTES CUMPLEN CON ESTA ESPECIFICACIÓN EN SUS MODELOS DE 16 CORTES.</p> <p>FAVOR DE ACLARAR</p>	
<p>4.- PUNTO 4.1.1 SOLICITAMOS AMABLEMENTE A LA CONVOCANTE EL PODER OFERTAR UN TUBO DE RAYOS X CON CAPACIDAD MÍNIMA DE 6.5 MHU O MAYOR CON RECONSTRUCCIÓN ITERATIVA, CON LO QUE SE PODRÁ OPTIMIZAR EL RENDIMIENTO DEL MISMO TUBO Y A SU VEZ CON VELOCIDAD OPTIMA DE RASTREO SE GENERARÁ Y OBTENDRÁ EN UN SOLO DISPARO LA MAYOR CANTIDAD DE INFORMACIÓN; ARROJANDO EN CONSECUENCIA UNA MUCHO MEJOR CALIDAD DE IMAGEN Y QUE REALMENTE AYUDE AL USUARIO A REALIZAR UN DIAGNÓSTICO SUPERIOR.</p> <p>FAVOR DE ACLARAR</p>	<p>SI SE ACEPTA PROPUESTA SIN SER LIMITATIVO</p>
<p>5.- PUNTO 5 SOLICITAMOS AMABLEMENTE A LA CONVOCANTE SE NOS PERMITA REFERENCIA LA PALABRA HELICOIDAL COMO ESPIRAL, YA QUE LA CONNOTACIÓN DE CADA FABRICANTE ES DIFERENTE, PERO LA FUNCIONALIDAD ES LA MISMA.</p> <p>FAVOR DE ACLARAR.</p>	<p>SI SE ACEPTA PROPUESTA.</p>
<p>6.- PUNTO 5 SOLICITAMOS AMABLEMENTE A LA CONVOCANTE EL PODER OFERTAR TECNOLOGÍA CON COBERTURA DE HASTA DOS VOLÚMENES DE 24 MM (48 MM DE COBERTURA DE IMAGEN) QUE IMPACTARAN DRÁSTICAMENTE EN LA CALIDAD DE IMAGEN GENERAL Y SOBRE TODO EN LOS ESTUDIOS DE PERFUSIÓN CEREBRAL, AUNADO A UN ESPESOR DE CORTE DE .65MM EN ESPIRAL Y .6MM EN AXIAL, CON LO QUE SE SUPERARÍA CONTUNDENTEMENTE SÓLO EL ESPESOR DE CORTE A .5MM SOLICITADO Y CONTEMPLANDO QUE EL DIFERENCIAL EN EL ESPESOR NO ES SUMAMENTE SIGNIFICATIVO YA QUE PARA QUE ESTE TENGA UNA FUNCIONALIDAD OPTIMA REQUERIRÍAMOS UNA RESOLUCIÓN ESPACIAL OPTIMA SUPERIOR A LAS 22 LP /CM, YA QUE ESTE PARÁMETRO ES LO QUE EN REALIDAD NOS LA MAYOR CANTIDAD DE INFORMACIÓN POR ESTUDIO.</p> <p>FAVOR DE ACLARAR.</p>	<p>SI SE ACEPTA PROPUESTA SIN SER LIMITATIVO</p>
<p>7.-PUNTO 6. SOLICITAMOS AMABLEMENTE A LA CONVOCANTE EL PODER OFERTAR UNA CAPACIDAD MÍNIMA EN LA VELOCIDAD DE RECONSTRUCCIÓN DE AL MENOS 14 IMÁGENES POR SEGUNDO (IPS) Y MATRIZ DE IMAGEN EN AL MENOS 3 MODOS Y CAPACIDAD A 1024 X 1024 Y UNA RECONSTRUCCIÓN CONTINUA DEL CAMPO DE VISIÓN (FOV) DE POR LO MENOS 50 CM; YA QUE LA CONFIGURACIÓN SOLICITADA VA EN DETRIMENTO DE LA AGILIDAD DEL FLUJO DE TRABAJO PARA EL DIAGNÓSTICO DENTRO DE UNA UNIDAD HOSPITALARIA, AUNADO A QUE LOS PUNTOS CRÍTICOS DEL TOMÓGRAFO SOLICITADO SON LA MÍNIMA EXPRESIÓN DE LA CAPACIDAD REAL DE UN EQUIPO DE 16 CORTES. (VELOCIDAD DE GIRO, TAMAÑO DEL TUBO, COBERTURA DE ADQUISICIÓN Y RESOLUCIÓN ESPACIAL).</p> <p>FAVOR DE ACLARAR.</p>	<p>SE ACEPTA PROPUESTA, EN ESTE PUNTO NOS PERMITIMOS MODIFICAR A 14 O MÁS IMÁGENES POR SEGUNDO, LAS CARACTERÍSTICAS DE LA MATRIZ DE RECONSTRUCCIÓN, ASÍ COMO LAS OPCIONES EN LOS MODOS DE IMAGEN SON SUSCEPTIBLES A CADA FABRICANTE POR LO QUE ESTAS CARACTERÍSTICAS NO QUEDARAN DEFINIDAS POR LA CONVOCANTE.</p>
<p>8.- PUNTO 7. EN RELACIÓN CON EL PUNTO 5 Y 6 SOLICITAMOS AMABLEMENTE A LA CONVOCANTE EL RECONSIDERAR LA ESPECIFICACIÓN SOLICITADA Y PERMITIRNOS OFERTAR UNA CAPACIDAD MÍNIMA DE 22 LP/CM.</p>	<p>SI SE ACEPTA PROPUESTA SIN SER LIMITATIVO</p>
<p>9.-PUNTO 9.2. DADAS LAS CARACTERÍSTICAS DE EXPRESIÓN DE CADA</p>	

LICITACIÓN PÚBLICA INTERNACIONAL

No. SSS-LA-002-2018

“EQUIPO MEDICO Y DE LABORATORIO”

<p>FABRICANTE SOLICITAMOS A LA CONVOCANTE EL PODER REFERENCIAR ESTE PUNTO COMO, CAPACIDAD MÍNIMA DE ARCHIVO DE 700,000 IMÁGENES O SUPERIOR: Y/O 2500 PACIENTES, CANTIDADES EQUIVALENTES A LO SOLICITADO. FAVOR DE ACLARAR.</p>	<p>SI SE ACEPTA PROPUESTA SIN SER LIMITATIVO</p>
<p>10.- PUNTOS 10, 11, 12, SOLICITAMOS AMABLEMENTE A LA CONVOCANTE, EL PODER REFERENCIAR ESTO 3 PUNTOS SÓLO CON LA TERMINOLOGÍA ESPECIFICA (3D Y/O TRIDIMENSIONAL, MIP Y MPR) YA QUE EN CUALQUIER CASO ESTAS APLICACIONES HACEN SENTIDO A LA RECONSTRUCCIÓN Y EN UN TOMÓGRAFO SON ESPECIFICAS POR OBVIEDAD. FAVOR DE ACLARAR.</p>	<p>SI SE ACEPTA PROPUESTA SIN SER LIMITATIVO</p>
<p>11.- PUNTO ACCESORIOS. SOLICITAMOS AMABLEMENTE A LA CONVOCANTE EL PERMITIRNOS REFERENCIAR CON CARTA BAJO PROTESTO Y DE CUMPLIMIENTO DE ENTREGA LO REFERENTE A AL JUEGO DE FANTOMAS, YA QUE ESTOS NO SON PARTE DEL EQUIPO COMO TAL, YA QUE SU ROL ES EL MANEJO DE AJUSTES EN EL CONTROL DE CALIDAD Y DE CALIBRACIÓN DEL PROPIO EQUIPO. FAVOR DE ACLARAR.</p>	<p>SI SE ACEPTA SU APRECIACIÓN.</p>
<p>12.- PUNTO 7 ACCESORIOS. PARA LA REFERENCIA DE ESTE PUNTO BASTARÁ PRESENTAR CARTA BAJO PROTESTO DE CUMPLIMIENTO EN CASO DE RESULTAR ADJUDICADOS O SE DEBERÁ PRESENTAR CATÁLOGO SIMPLE. FAVOR DE ACLARAR.</p>	<p>BASTARA CON TAN SOLO REFERENCIAR EL PUNTO EN EL CATÁLOGO SIMPLE</p>
<p>RENGLÓN 1</p>	
<p>UNIDAD RADIOLÓGICA PORTÁTIL (RX MÓVIL DIGITAL)</p>	<p>SI SE ACEPTA SU PROPUESTA</p>
<p>1.- PUNTO 1.1 CREEMOS QUE LA POTENCIA SOLICITADA REQUERIDA ES BAJA PARA LA CORRECTA PENETRACIÓN DE TEJIDOS POR LO CUAL SUGERIMOS QUE SE REQUIERA DE UNA POTENCIA DE AL MENOS 40 KW PARA GARANTIZAR LA CALIDAD DE IMAGEN SE ACEPTA?</p>	
<p>2.- PUNTO 1.3 L KV SE ENCUENTRA LIMITADO EN FUNCIÓN DE LOS EQUIPOS DE TECNOLOGÍA ACTUAL DISPONIBLES EN EL MERCADO. DADO LO ANTERIOR NOS PERMITIMOS SUGERIR QUE SE REQUIERA UN RANGO MÁS AMPLIO DE HASTA 150 KV O MAYOR.</p>	<p>SI SE ACEPTA SU PROPUESTA</p>
<p>3.- PUNTO 3.5 NOS PERMITIMOS SUGERIR QUE SE REQUIERA UN TAMAÑO DE PIXEL DE 150 MICRONES O MENOR CON LO QUE SE GARANTIZA CONTAR CON UNA CALIDAD DE IMAGEN SUPERIOR.</p>	<p>SI SE ACEPTA SU PROPUESTA</p>
<p>4.- PUNTO 6 ENTENDEMOS QUE EL EQUIPO DEBERÁ CONTAR CON MONITOR TOUCHSCREEN INTEGRADO E INTERCONSTRUIDO AL EQUIPO DE AL MENOS 17" PARA QUE SE PUEDA GENERAR EL DESPLIEGUE DE LAS IMÁGENES QUE SE SOLICITA, ES CORRECTO?</p>	<p>SI SE ACEPTA SU PROPUESTA SIN SER LIMITATIVO</p>
<p>5.-PUNTO 8 ENTENDEMOS QUE EL EQUIPO DEBERÁ CONTAR CON BATERÍA RECARGABLE PARA EL GENERADOR Y MOTORIZACIÓN. ES CORRECTO?</p>	<p>ES CORRECTA SU APRECIACIÓN</p>

ELECTRÓNICA Y MEDICINA, S.A.

LICITACIÓN PÚBLICA INTERNACIONAL

No. SSS-LA-002-2018

“EQUIPO MEDICO Y DE LABORATORIO”

PREGUNTAS ADMINISTRATIVAS	
<p>1.- SOLICITAN EN EL PUNTO 8 DE LAS BASES, PLAZO Y LUGAR DE INSTALACIÓN DE LOS EQUIPOS QUE EL LICITANTE “SE OBLIGARÁ TAMBIÉN A REALIZAR LAS ADECUACIONES AMBIENTALES Y DE INFRAESTRUCTURA NECESARIAS DE LAS UNIDADES MÉDICAS, PARA GARANTIZAR EL CORRECTO FUNCIONAMIENTO DE CADA EQUIPO”. CONSIDERANDO QUE EN LAS BASES NO SE ESTÁ CONTEMPLANDO UNA VISITA AL SITIO DE INSTALACIÓN, AGRADECEMOS NOS PERMITAN REALIZAR DICHA VISITA PARA PODER DETERMINAR EL ALCANCE DE LAS ADECUACIONES A LAS QUE SE HACE MENCIÓN EN LAS PRESENTES BASES E INCORPORAR DE MANERA CORRECTA NUESTRA PROPUESTA ECONÓMICA. ¿SE ACEPTA?</p>	<p>SE ACEPTA SU PROPUESTA DE VISITA, EL PROVEEDOR SE ENCARGARÁ DE ASESORAR Y FACILITAR GUÍAS MECÁNICAS PARA QUE LA INSTITUCIÓN REALICE LAS ADECUACIONES NECESARIAS REQUERIDAS DENTRO Y FUERA DE LA SALA O SITIO DE LOS EQUIPOS A INSTALAR.</p>
<p>2.- EN CASO DE QUE LA RESPUESTA A NUESTRA PREGUNTA ANTERIOR SEA NEGATIVA, AGRADECEMOS AMABLEMENTE A LA CONVOCANTE NOS PUEDA PROPORCIONAR:</p> <ul style="list-style-type: none"> a. COPIA DEL PLANO DEL ÁREA FÍSICA, CON DATOS ESTRUCTURALES, ELÉCTRICOS E HIDRÁULICOS. b. LOCALIZACIÓN Y DISTANCIA DE LA SUBESTACIÓN A LA SALA DEL TOMÓGRAFO. c. MEMORIA ANALÍTICA DE LA SALA DEL TOMÓGRAFO. d. CAPACIDAD LIBRE (POTENCIA) EN LA SUBESTACIÓN PARA EL EQUIPO DE TOMOGRAFÍA. e. CONFIRMAR SI LA SALA DEL TOMÓGRAFO CUENTA CON BARITADO, LUMINARIAS, PUERTA Y CRISTAL EMPLOMADO, AIRE ACONDICIONADO, BAÑO/VESTIDOR, LUMINARIAS, PLAFÓN Y LOSETAS; ASÍ COMO SI EN SU CASO, SOLICITARÍAN MANTENIMIENTO O CAMBIO. 	<p>NO APLICA.</p>
<p>3.- PUNTO B, PROPUESTA TÉCNICA. SOLICITAMOS DE LA MANERA MÁS ATENTA NOS PERMITAN ENTREGAR CATÁLOGOS, HOJAS DE DATOS Y/O MANUALES EN EL IDIOMA DE ORIGEN DEL FABRICANTE, ANEXANDO UNA COPIA SIMPLE DE LA TRADUCCIÓN DEL PÁRRAFO A REFERENCIAR. ¿SE ACEPTA?</p>	<p>SE ACEPTA PROPUESTA SIEMPRE Y CUANDO SE ENCUENTRE BIEN REFERENCIADO CONFORME A LOS PUNTOS DEL ANEXO I O LAS BASES.</p>
<p>4.- SOLICITAN EN EL PUNTO B. PROPUESTAS TÉCNICAS, INCISO IV,” CARTA DE APOYO DEL FABRICANTE O SU FILIAL EN MÉXICO”. AGRADECEMOS NOS PERMITAN OFERTAR CARTA DE APOYO DE LA FILIAL DEL FABRICANTE EN ESTADOS UNIDOS, ¿SE ACEPTA?</p>	<p>CUANDO SE TRATE DE DISTRIBUIDORES, CARTA DE APOYO PREFERENTEMENTE EN PAPEL MEMBRETADO POR PARTE DEL FABRICANTE O SU FILIAL EN MÉXICO QUE DEBERÁ PRESENTARSE EN ORIGINAL Y CONTENER COMO MÍNIMO LA RAZÓN SOCIAL DE LA EMPRESA, NÚMERO DE TELÉFONO Y DOMICILIO DE LA EMPRESA, DEBIENDO ESTAR FIRMADA POR EL PROPIETARIO O REPRESENTANTE LEGAL. EL</p>

Servicios de Salud de Sinaloa

DIRECCIÓN ADMINISTRATIVA
SUBDIRECCIÓN DE RECURSOS MATERIALES

LICITACIÓN PÚBLICA INTERNACIONAL

No. SSS-LA-002-2018

“EQUIPO MEDICO Y DE LABORATORIO”

	TOTAL DE LAS CARTAS PRESENTADAS DEBERÁ AVALAR LOS RENGLONES OFERTADOS.
<p>5.- PUNTO B) PROPUESTAS TÉCNICAS PÁRRAFO XII. ENTENDEMOS QUE PARA ESTE PUNTO ES SUFICIENTE CON ENTREGAR LA GUÍA MECÁNICA. ¿ES CORRECTO?</p>	ES CORRECTA SU APRECIACIÓN, ADEMÁS DE AGREGAR LAS CARACTERÍSTICAS DE ALIMENTACIÓN ELÉCTRICA Y DE CONDICIONES DEL ÁREA.
<p>6.- PUNTO B) PROPUESTAS TÉCNICAS PÁRRAFO XII Y PUNTO 8 PLAZO Y LUGAR DE INSTALACIÓN DE LOS EQUIPOS. PONEMOS A LA CONSIDERACIÓN DE LA INSTITUCIÓN SE PERMITA UNA VISITA AL HOSPITAL PARA DEFINIR LOS ALCANCES DEL PROYECTO EN CONJUNTO CON EL ÁREA USUARIA PARA CONOCER SUS NECESIDADES MÍNIMAS, ASÍ COMO LOS RECURSOS DEL HOSPITAL PARA LA INSTALACIÓN DE LOS EQUIPOS. ¿SE ACEPTA PROGRAMAR UNA VISITA AL SITIO AL MENOS 3 DÍAS PREVIOS A LA PRESENTACIÓN DE PROPUESTAS?</p>	SI SE ACEPTA LA VISITA. SE PROGRAMA VISITA PARA EL DÍA MIERCOLES 13 DE JUNIO A LAS 17:00 HRS. EN EL HOSPITAL GENERAL LOS MOCHIS. UBICADO EN BLVD. MACARIO GAXIOLA 1449 COL. RAUL ROMANILLO., LOS MOCHIS, AHOME SINALOA.
<p>7.- PUNTO: ANEXO II PROPUESTA TÉCNICA. FAVOR DE ACLARAR SI EN ESTE FORMATO SE DEBERÁ INDICAR LA SIGUIENTE INFORMACIÓN:</p> <p>A. NOMBRE DEL LICITANTE B. EN LA COLUMNA DE ESPECIFICACIÓN TÉCNICA, ENTENDEMOS QUE DEBERÁ SER LA ESPECIFICACIÓN CON LOS VALORES DE LA ESPECIFICACIÓN TÉCNICA DEL LICITANTE. ¿ES CORRECTO?</p>	EN EL ANEXO II, SOLAMENTE SE INCLUIRA COSTO UNITARIO Y TOTAL. DE ACUERDO AL FORMATO PUBLICADO.
<p>PREGUNTAS TÉCNICAS</p> <p>8.- ENTENDEMOS QUE EL MARCAJE QUE SE SOLICITA EN EL ANEXO I, PROPUESTA TÉCNICA, RENGLÓN 1, “UNIDAD PARA TOMOGRAFÍA COMPUTARIZADA PARA ESTUDIOS AVANZADOS DE 16 CORTES” SE INICIARÁ A REALIZAR A PARTIR DE LOS PUNTOS NUMERADOS, ¿ES CORRECTO?</p>	ES CORRECTA SU APRECIACIÓN.
<p>9.- ANEXO I, PROPUESTA TÉCNICA, RENGLÓN 1. SOLICITAN EN EL PUNTO 1 “EQUIPO DE TOMOGRAFÍA COMPUTARIZADA CON UN TIEMPO DE RASTREO HELICOIDAL Y AXIAL EN GIRO COMPLETO DE 360 GRADOS A 0.8 SEGUNDOS O MENOR, APLICABLE A TODAS LAS REGIONES DEL CUERPO”. EL TIEMPO DE ROTACIÓN PUEDE RELACIONARSE CON EL TIEMPO TOTAL DE RETENCIÓN DE LA RESPIRACIÓN PARA UNA EXPLORACIÓN, LA CANTIDAD DE RAYOS X Y LA RESOLUCIÓN TEMPORAL EN LA IMAGEN. EXPLORACIONES MÁS RÁPIDAS PUEDEN REDUCIR LOS ARTEFACTOS CAUSADOS POR MOVIMIENTO RESPIRATORIO. UN TIEMPO DE ROTACIÓN DE 0,5 SEGUNDOS ES IDEAL PARA PROCEDIMIENTOS RADIOLÓGICOS DE RUTINA Y AVANZADOS, POR LO CUAL PONEMOS A CONSIDERACIÓN DE LA CONVOCANTE QUE CONSIDERE QUE EL TIEMPO SOLICITADO DE 0.8 SEGUNDOS LIMITARÁ LAS APLICACIONES CLÍNICAS DEL</p>	SE ACEPTA SIEMPRE Y CUANDO EL VALOR SEA DE 0.6 SEGUNDOS O MENOR

No. SSS-LA-002-2018

"EQUIPO MEDICO Y DE LABORATORIO"

<p>EQUIPO. ¿SE ACEPTA QUE SE DEBA OFERTAR UN "EQUIPO DE TOMOGRAFÍA COMPUTARIZADA CON UN TIEMPO DE RASTREO HELICOIDAL Y AXIAL EN GIRO COMPLETO DE 360 GRADOS A 0.5 SEGUNDOS O MENOR, APLICABLE A TODAS LAS REGIONES DEL CUERPO"?</p>	
<p>10.- ANEXO I, PROPUESTA TÉCNICA, RENGLÓN 1. SOLICITAN EN EL PUNTO 4.1.1 "CON CAPACIDAD DE ALMACENAMIENTO DE CALOR EN EL ÁNODO DE 5 MHU O MAYOR CON RECONSTRUCCIÓN ITERATIVA". DADO QUE LA RECONSTRUCCIÓN ITERATIVA ES UNA TECNOLOGÍA PROPIA DE LOS EQUIPOS DE 64 CORTES O MAYOR, SOLICITAMOS AMABLEMENTE A LA CONVOCANTE SE DEBA OFERTAR UN TUBO DE RAYOS X "CON CAPACIDAD DE ALMACENAMIENTO DE CALOR EN EL ÁNODO DE 5 MHU O MAYOR". ¿SE ACEPTA?</p>	<p>NO SE ACEPTA PROPUESTA, ES NECESARIO EL BENEFICIO DE LA RECONSTRUCCIÓN ITERATIVA PARA REDUCIR LOS TIEMPOS DE RADIACIÓN.</p>
<p>11.- ANEXO I, PROPUESTA TÉCNICA, RENGLÓN 1. SOLICITAN EN EL PUNTO 5 "CON UN ESPESOR DE CORTE MENOR O IGUAL A 0.5 MM X 16 CORTES EN HELICOIDAL". ESPESORES DE CORTE MENORES A 1 MM PROPORCIONAN CAPACIDADES SUBMILIMÉTRICAS ISOTRÓPICAS EN LA IMAGEN, PARA RECONSTRUCCIONES MULTIPLANARES DE ALTA CALIDAD (ES DECIR, LA CALIDAD DE LA IMAGEN ES LA MISMA EN TODOS LOS PLANOS). LA DIFERENCIA DE RESOLUCIÓN ENTRE 0,5 MM Y 0,75 MM NO ES CLÍNICAMENTE SIGNIFICATIVA EN LA RUTINA RADIOLÓGICA. ADEMÁS, PARA CREAR IMÁGENES DE 0,5 MM CON EL MISMO RUIDO QUE CON UN ÁREA DE 0,75 MM, LA DOSIS DE RADIACIÓN REQUERIDA ES MUCHO MÁS ALTA, ADICIONALMENTE DICHA ESPECIFICACIÓN ES PROPIA DE UN SOLO FABRICANTE, POR LO QUE DE LA MANERA MÁS ATENTA Y CON LA FINALIDAD DE NO LIMITAR LA LIBRE PARTICIPACIÓN, SOLICITAMOS NOS PERMITAN OFERTAR "CON UN ESPESOR DE CORTE MENOR O IGUAL A 0.75 MM X 16 CORTES EN HELICOIDAL", EN EL ENTENDIDO QUE UNA COBERTURA MÁS AMPLIA RESULTA EN UNA MEJOR EFICIENCIA DE LA DOSIS, TIEMPOS MÁS RÁPIDOS DE EXPLORACIÓN Y TIEMPOS MÁS CORTOS PARA RETENER LA RESPIRACIÓN; ESPECIALMENTE BENÉFICO PARA LOS EXPLORACIONES SENSIBLES AL MOVIMIENTO, COMO TÓRAX, ABDOMEN Y PELVIS. ¿SE ACEPTA?</p>	<p>SE ACEPTA PROPUESTA SIN SER LIMITATIVO</p>
<p>12.- ANEXO I, PROPUESTA TÉCNICA, RENGLÓN 1. SOLICITAN EN EL PUNTO 6 "RECONSTRUCCIÓN DE IMÁGENES EN TIEMPO REAL DE 6 IMÁGENES O MAYOR POR SEGUNDO". EL TIEMPO DE RECONSTRUCCIÓN ES UN FACTOR EN EL TIEMPO TOTAL DEL EXAMEN, LO CUAL PUEDE AFECTAR EL RENDIMIENTO, POR LO CUAL PONEMOS A SU AMABLE CONSIDERACIÓN QUE CON LA FINALIDAD DE QUE SE TENGA UN MEJOR FLUJO DE TRABAJO SE DEBA OFERTAR "RECONSTRUCCIÓN DE IMÁGENES EN TIEMPO REAL DE 20 IMÁGENES O MAYOR POR SEGUNDO", ¿SE ACEPTA?</p>	<p>DICHO PUNTO SE MODIFICA A 14 O MÁS IMÁGENES POR SEGUNDO</p>
<p>13.- ANEXO I, PROPUESTA TÉCNICA, RENGLÓN 1. SOLICITAN DIVERSOS SOFTWARES OPCIONALES, "OPCIONALES SOLO APLICABLES EN LA ESTACIÓN DE POST PROCESO", ENTENDEMOS QUE DICHOS ELEMENTOS OPCIONALES NO SE DEBERÁN OFERTAR, ¿ES CORRECTO?</p>	<p>SE DEBERÁN INCLUIR LOS SOFTWARE SOLICITADOS EN EL APARTADO DE OPCIONES EN LOS PUNTOS 1, 2, 3, 4 Y 5.</p>

LICITACIÓN PÚBLICA INTERNACIONAL

No. SSS-LA-002-2018

“EQUIPO MEDICO Y DE LABORATORIO”

<p>14.- SOLICITAN EN EL PUNTO 6 Y 6.1 “ESTACIÓN DE PROCESAMIENTO MULTIMODAL. DOS MONITORES DE ALTA RESOLUCIÓN DE 19 " O MAYOR”, CONSIDERANDO QUE ESTÁN LICITANDO UN EQUIPO DE TOMOGRAFÍA, SOLICITAMOS DE LA MANERA MÁS ATENTA NOS PERMITAN OFERTAR UNA “ESTACIÓN DE PROCESAMIENTO PARA TOMOGRAFÍA CON AL MENOS UN MONITOR DE ALTA RESOLUCIÓN DE 19 " O MAYOR”, ¿SE ACEPTA?</p>	<p>SE ACEPTA PROPUESTA SIN SER LIMITATIVO.</p>
<p>15.- ANEXO I, PROPUESTA TÉCNICA, RENGLÓN 2, “UNIDAD RADIOLÓGICA PORTÁTIL”, ESPECIFICAN EN EL 1.1 POTENCIA DE 12 KW O MAYOR. LA POTENCIA SOLICITADA LIMITA LA FUNCIONALIDAD DEL EQUIPO YA QUE NO ES SUFICIENTE PARA PACIENTES OBESOS, POR LO QUE SOLICITAMOS TENGA UNA POTENCIA DE POR LO MENOS 30 KW ¿SE ACEPTA?</p>	<p>NO SE ACEPTA, LAS CARACTERISTICAS SE MODIFICAN A POR LO MENOS 40 KW</p>
<p>16.- ANEXO I, PROPUESTA TÉCNICA, RENGLÓN 2, “UNIDAD RADIOLÓGICA PORTÁTIL” ESPECIFICAN EN EL 2.1 PUNTO FOCAL DE 1.5 MM. O MENOR. SOLICITAMOS SE DEBA OFERTAR DOS PUNTOS FOCALES DE 0.8MM O MENOR Y 1.3 MM O MENOR YA QUE CON UN SOLO FOCO LA CALIDAD DE IMAGEN SE VE COMPROMETIDA ¿SE ACEPTA?</p>	<p>SI SE ACEPTA PROPUESTA SIN SER LIMITATIVO.</p>
<p>17.- ANEXO I, PROPUESTA TÉCNICA, RENGLÓN 2, “UNIDAD RADIOLÓGICA PORTÁTIL” ESPECIFICAN EN EL PUNTO 2.2.- CON CAPACIDAD DE ALMACENAMIENTO DE CALOR TÉRMICO EN EL ÁNODO DE 75 KHU. Ó MAYOR. SOLICITAMOS SE DEBA OFERTAR UNA CAPACIDAD TÉRMICA DE AL MENOS 100 KHU O MAYOR CON EL FIN DE QUE EL TUBO NO SE CALIENTE TANTO Y EL EQUIPO PUEDA TRABAJAR CONTINUAMENTE ¿SE ACEPTA?</p>	<p>NO SE ACEPTA, LAS CARACTERISTICAS SE MODIFICAN A POR LO MENOS 300 KHU.</p>
<p>18.- ANEXO I, PROPUESTA TÉCNICA, RENGLÓN 2, “UNIDAD RADIOLÓGICA PORTÁTIL” ESPECIFICAN EN EL PUNTO 2.4.- ROTACIÓN DEL TUBO O SOPORTE DEL TUBO DE +90 Y -45° O MAYOR. CON EL FIN DE O LIMITAR LA FUNCIONALIDAD DEL EQUIPO SOLICITAMOS SE DEBA OFERTAR UN EQUIPO CON UNA ROTACIÓN DEL TUBO DE +/-180° ¿SE ACEPTA?</p>	<p>SI SE ACEPTA PROPUESTA SIN SER LIMITATIVO</p>

LA CONVOCANTE INFORMA QUE ADICIONALMENTE Y CON RESPECTO A LA UNIDAD RADIOLÓGICA PORTATIL (RAYOS X MÓVIL DIGITAL) EN LOS ANEXOS I Y II RENGLÓN 2 SE ACLARA DEBERÁN CONSIDERARSE LAS SIGUIENTES CARACTERÍSTICAS DEL EQUIPO A OFERTAR:

- 2.- TUBO DE RAYOS X:
- 2.6.- MOVIMIENTO TELESCÓPICO O CONTRAPESADO.
- 3.- DETECTOR DIGITAL PLANO:
- 3.1.- ADQUISICIÓN O PROFUNDIDAD DE IMAGEN O CONVERSIÓN ANALÓGICA-DIGITAL DE 16 BITS O MAYOR.
- 3.2.- MATRIZ DE 2000 X 2050 PÍXELES Ó MAYOR.
- 3.3.- PLANO DE SILICÓN AMORFO (A-SI) O IODURO DE CESIO. (CSI)
- 3.6.- DQE DE 65% O MAYOR O 3.1 LP./MM. O MAYOR. PISO O SID DE 1.80 METROS O MAYOR.
- 4.- ALTURA DEL FOCO AL PISO O SID DE 0.60 METROS O MENOR A 1.90 METROS O MAYOR.
- 5.- RODAMIENTO MOTORIZADO CON SISTEMA DE FRENADO.



Servicios de Salud de Sinaloa

DIRECCIÓN ADMINISTRATIVA
SUBDIRECCIÓN DE RECURSOS MATERIALES

LICITACIÓN PÚBLICA INTERNACIONAL

No. SSS-LA-002-2018

"EQUIPO MEDICO Y DE LABORATORIO"

LA CONVOCANTE INFORMA QUE SE ACORDO LA REALIZACIÓN DE UNA SEGUNDA JUNTA DE ACLARACIONES EL DIA MIERCOLES 13 DE JUNIO 2018 A LAS 10:00 HRS PARA DAR RESPUESTAS A LA ADICION DE CARACTERISTICAS DEL RENGLON REFERENTE A LA UNIDAD RADIOLOGICA PORTATIL. LAS PREGUNTAS SE RECIBIRAN A MAS TARDAR A LAS 10:00 HRS DEL DIA MARTES 12 DE JUNIO DE 2018 EN LAS DIRECCIONES DE CORREO ELECTRONICO SEÑALADAS EN LAS BASES--

EL PARTICIPANTE ADJUDICADO DEBERÁ DEJAR EN OPERACIÓN LOS EQUIPOS DE CÓMPUTO, RED, SISTEMAS O LICENCIAMIENTO NECESARIO PARA QUE SE TRABAJE DE MANERA INTEGRAL CON LOS EQUIPOS DE IMAGEN PROPUESTO.-----

LAS ACLARACIONES, ACUERDOS Y MODIFICACIONES TOMADAS EN LA PRESENTE REUNIÓN, PASAN A FORMAR PARTE INTEGRAL DE LAS BASES EMITIDAS PARA LA PRESENTE LICITACIÓN.-----

PARA EFECTOS DE NOTIFICACIÓN, SE DIFUNDIRÁ UN EJEMPLAR DE LA PRESENTE ACTA EN COMPRANET, EN LA DIRECCIÓN: COMPRANET.SINALOA.GOB.MX, DICHO PROCEDIMIENTO SUSTITUIRÁ A LA NOTIFICACIÓN PERSONAL. ASIMISMO, SE MANTENDRÁ UN EJEMPLAR PARA SU CONSULTA EN LA SUBDIRECCIÓN DE RECURSOS MATERIALES, UBICADA EN EL DOMICILIO DE LA CONVOCANTE, AL CUAL TENDRÁ ACCESO EL PÚBLICO O CUALQUIER INTERESADO PARA CONSULTA, POR UN TÉRMINO DE 5 (CINCO) DÍAS HÁBILES A PARTIR DE LA FECHA DEL PRESENTE ACTO, SIENDO DE LA EXCLUSIVA RESPONSABILIDAD DE LOS LICITANTES, ACUDIR A ENTERARSE DE SU CONTENIDO Y OBTENER COPIA DE LA MISMA.-----

NO HABIENDO OTRO ASUNTO QUE TRATAR, SE DA POR CONCLUIDA LA PRESENTE ACTA, SIENDO LAS TRECE HORAS DEL MISMO DÍA DE INICIADO EL PRESENTE, FIRMANDO DE CONFORMIDAD AL CALCE Y AL MARGEN LOS QUE EN ELLA INTERVINIERON, PREVIA LECTURA DE LA MISMA.-----

POR LOS SERVIDORES PÚBLICOS:

ING. GILBERTO OSCAR CASILLAS BARAJAS. DIRECTOR ADMINISTRATIVO DE LOS SERVICIOS DE SALUD DE SINALOA	
LIC. NORMA AURORA ARCE MIRANDA. SUBDIRECTORA DE RECURSOS MATERIALES	
LIC. IGNACIO JOSÉ ZAVALA ESCAJADILLO. REPRESENTANTE DE LA DIRECCIÓN DE ATENCIÓN MÉDICA	
LIC. EDGAR JOEL CASTRO SOTO. REPRESENTANTE DE LA DIRECCIÓN DE AUDITORÍA INTERNA.	
LIC. JOSE LUIS RAMON VAZQUEZ REPRESENTANTE DE LA DIRECCIÓN JURÍDICA Y DE NORMATIVIDAD.	
DR. JESÚS ESTEBAN ZUÑIGA HUIZAR. SUPERVISOR MÉDICO DE LA SUBDIRECCIÓN DE ABASTO Y EQUIPAMIENTO.	



Servicios de Salud de Sinaloa

DIRECCIÓN ADMINISTRATIVA
SUBDIRECCIÓN DE RECURSOS MATERIALES

LICITACIÓN PÚBLICA INTERNACIONAL

No. SSS-LA-002-2018



“EQUIPO MEDICO Y DE LABORATORIO”

ING. RAFAEL DAVID DE LA PEÑA PIÑA INGENIERO BIOMEDICO DEL DEPARTAMENTO DE RECUPERACIÓN DE EQUIPO MEDICO	
LIC. CLAUDIA MARÍA ESPINOSA JAUREGUI. JEFA DEL DEPARTAMENTO DE ADQUISICIONES DEPENDIENTE DE LA SUBDIRECCIÓN RECURSOS MATERIALES.	

POR LA SECRETARIA DE TRANSPARENCIA Y RENDICIÓN DE CUENTAS

LIC. GUILLERMO ARMENTA BELTRÁN	
--------------------------------	---

POR LOS LICITANTES:

C. ROSA GARCÍA ESTRELLA REPRESENTANTE DE LA EMPRESA ELECTRONICA Y MEDICINA, S.A.	
C. GRISELDA LÓPEZ RAMÍREZ REPRESENTANTE DE LA EMPRESA DICIPA, S.A. DE C.V.	
C. PEDRO MORENO CARDENAS. REPRESENTANTE DE LA EMPRESA DICIPA, S.A. DE C.V.	

LAS PRESENTES FIRMAS FORMAN PARTE DE LA JUNTA DE ACLARACIONES A LA LICITACIÓN PÚBLICA INTERNACIONAL NÚMERO SSS-LA-002-2018, PARA LA ADQUISICIÓN DE “EQUIPO MEDICO Y DE LABORATORIO”