

DESCARGA A ARROYO
A 250 M
RAS=35.25

EMISOR
REGISTRO UNION

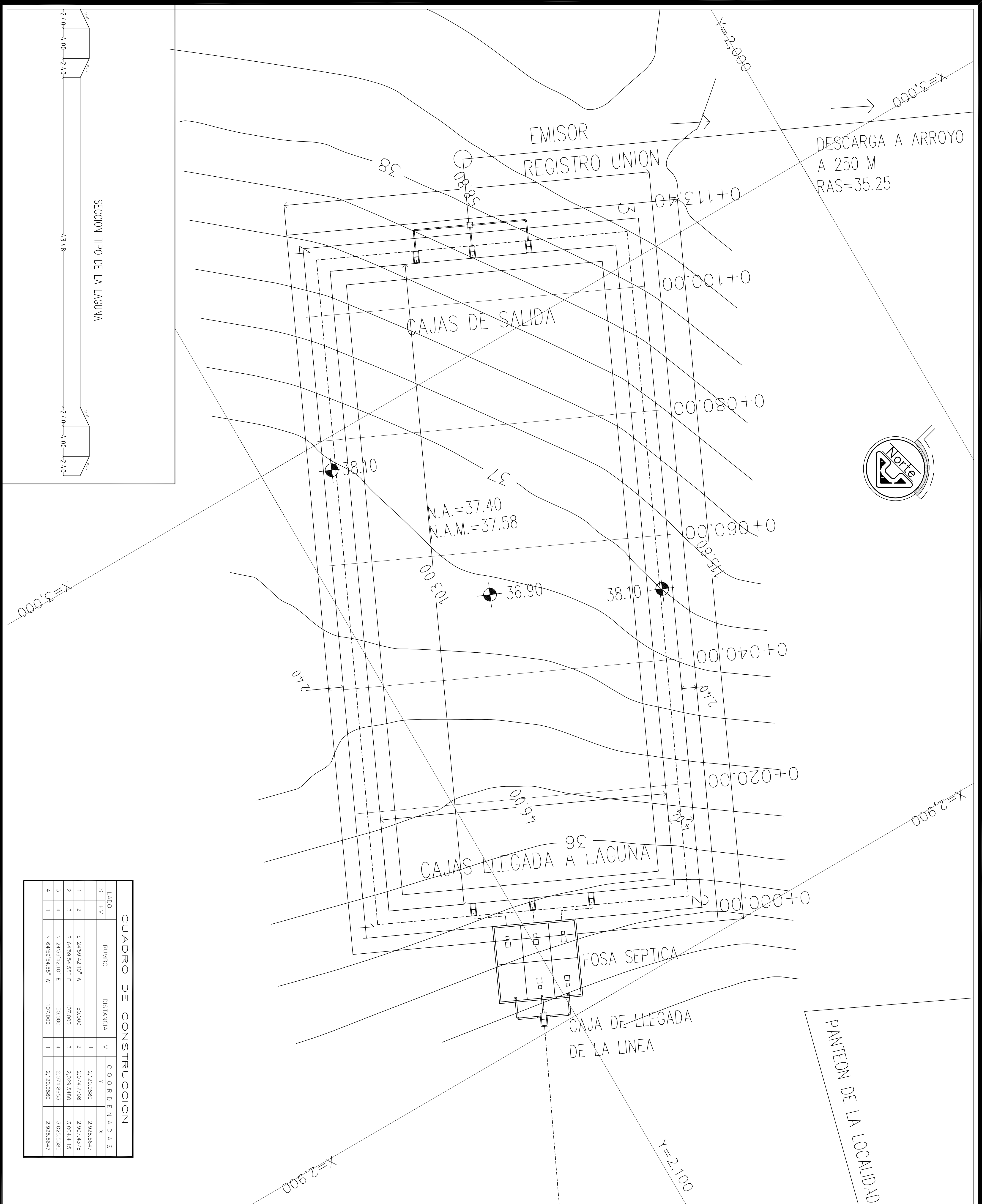
CAJAS DE SALIDA

CAJAS LLEGADA A LAGUNA

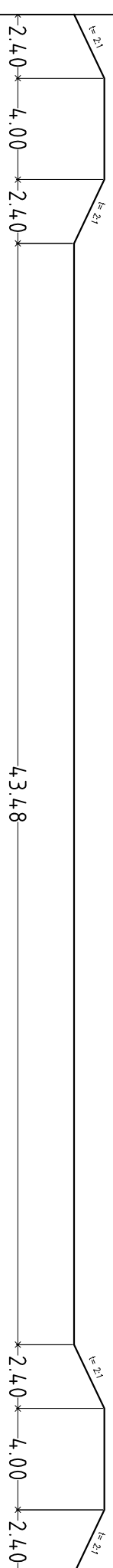
FOSA SEPTICA

CAJA DE LLEGADA DE LA LINEA

PANTEON DE LA LOCALIDAD



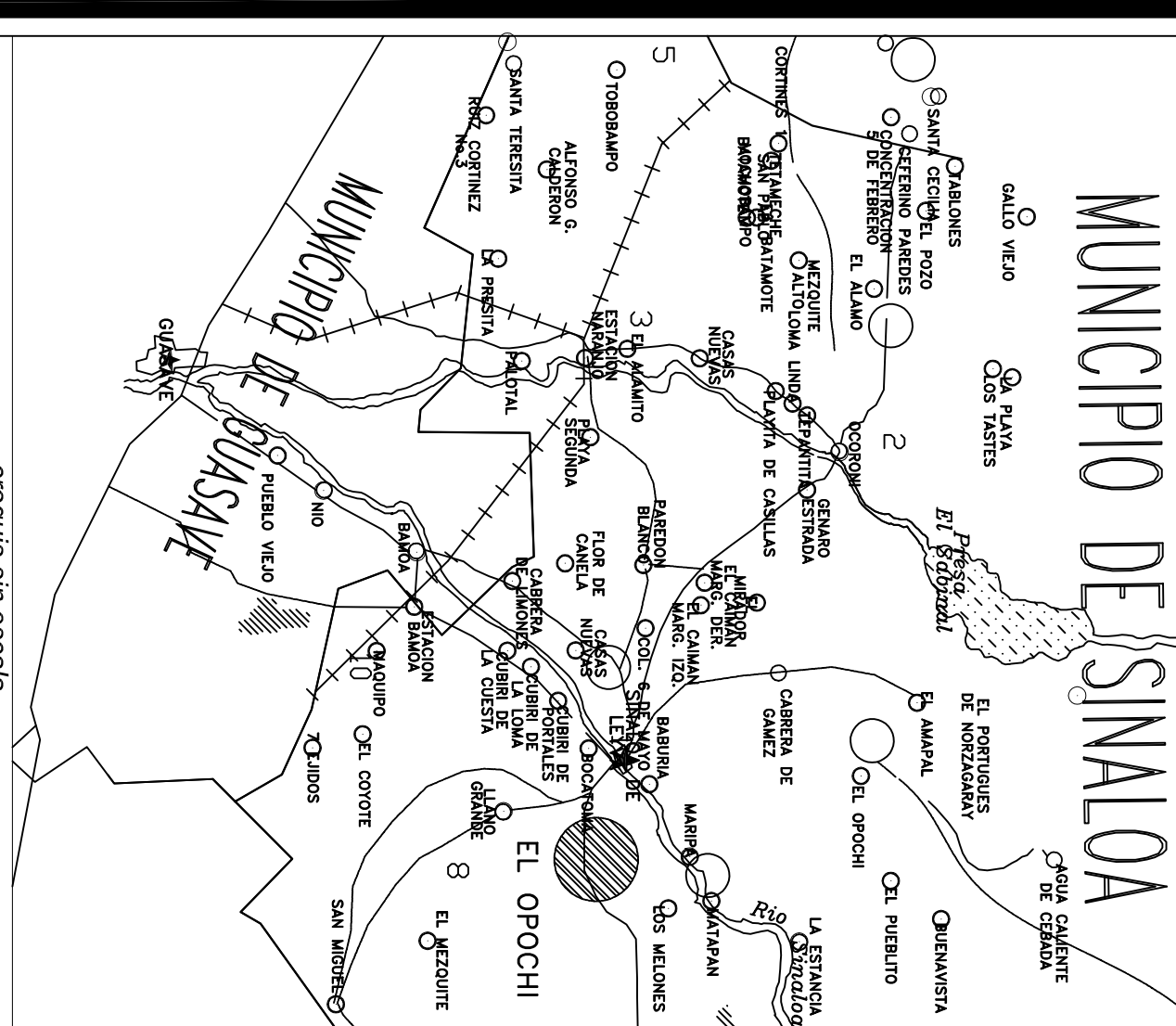
SECCION TIPO DE LA LAGUNA



CUADRO DE CONSTRUCCION

LADO	RUMBO	DISTANCIA	COORDENADAS			
			V	Y	X	Z
EST PV						
1	S 24°59'42.10" W	50.000	1	2,120.0880	2,328.5647	
2	S 64°59'54.55" E	107.000	2	2,074.7708	2,507.4378	
3	N 24°59'42.10" E	50.000	3	2,029.5480	3,004.4115	
4	N 64°59'54.55" W	107.000	4	2,074.8653	3,025.5385	
			1	2,120.0880	2,328.5647	

Localizacion



Simbologia

- Tubería p.v.c De 6"Ø Proyecto
- Niveles de Proyecto
- Curva de Nivel Maestra
- Curva de Nivel Alumna

Datos De Proyecto

- Poblacion Actual 1158 Habitantes
- Periodo De Proyecto 20 Años
- Poblacion De Proyecto 1,651 Habitantes
- Aportacion 187.5 lts/habitadía
- Gasto Medio 1.62 lps
- Gasto Minimo 3.24 lps
- Gasto Maximo Instantaneo 11.79 lps
- Gasto Maximo Extraordinario 17.680 lps
- Coefficiente De Harmon 3.63
- Coefficiente De Seguridad 1.5

Datos De Tuberia

- Tubería p.v.c De 10"Ø 250.00 ml

JUNTA MUNICIPAL DE AGUA POTABLE Y ALCANTARILLADO DE SINALOA

GERENTE GENERAL: C. GUADALUPE CASIRO QUIROGA	PRESIDENTE MUNICIPAL: LIC. MARIA LEON RUIRO
NOMBRE DEL PROYECTO: CONSTRUCCION DE SISTEMA DE ALCANTARILLADO SANITARIO Y SANIAMENTO	FECHA: ENERO 2021
TITULO: EL OPOCHI	LOCALIDAD: SINALOA
PROYECTO: DISEÑO TECNICO DISEÑO PLANIMETRICO	NOMBRE DEL PLANO: LAGUNA DE TRATAMIENTO
ELABORADO: ING. JAVIER E. ESPINOZA	REVISADO: ING. JAVIER E. ESPINOZA
PROYECTADO: ING. RICARDO SANCHEZ LEON	FECHA: SE