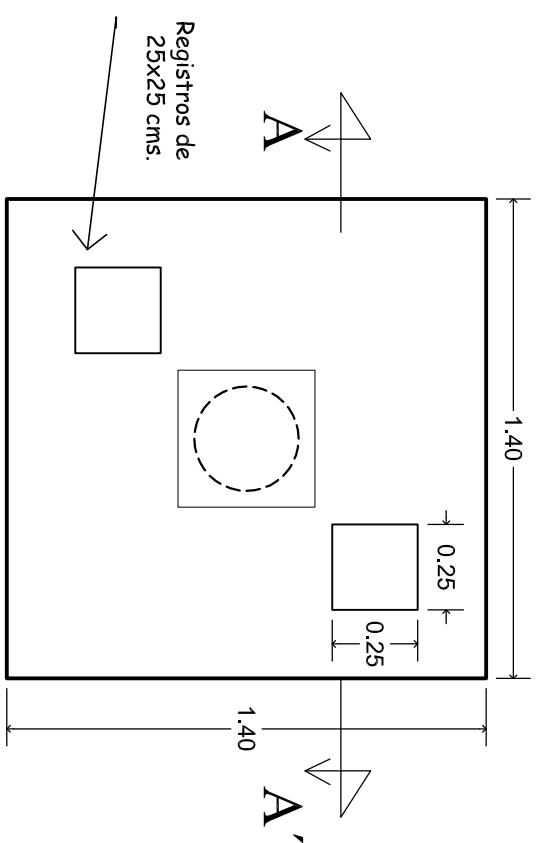


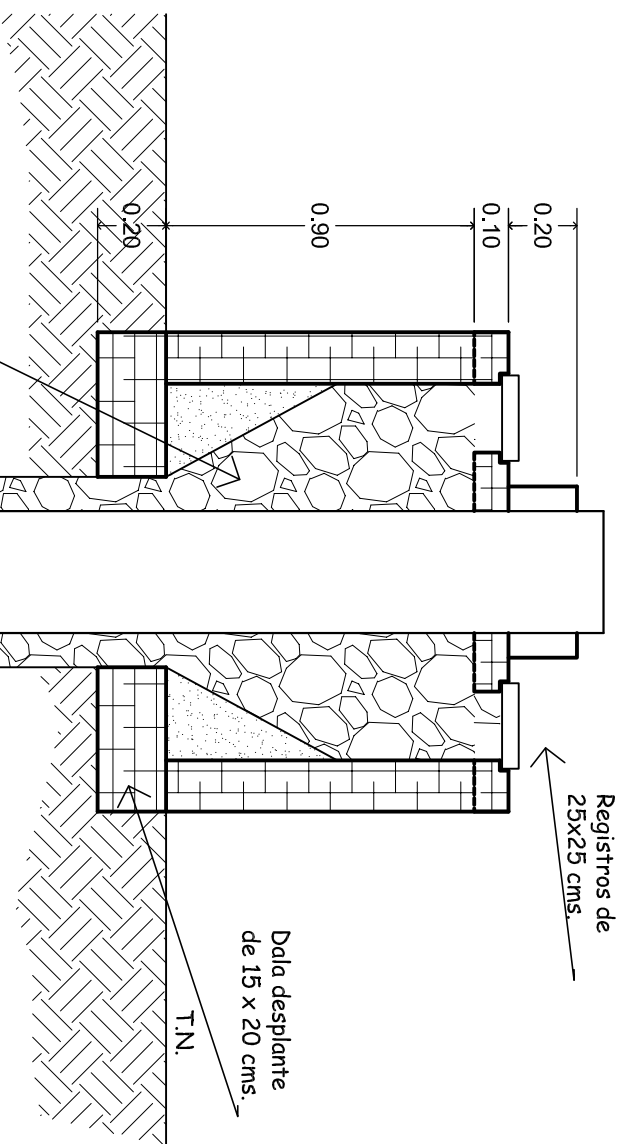
VISTA EN PLANTA

FUERA DE ESCALA



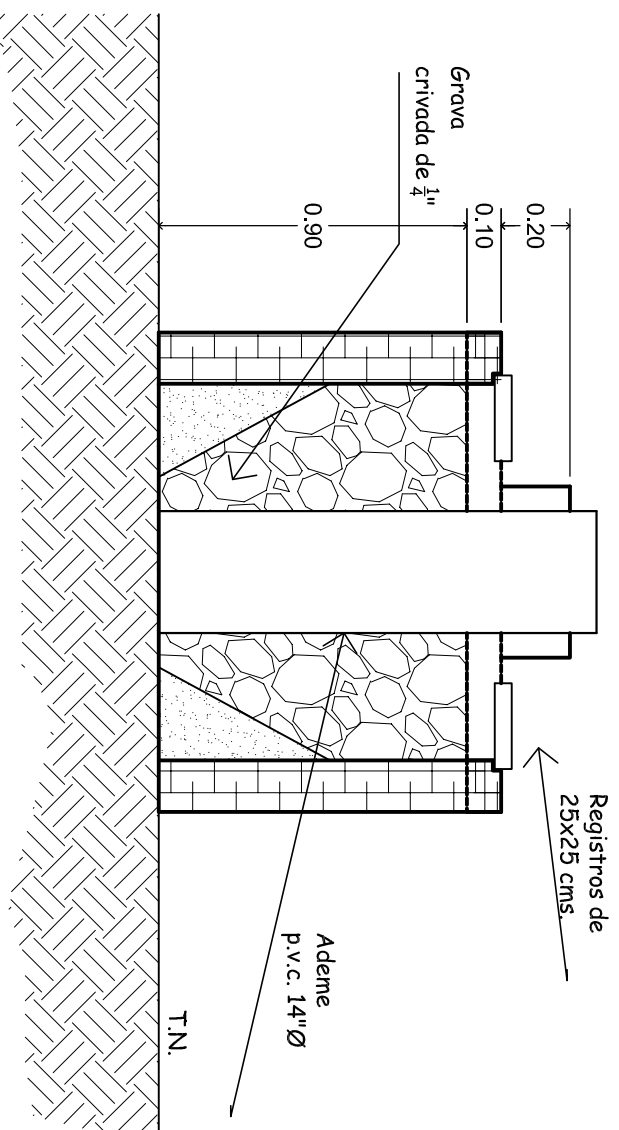
AZOTEA

FUERA DE ESCALA



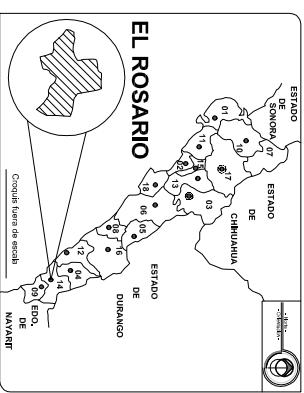
CORTE A-A'

FUERA DE ESCALA

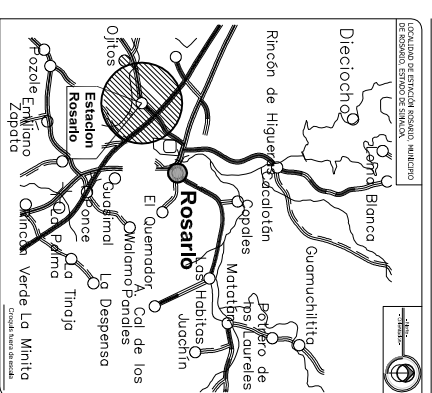


DETALLE DE BASE PARA ARREGLOS HIDRAULICOS (ENGRAVADO).

FUERA DE ESCALA



MACROLOCALIZACIÓN



MICROLOCALIZACIÓN

UNIDAD MUNICIPAL DE AGUA POTABLE Y ALOJAMIENTO DEL MUNICIPIO DE EL ROSARIO.		NO. DE PLANO:	
ESTACION ROSARIO.		02	
<p>CONSTRUCCION DE POZO PROFUNDO, LINEA DE ENTUBAMIENTO PARA EL SISTEMA DE ABASTECIMIENTO DE ESTACION ROSARIO, MUNICIPIO DE EL ROSARIO, ESTADO DE SINALOA.</p>			
CONTENIDO:			
BASE PARA ARREGLOS HIDRAULICOS EN POZO PROFUNDO			
DISEÑO:	ING. ROSA MARIA RUIZ LOPEZ	VO. BO.:	
PROYECTO:	ING. MANUEL GUTIERREZ	REVISOR:	
ESCALA:	ING. REYES SALINAS URIBE	FECHA:	
SIN ESCALA		DECEMBER 2019	