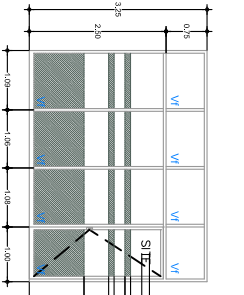


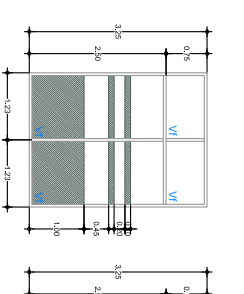
**C022**

\* CANCELERIA DE ALUMINIO ANODIZADO NATURAL DE 3" CON VIDRIO TINTEX DE 5mm  
 \* PUERTA ABATIBLE DE ALUMINIO ANODIZADO NATURAL DE 3" INCLUYEN CHAPA CON LLAVE MOD. 1285 MCA. HERRAJUM. CIERRA PUERTAS MOD. 1013 COLOR ALUMINIO NATURAL MCA. HERRAJUM.  
 \* INCLUYE DETALLE DE PELICULA PLASTICA TIPO CRISTAL ESMERILADO.  
 \* INCLUYEN CONTRAMARCO DE ALUMINIO ANODIZADO NATURAL DE 2"



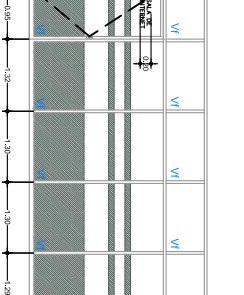
**C023**

\* CANCELERIA DE ALUMINIO ANODIZADO NATURAL DE 3" CON VIDRIO TINTEX DE 5mm  
 \* PUERTA ABATIBLE DE ALUMINIO ANODIZADO NATURAL DE 3" INCLUYEN CHAPA CON LLAVE MOD. 1285 MCA. HERRAJUM. CIERRA PUERTAS MOD. 1013 COLOR ALUMINIO NATURAL MCA. HERRAJUM.  
 \* INCLUYE DETALLE DE PELICULA PLASTICA TIPO CRISTAL ESMERILADO.  
 \* INCLUYEN CONTRAMARCO DE ALUMINIO ANODIZADO NATURAL DE 2"



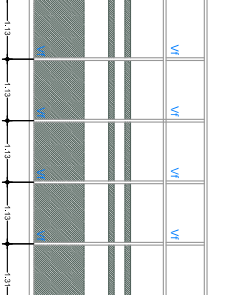
**C023**

\* CANCELERIA DE ALUMINIO ANODIZADO NATURAL DE 3" CON VIDRIO TINTEX DE 5mm  
 \* PUERTA ABATIBLE DE ALUMINIO ANODIZADO NATURAL DE 3" INCLUYEN CHAPA CON LLAVE MOD. 1285 MCA. HERRAJUM. CIERRA PUERTAS MOD. 1013 COLOR ALUMINIO NATURAL MCA. HERRAJUM.  
 \* INCLUYE DETALLE DE PELICULA PLASTICA TIPO CRISTAL ESMERILADO.  
 \* INCLUYEN CONTRAMARCO DE ALUMINIO ANODIZADO NATURAL DE 2"



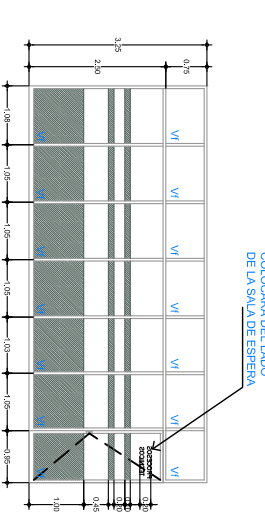
**C024**

\* CANCELERIA DE ALUMINIO ANODIZADO NATURAL DE 3" CON VIDRIO TINTEX DE 5mm  
 \* PUERTA ABATIBLE DE ALUMINIO ANODIZADO NATURAL DE 3" INCLUYEN CHAPA CON LLAVE MOD. 1285 MCA. HERRAJUM. CIERRA PUERTAS MOD. 1013 COLOR ALUMINIO NATURAL MCA. HERRAJUM.  
 \* INCLUYE DETALLE DE PELICULA PLASTICA TIPO CRISTAL ESMERILADO.  
 \* INCLUYEN CONTRAMARCO DE ALUMINIO ANODIZADO NATURAL DE 2"



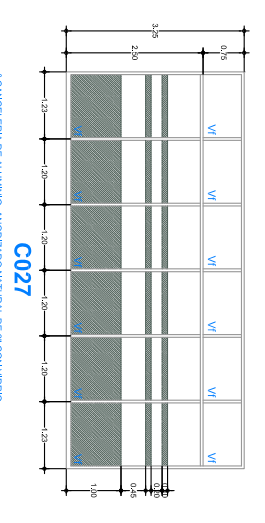
**C025**

\* CANCELERIA DE ALUMINIO ANODIZADO NATURAL DE 3" CON VIDRIO TINTEX DE 5mm  
 \* PUERTA ABATIBLE DE ALUMINIO ANODIZADO NATURAL DE 3" INCLUYEN CHAPA CON LLAVE MOD. 1285 MCA. HERRAJUM. CIERRA PUERTAS MOD. 1013 COLOR ALUMINIO NATURAL MCA. HERRAJUM.  
 \* INCLUYE DETALLE DE PELICULA PLASTICA TIPO CRISTAL ESMERILADO.  
 \* INCLUYEN CONTRAMARCO DE ALUMINIO ANODIZADO NATURAL DE 2"



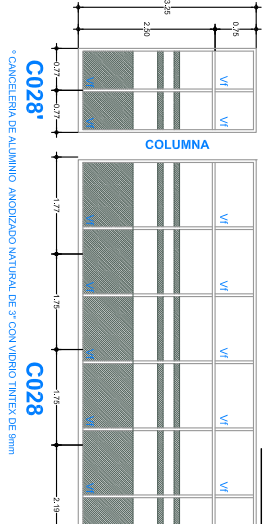
**C026**

\* CANCELERIA DE ALUMINIO ANODIZADO NATURAL DE 3" CON VIDRIO TINTEX DE 5mm  
 \* PUERTA ABATIBLE DE ALUMINIO ANODIZADO NATURAL DE 3" INCLUYEN CHAPA CON LLAVE MOD. 1285 MCA. HERRAJUM. CIERRA PUERTAS MOD. 1013 COLOR ALUMINIO NATURAL MCA. HERRAJUM.  
 \* INCLUYE DETALLE DE PELICULA PLASTICA TIPO CRISTAL ESMERILADO.  
 \* INCLUYEN CONTRAMARCO DE ALUMINIO ANODIZADO NATURAL DE 2"



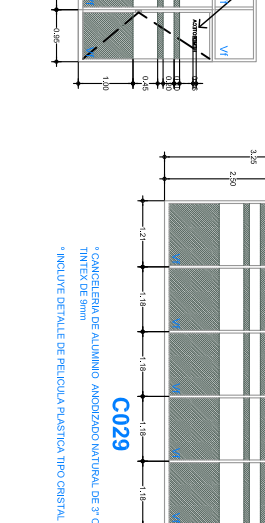
**C027**

\* CANCELERIA DE ALUMINIO ANODIZADO NATURAL DE 3" CON VIDRIO TINTEX DE 5mm  
 \* PUERTA ABATIBLE DE ALUMINIO ANODIZADO NATURAL DE 3" INCLUYEN CHAPA CON LLAVE MOD. 1285 MCA. HERRAJUM. CIERRA PUERTAS MOD. 1013 COLOR ALUMINIO NATURAL MCA. HERRAJUM.  
 \* INCLUYE DETALLE DE PELICULA PLASTICA TIPO CRISTAL ESMERILADO.  
 \* INCLUYEN CONTRAMARCO DE ALUMINIO ANODIZADO NATURAL DE 2"




**C028**

\* CANCELERIA DE ALUMINIO ANODIZADO NATURAL DE 3" CON VIDRIO TINTEX DE 5mm  
 \* PUERTA ABATIBLE DE ALUMINIO ANODIZADO NATURAL DE 3" INCLUYEN CHAPA CON LLAVE MOD. 1285 MCA. HERRAJUM. CIERRA PUERTAS MOD. 1013 COLOR ALUMINIO NATURAL MCA. HERRAJUM.  
 \* INCLUYE DETALLE DE PELICULA PLASTICA TIPO CRISTAL ESMERILADO.  
 \* INCLUYEN CONTRAMARCO DE ALUMINIO ANODIZADO NATURAL DE 2"



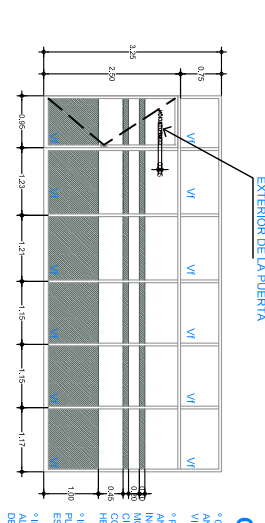
**C028**

\* CANCELERIA DE ALUMINIO ANODIZADO NATURAL DE 3" CON VIDRIO TINTEX DE 5mm  
 \* PUERTA ABATIBLE DE ALUMINIO ANODIZADO NATURAL DE 3" INCLUYEN CHAPA CON LLAVE MOD. 1285 MCA. HERRAJUM. CIERRA PUERTAS MOD. 1013 COLOR ALUMINIO NATURAL MCA. HERRAJUM.  
 \* INCLUYE DETALLE DE PELICULA PLASTICA TIPO CRISTAL ESMERILADO.  
 \* INCLUYEN CONTRAMARCO DE ALUMINIO ANODIZADO NATURAL DE 2"



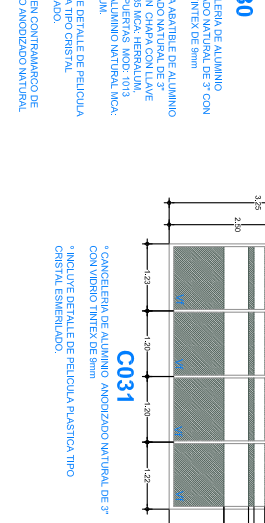
**C029**

\* CANCELERIA DE ALUMINIO ANODIZADO NATURAL DE 3" CON VIDRIO TINTEX DE 5mm  
 \* PUERTA ABATIBLE DE ALUMINIO ANODIZADO NATURAL DE 3" INCLUYEN CHAPA CON LLAVE MOD. 1285 MCA. HERRAJUM. CIERRA PUERTAS MOD. 1013 COLOR ALUMINIO NATURAL MCA. HERRAJUM.  
 \* INCLUYE DETALLE DE PELICULA PLASTICA TIPO CRISTAL ESMERILADO.  
 \* INCLUYEN CONTRAMARCO DE ALUMINIO ANODIZADO NATURAL DE 2"



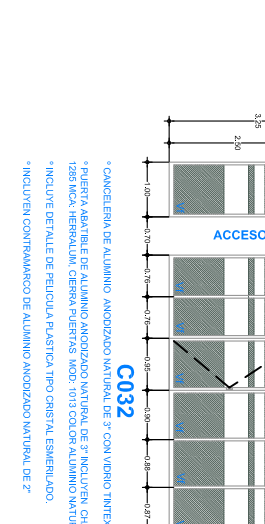
**C030**

\* CANCELERIA DE ALUMINIO ANODIZADO NATURAL DE 3" CON VIDRIO TINTEX DE 5mm  
 \* PUERTA ABATIBLE DE ALUMINIO ANODIZADO NATURAL DE 3" INCLUYEN CHAPA CON LLAVE MOD. 1285 MCA. HERRAJUM. CIERRA PUERTAS MOD. 1013 COLOR ALUMINIO NATURAL MCA. HERRAJUM.  
 \* INCLUYE DETALLE DE PELICULA PLASTICA TIPO CRISTAL ESMERILADO.  
 \* INCLUYEN CONTRAMARCO DE ALUMINIO ANODIZADO NATURAL DE 2"



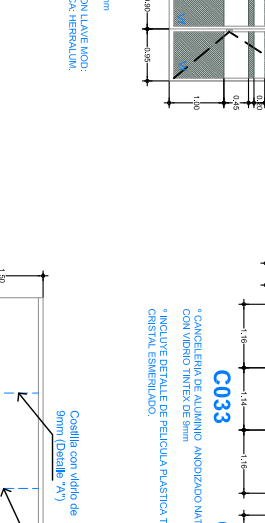
**C031**

\* CANCELERIA DE ALUMINIO ANODIZADO NATURAL DE 3" CON VIDRIO TINTEX DE 5mm  
 \* PUERTA ABATIBLE DE ALUMINIO ANODIZADO NATURAL DE 3" INCLUYEN CHAPA CON LLAVE MOD. 1285 MCA. HERRAJUM. CIERRA PUERTAS MOD. 1013 COLOR ALUMINIO NATURAL MCA. HERRAJUM.  
 \* INCLUYE DETALLE DE PELICULA PLASTICA TIPO CRISTAL ESMERILADO.  
 \* INCLUYEN CONTRAMARCO DE ALUMINIO ANODIZADO NATURAL DE 2"




**C032**

\* CANCELERIA DE ALUMINIO ANODIZADO NATURAL DE 3" CON VIDRIO TINTEX DE 5mm  
 \* PUERTA ABATIBLE DE ALUMINIO ANODIZADO NATURAL DE 3" INCLUYEN CHAPA CON LLAVE MOD. 1285 MCA. HERRAJUM. CIERRA PUERTAS MOD. 1013 COLOR ALUMINIO NATURAL MCA. HERRAJUM.  
 \* INCLUYE DETALLE DE PELICULA PLASTICA TIPO CRISTAL ESMERILADO.  
 \* INCLUYEN CONTRAMARCO DE ALUMINIO ANODIZADO NATURAL DE 2"



**C033**

\* CANCELERIA DE ALUMINIO ANODIZADO NATURAL DE 3" CON VIDRIO TINTEX DE 5mm  
 \* PUERTA ABATIBLE DE ALUMINIO ANODIZADO NATURAL DE 3" INCLUYEN CHAPA CON LLAVE MOD. 1285 MCA. HERRAJUM. CIERRA PUERTAS MOD. 1013 COLOR ALUMINIO NATURAL MCA. HERRAJUM.  
 \* INCLUYE DETALLE DE PELICULA PLASTICA TIPO CRISTAL ESMERILADO.  
 \* INCLUYEN CONTRAMARCO DE ALUMINIO ANODIZADO NATURAL DE 2"



**C033**

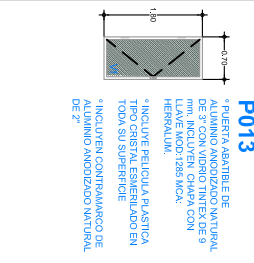
\* CANCELERIA DE ALUMINIO ANODIZADO NATURAL DE 3" CON VIDRIO TINTEX DE 5mm  
 \* PUERTA ABATIBLE DE ALUMINIO ANODIZADO NATURAL DE 3" INCLUYEN CHAPA CON LLAVE MOD. 1285 MCA. HERRAJUM. CIERRA PUERTAS MOD. 1013 COLOR ALUMINIO NATURAL MCA. HERRAJUM.  
 \* INCLUYE DETALLE DE PELICULA PLASTICA TIPO CRISTAL ESMERILADO.  
 \* INCLUYEN CONTRAMARCO DE ALUMINIO ANODIZADO NATURAL DE 2"

**NOTA 1:**  
 TODOS LOS HERRAJES Y ACCESORIOS EN TODA LA CANCELERIA SERAN COLOR ALUMINIO NATURAL

**NOTA 2:**  
 TODOS LOS CRISTALES SERAN MARCA VITRO

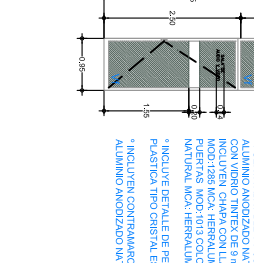
**NOTA 3:**  
 LOS LETREROS DEBERAN IR CON UN TIPO DE LETRA SIN SERIFES, MONOCOLON Y A MAYUSCULAS EN MAYOR FONTO CON UN ESPACIADO CONSERVACION DEL LETRERO EL TEXTO DEBERA IR CENTRADO DE DEBERCHA A IZQUIERDA ASI COMO DE ARRIBA HACIA ABAJO EN TODOS LOS FLUOS QUE LLEVEN LETREROS.

P<sub>1</sub> = PUERTA DE VIDRIO TEMPALADO  
 P<sub>2</sub> = PUERTA DE VIDRIO  
 V<sub>1</sub> = VIDRIO FLUO RECORRIDO  
 V<sub>2</sub> = VIDRIO FLUO  
 V<sub>3</sub> = VIDRIO CORREDEZO  
 V<sub>4</sub> = VIDRIO DE PROYECCION



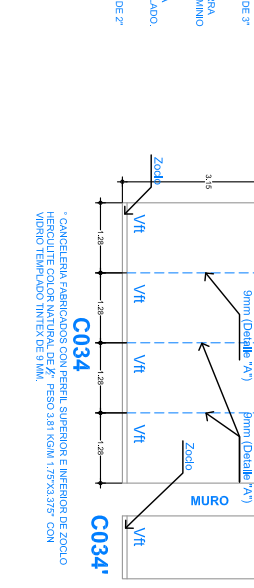
**P013**

\* PUERTA ABATIBLE DE ALUMINIO ANODIZADO NATURAL DE 3" CON VIDRIO TINTEX DE 5mm INCLUYEN CHAPA CON LLAVE MOD. 1285 MCA. HERRAJUM. CIERRA PUERTAS MOD. 1013 COLOR ALUMINIO NATURAL MCA. HERRAJUM.  
 \* INCLUYE DETALLE DE PELICULA PLASTICA TIPO CRISTAL ESMERILADO  
 \* INCLUYEN CONTRAMARCO DE ALUMINIO ANODIZADO NATURAL DE 2"



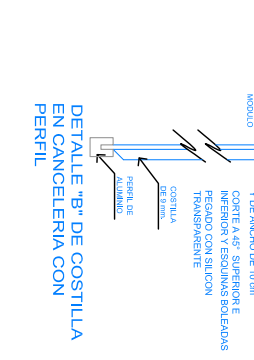
**P014**

\* PUERTA ABATIBLE Y FLUO DE ALUMINIO ANODIZADO NATURAL DE 3" CON VIDRIO TINTEX DE 5mm INCLUYEN CHAPA CON LLAVE MOD. 1285 MCA. HERRAJUM. CIERRA PUERTAS MOD. 1013 COLOR ALUMINIO NATURAL MCA. HERRAJUM.  
 \* INCLUYE DETALLE DE PELICULA PLASTICA TIPO CRISTAL ESMERILADO.  
 \* INCLUYEN CONTRAMARCO DE ALUMINIO ANODIZADO NATURAL DE 2"



**C034**

\* CANCELERIA FABRICADOS CON PERFIL SUPERIOR E INFERIOR DE ZOOLO VIBROTECO CON UN TINTEX DE 5mm PESO 3471 KG/M. 179X2437mm CON VIBROTECO 115mm DE 9mm.





**DETALLE "B" DE COSTILLA EN CANCELERIA CON PERFIL**



**C035**

\* CANCELERIA FABRICADOS CON PERFIL SUPERIOR E INFERIOR DE ZOOLO VIBROTECO CON UN TINTEX DE 5mm PESO 3471 KG/M. 179X2437mm CON VIBROTECO 115mm DE 9mm.

		DIRECTOR GENERAL: <b>LCP. ANDRES CASTRO ROJO</b>	
JEFE DE PROYECTOS: <b>ARO. ELSA BARRAZA SALAZAR</b>		DIRECTOR DE INFRAESTRUCTURA: <b>ING. MONICA ELENA HERNANDEZ PEREZ</b>	
ELABORADO: <b>ARO. JOEL ARTURO BELTRAN S.</b>		DIRECTOR DE PLANEACION: <b>L.I. ROSAURA FIGUEROA</b>	
PROYECTO: <b>BIBLIOTECA</b>		NOMBRE DE PLANTEL: <b>UNIVERSIDAD POLITECNICA DEL VALLE DEL EVORA</b>	
PLANOS: <b>DETALLES DE CANCELERIA</b>		UBICACION: <b>LEOPOLDO S. CEUS. ANAGOSTURA</b>	
ELABORACION: <b>AGOSTO 2017</b>		CDT: <b>25EP00002-F</b>	
<b>CA-03</b>			
S/ESC		<b>RDP-01.03</b>	