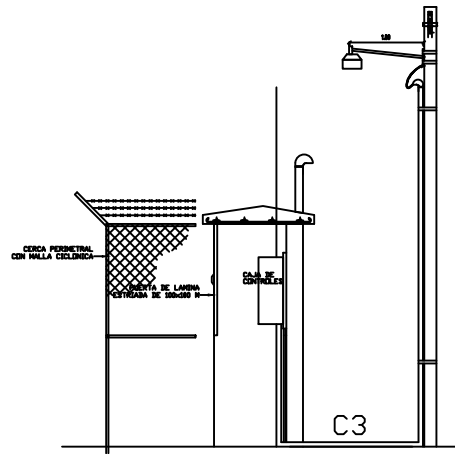
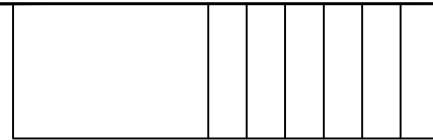
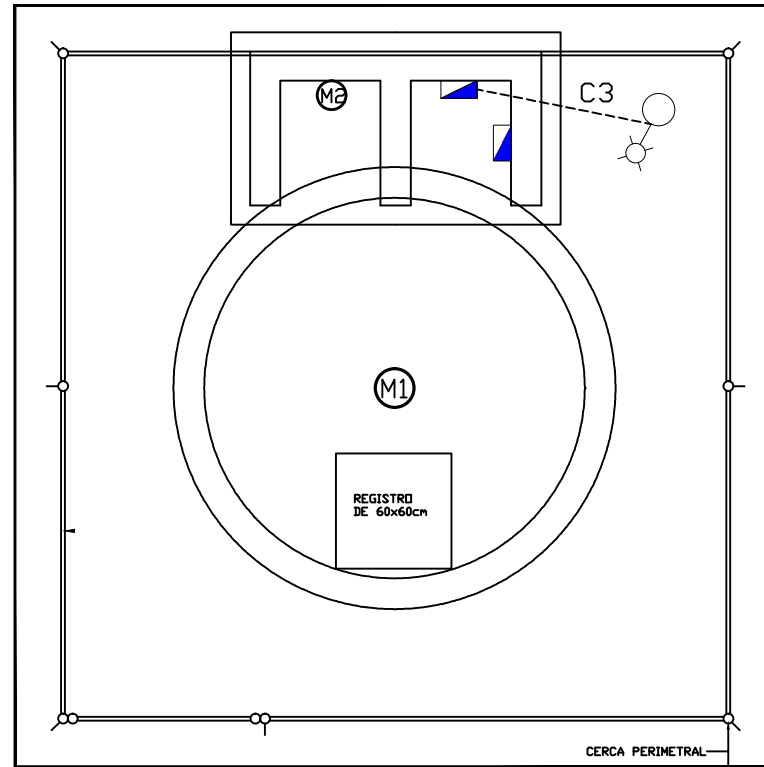


**SIMBOLOGIA**

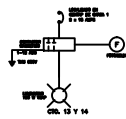
- REGISTRO PREFABRICADO 40x40
- POSTE DE FOLIO PROYECTO
- TRANSFORMADOR PROYECTO
- BAJANTE DE TIERRA
- CENTRO DE CONTROL DE MOTORES
- CENTRO DE CARGA 2F-8 POLOS
- CABLE TRANSFORMADOR 2+1
- TUBERIA DE CONDUIT DE 2+1
- LUMINARIA
- MOTOR

ITEM	DESCRIPCION	CANTIDAD	UNIDAD	VALOR UNITARIO	VALOR TOTAL
1	REGISTRO PREFABRICADO 40x40	1	UNIDAD	100.00	100.00
2	POSTE DE FOLIO PROYECTO	1	UNIDAD	150.00	150.00
3	TRANSFORMADOR PROYECTO	1	UNIDAD	200.00	200.00
4	BAJANTE DE TIERRA	1	UNIDAD	50.00	50.00
5	CENTRO DE CONTROL DE MOTORES	1	UNIDAD	300.00	300.00
6	CENTRO DE CARGA 2F-8 POLOS	1	UNIDAD	400.00	400.00
7	CABLE TRANSFORMADOR 2+1	1	UNIDAD	120.00	120.00
8	TUBERIA DE CONDUIT DE 2+1	1	UNIDAD	80.00	80.00
9	LUMINARIA	1	UNIDAD	180.00	180.00
10	MOTOR	1	UNIDAD	250.00	250.00



DETALLE DE LUMINARIA

DIAGRAMA DE CONEXION  
CIRCUITO LUMINARIAS



ELABORADO PARA:  
 PARA LA COMISION ESTATAL DE AGUA POTABLE  
 Y ALCANTARILLADO DE SINALOA  
 ELABORADO POR:  
 INGENIERO CIVIL  
 JUAN CARLOS GARCIA  
 CREDITO DEL INGENIERO: 1000-00000-00-0000-00-0000

Proyecto: \_\_\_\_\_ Fecha: \_\_\_\_\_  
 Unidad: \_\_\_\_\_ Apellido: \_\_\_\_\_

**COMISION ESTATAL DE AGUA POTABLE Y ALCANTARILLADO DE SINALOA**

LOCALIDAD: LA HUERTA MUNICIPIO: SINALOA, SINALOA

OBRA: CONSTRUCCION DEL SISTEMA DE AGUA POTABLE

CONTENIDO: ILUMINACION EXTERIOR PLANO No. IE-04

FECHA: \_\_\_\_\_ ESCALA: SIN ESCALA