

**MAZATLÁN**  
DONDE SE ROMPEN LAS OLAS

PRESIDENTE MUNICIPAL  
QFB. LUIS GUILLERMO BENITEZ TORRES

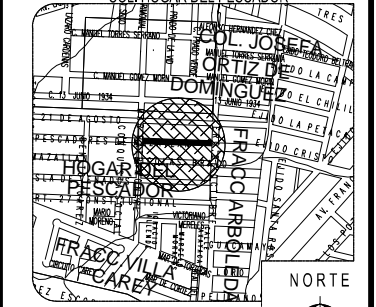
DIRECTOR DE OBRAS PUBLICAS  
M.I. JUAN DE DIOS GARAY VELAZQUEZ

SUBDIRECTOR DE OBRAS PUBLICAS  
ARQ. CARLOS JESUS TAPIA CAMACHO

JEFE DEL DEPTO. DE PROYECTO Y TOPOGRAFIA  
ING. JUAN CARLOS GALARZA BARRON

INTEGRANTES DEL DEPARTAMENTO DE PROYECTOS :  
ING. CARLOS MANUEL TAPIA BARRON  
ARQ. PATRICIA ARAUZ CRISTERNA  
ARQ. JESUS IVAN MORENO JIMENEZ

PROYECTO:  
**C. PESCADORES DE MAZATLAN**  
ENTRE C. 1ERO. DE OCTUBRE Y C. MAR PATRIMONIAL  
COL. HOGAR DEL PESCADOR




LOCALIZACION

ESCALA: S/E  
LAMINA No. **1**

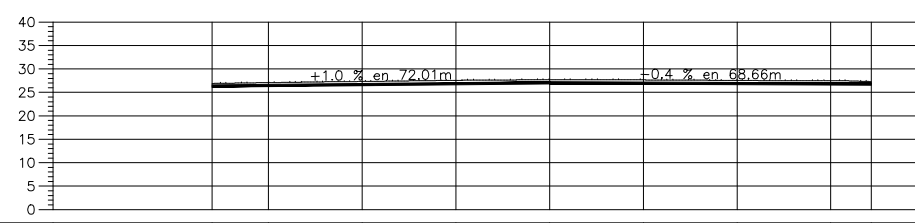
FECHA: MAYO DEL 2019

DISEÑO - DIBUJO:  
ING. CARLOS MANUEL TAPIA BARRON  
ARQ. JESUS IVAN MORENO JIMENEZ



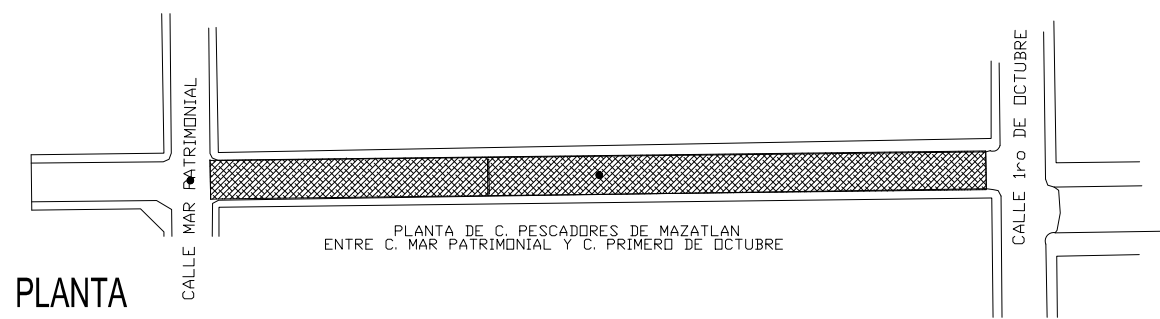
MUNICIPIO DE MAZATLAN  
CALLE ANGEL FLORES S/N COLONIA CENTRO MAZATLAN , SIN.

OBRAS PUBLICAS

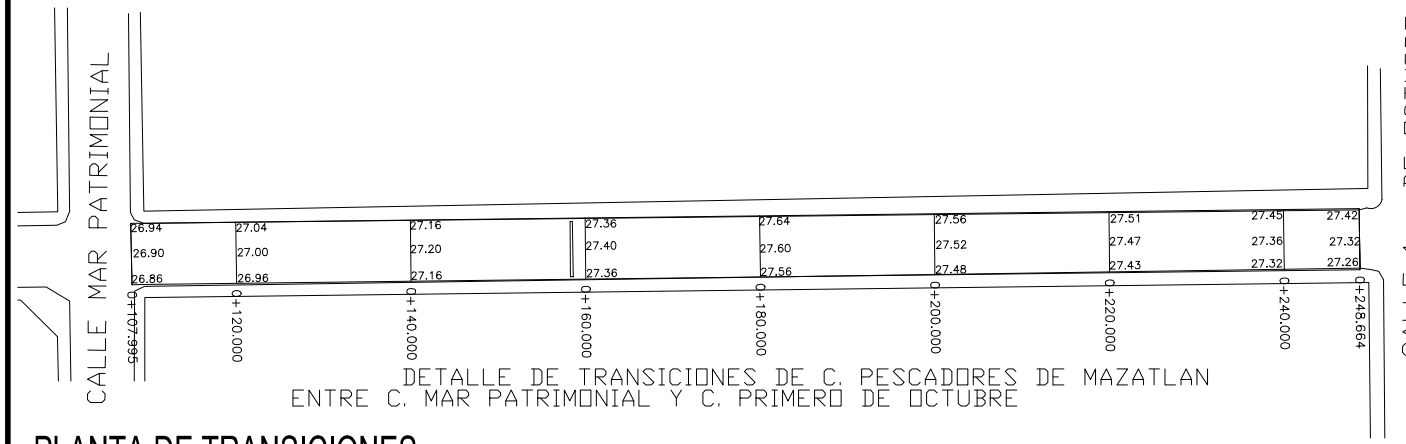


ELEVACION	SUBRASANTE	ESPESOR		VOLUMEN		RASANTE DE PAVIMENTO	
		TERRAPLEN	CORTE	TERRAPLEN	CORTE		
26.91	26.35	0.56	0.00	0.00	26.90	27.40	27.40
27.08	26.47	0.61	0.00	0.00	27.00	27.40	27.40
27.33	26.66	0.67	0.00	0.00	27.20	27.40	27.40
27.58	26.86	0.73	0.00	0.00	27.20	27.40	27.40
27.69	27.05	0.64	0.00	0.00	27.60	27.47	27.47
27.66	26.97	0.69	0.00	0.00	27.52	27.47	27.47
27.56	26.89	0.67	0.00	0.00	27.47	27.36	27.36
27.50	26.81	0.70	0.00	0.00	27.36	27.32	27.32
27.32	26.77	0.55	0.00	0.00	27.32	27.32	27.32

PERFIL DE CALLE PESCADORES DE MAZATLAN  
ESCALA HORIZONTAL 1 : 750  
ESCALA VERTICAL 1 : 750  
TOTAL VOLUMEN CORTE = 590.77m<sup>3</sup>  
TOTAL VOLUMEN TERRAPLEN = 0.00m<sup>3</sup>



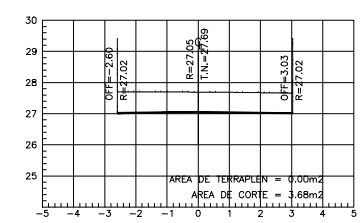
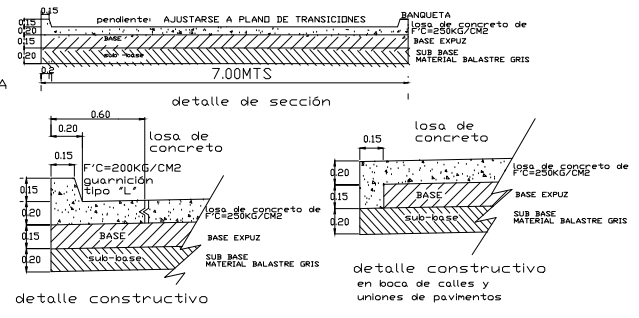
PLANTA



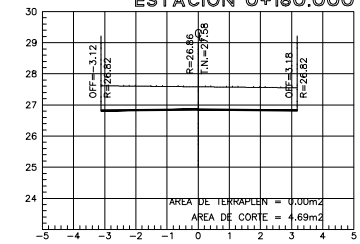
DETALLE DE TRANSICIONES DE C. PESCADORES DE MAZATLAN  
ENTRE C. MAR PATRIMONIAL Y C. PRIMERO DE OCTUBRE

PLANTA DE TRANSICIONES

- POSTE C.F.E.
- POSTE TELMEX
- POZO DE VISITA
- ⊠ B N ESQUINA DE BANQUETA
- ⊙ ARBOL
- ANUNCIO
- LUMINARIA
- CASETA TELMEX



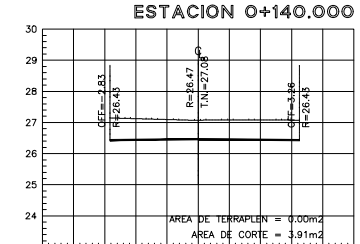
ESTACION 0+180.000



ESTACION 0+160.000



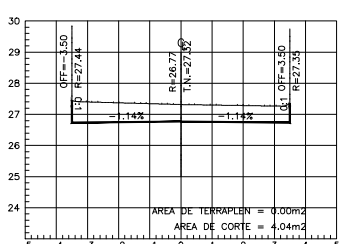
ESTACION 0+140.000



ESTACION 0+120.000



ESTACION 0+107.995



ESTACION 0+248.664



ESTACION 0+240.000



ESTACION 0+220.000



ESTACION 0+200.000

