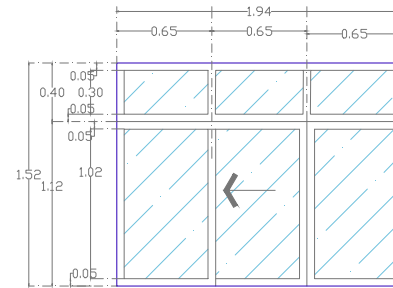


2 PIEZAS

VENTANA (V-01)

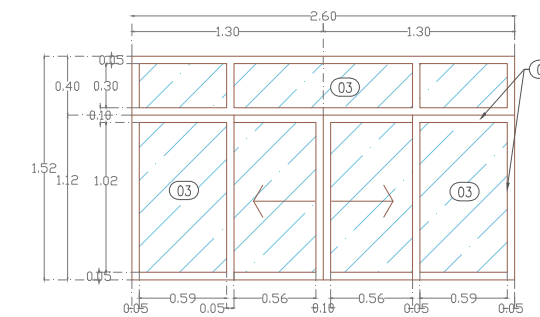
ESC. 1:25



3 PIEZAS

VENTANA (V-02)

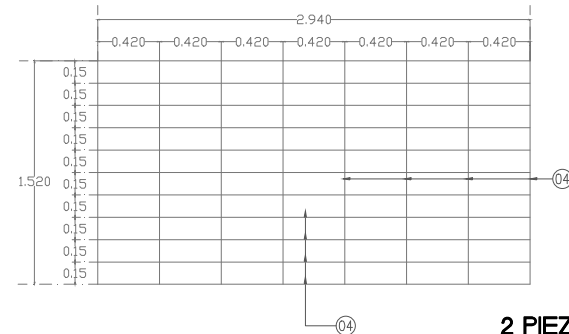
ESC. 1:25



5 PIEZAS

VENTANA (V-03)

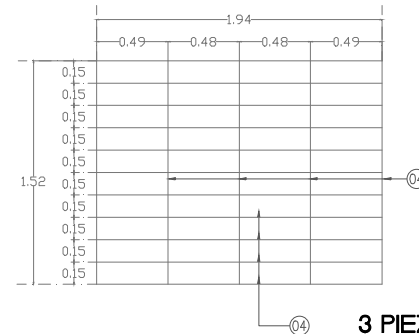
ESC. 1:25



2 PIEZAS

HERRERIA (HE-01)

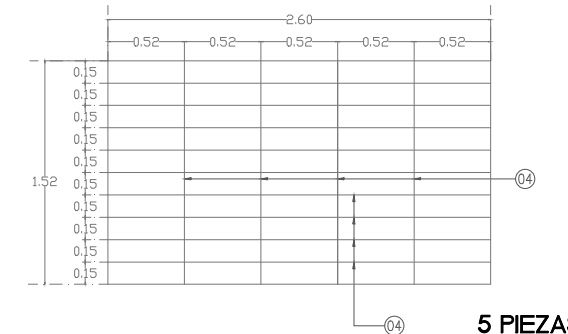
ESC. 1:25



3 PIEZAS

HERRERIA (HE-02)

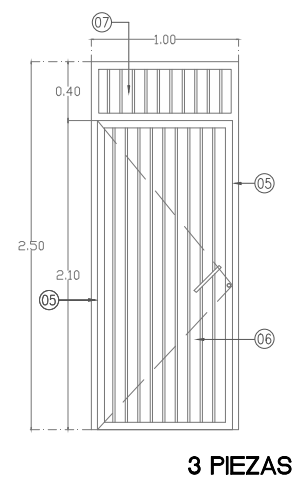
ESC. 1:25



5 PIEZAS

HERRERIA (HE-03)

ESC. 1:25



3 PIEZAS

PUERTA (P-01)

ESC. 1:25

SIMBOLOGIA

- ① PERFIL METALICO P.T.R. ROJO DE 3'X2' CLAVE PTR32R.
- ② CANCELERIA DE ALUMINIO ANODIZADO COLOR NATURAL DE 2".
- ③ CRISTAL CLARO DE 6 MM. DE ESPESOR
- ④ PROTECCION DE HERRERIA REALIZADA CON CUADRADO DE 1/2". Y FONDO ANTICORROSIVO ROJO OXIDO Y PINTURA ESMALTE
- ⑤ MARCO METALICO PARA PUERTA REALIZADA CON PERFIL METALICO MCA. IMSA CLAVE ZM-225 O SILMILAR. FONDO ANTICORROSIVO ROJO OXIDO Y PINTURA ESMALTE.
- ⑥ PUERTA METALICA REALIZADA CON MARCO METALICO MCA. IMSA CLAVE ZP-250 DUELA METALICA CLAVE ZD-170. Y FONDO ANTICORROSIVO ROJO OXIDO Y PINTURA ESMALTE.
- ⑦ MARCO FIJO METALICO MCA. IMSA CLAVE ZP-200 DUELA METALICA CLAVE ZP-170.

NOTA:

LAS PIEZAS DE VENTANAS Y HERRERIAS SON CONTANDO SOLAMENTE PLANTA SEGUNDO NIVEL. (< SOLO PROYECTO 7EE)