

PLAN

JUVENTUD

AVENIDA DE LA

PROLONG

CALLE

CARRANZA

CALLE VENUSTIANO

AGUSTIN

EMILIANO ZAPATA

VERACRUZ

CALLE

RAFAEL BUELNA

FLORES

ANGEL

PRIV. A. FLORES

CALLE ANGELA SEGURA

CALLE 19 DE FEBRER

CALLE


CALLE CERRADA

CALLE FCO. I. MADERO

PLANTA  
ESC. 1:1000

PERFORANTE 0076

LOCALIZACION



SIMBOLOGIA

PLANTAS DE PROYECTO
OTRO TIPO DE POZO DE 100 CM
OTRO TIPO DE POZO DE 150 CM
OTRO TIPO DE POZO DE 200 CM
OTRO TIPO DE POZO DE 250 CM
OTRO TIPO DE POZO DE 300 CM
OTRO TIPO DE POZO DE 350 CM
OTRO TIPO DE POZO DE 400 CM
OTRO TIPO DE POZO DE 450 CM
OTRO TIPO DE POZO DE 500 CM
OTRO TIPO DE POZO DE 550 CM
OTRO TIPO DE POZO DE 600 CM
OTRO TIPO DE POZO DE 650 CM
OTRO TIPO DE POZO DE 700 CM
OTRO TIPO DE POZO DE 750 CM
OTRO TIPO DE POZO DE 800 CM
OTRO TIPO DE POZO DE 850 CM
OTRO TIPO DE POZO DE 900 CM
OTRO TIPO DE POZO DE 950 CM
OTRO TIPO DE POZO DE 1000 CM

NOTAS Y ESPECIFICACIONES

1.- Las plantas de pozos se deben instalar en lugares que permitan el acceso de los vehículos de servicio y el mantenimiento de los pozos.

2.- Los pozos se deben instalar en lugares que permitan el acceso de los vehículos de servicio y el mantenimiento de los pozos.

3.- Los pozos se deben instalar en lugares que permitan el acceso de los vehículos de servicio y el mantenimiento de los pozos.

4.- Los pozos se deben instalar en lugares que permitan el acceso de los vehículos de servicio y el mantenimiento de los pozos.

5.- Los pozos se deben instalar en lugares que permitan el acceso de los vehículos de servicio y el mantenimiento de los pozos.

6.- Los pozos se deben instalar en lugares que permitan el acceso de los vehículos de servicio y el mantenimiento de los pozos.

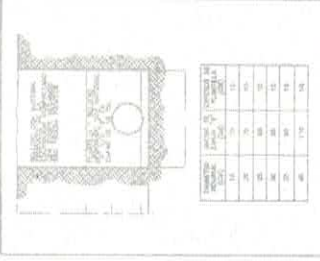
7.- Los pozos se deben instalar en lugares que permitan el acceso de los vehículos de servicio y el mantenimiento de los pozos.

8.- Los pozos se deben instalar en lugares que permitan el acceso de los vehículos de servicio y el mantenimiento de los pozos.

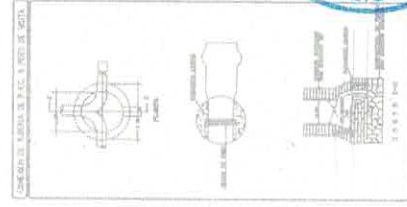
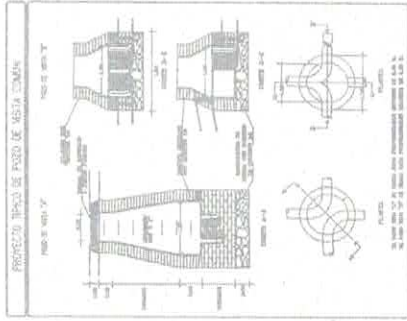
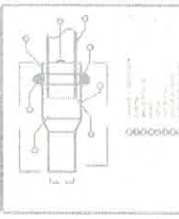
9.- Los pozos se deben instalar en lugares que permitan el acceso de los vehículos de servicio y el mantenimiento de los pozos.

10.- Los pozos se deben instalar en lugares que permitan el acceso de los vehículos de servicio y el mantenimiento de los pozos.

DETALLE DE TUBERIA Y ABRETE DE TUBIA



LONGITUD TUBERIA DE PVC



CANTIDAD DE TUBERIA

TIPO DE TUBERIA	CANTIDAD
1	100
2	150
3	200
4	250
5	300
6	350
7	400
8	450
9	500
10	550
11	600
12	650
13	700
14	750
15	800
16	850
17	900
18	950
19	1000



¡CON LA FUERZA DEL CAMBIO!